

발 간 등 록 번 호

11-1620000-000768-14

2020 국가인권실태조사

2020. 12.

국가인권통계 생산 및 분석 연구

2020년도 국가인권위원회 연구용역 보고서를 제출합니다.

2020. 12. 14.

연구수행기관

사단법인 한국삶의질학회

연구책임자

한 준 (연세대학교 사회학과 교수)

공동연구자 정병은 (서울대학교 사회발전연구소 연구원)

장미혜 (한국여성정책연구원 선임연구위원)

김대훈 (스탯코리아 대표)

김월화 (성균관대학교 서베이리서치센터 연구원)

연구보조원 하헌주 (서울대학교 사회발전연구소 연구원)

연구보고서는 연구자의 견해이며 국가인권위원회의 공식 견해와 일치하지 않을 수 있습니다.

목 차

I. 조사개요	1
1. 조사목적과 법적근거	1
2. 조사연혁, 주기 및 시기	1
3. 조사기관	1
4. 조사대상과 조사방법	2
5. 조사진행 과정	2
6. 조사내용 및 항목	3
7. 주요 용어 해설	6
8. 응답자 특성과 분포	8
II. 표본설계 및 모수추정	9
1. 표본설계	9
2. 가중값 작성	16
3. 추정	18
4. 표본 관리	19
5. 주요 항목 상대표준오차	20
III. 조사결과 분석	22
1. 인권의식	22
2. 인권침해와 차별	36
3. 인권 관련 쟁점	54
4. 인권교육 및 개선	66

IV. 향후 과제	83
1. 활용방안	83
2. 관리방안	84
3. 취약집단 대응 방안	86

부록

부록 1. 주요 항목별 상대 표준오차

부록 2. 통계결과표

부록 3. 「국가인권실태조사」 조사표

표 목 차

〈표 2-1〉 표본추출틀의 포함률	10
〈표 2-2〉 설계층별 분류지표 및 정렬순서	11
〈표 2-3〉 표본가구 규모	13
〈표 2-4〉 분류지표 특성별 표본조사구 구성	14
〈표 2-5〉 층별 표본수 및 표본추출률	15
〈표 2-6〉 상대표본오차의 분석과 허용범위	21
〈표 2-7〉 상대표본오차 유의사항	21

그 림 목 차

[그림 3-1] 인권을 접하는 정도에 대한 응답의 분포	22
[그림 3-2] 연령대별 인권을 접하는 정도	23
[그림 3-3] 학력별 인권을 접하는 정도	24
[그림 3-4] 헌법에 기본적인 인권의 보호 명시에 대한 인지 여부	25
[그림 3-5] 본인 인권 존중 여부에 대한 의견	26
[그림 3-6] 연령대별 본인 인권의 존중에 대한 의견 변화	26
[그림 3-7] 학력별 본인 인권 존중 여부에 대한 의견 변화	27
[그림 3-8] 가구 월소득별 본인 인권 존중 여부에 대한 의견 변화	28
[그림 3-9] 정치이념별 본인 인권의 존중 여부에 대한 의견 변화	29
[그림 3-10] 한국 인권 상황 개선 여부에 대한 의견 분포	30
[그림 3-11] 가구 월소득별 한국 인권상황 개선 여부에 대한 의견 변화	31

[그림 3-12] 학력별 한국 인권상황 개선 여부에 대한 의견 변화	32
[그림 3-13] 한국 사회의 바람직한 가치 1순위	33
[그림 3-14] 한국 사회의 바람직한 가치	33
[그림 3-15] 개인 삶의 바람직한 가치 1순위	34
[그림 3-16] 개인 삶의 바람직한 가치	35
[그림 3-17] 인권침해 및 차별의 심각성	36
[그림 3-18] 인권침해에 대한 전반적 인식 비교	37
[그림 3-19] 차별에 대한 전반적인 인식 비교	38
[그림 3-20] 인권의 존중도	39
[그림 3-21] 인권의 존중도 비교	40
[그림 3-22] 인권침해/차별의 취약 집단	41
[그림 3-23] 인권침해/차별의 발생 상황	42
[그림 3-24] 공공기관에 의한 시민, 정치적 권리의 침해 경험	43
[그림 3-25] 공공기관에 의한 시민·정치적 권리의 침해 경험 비교	44
[그림 3-26] 경제, 사회, 문화적 권리의 침해 경험	44
[그림 3-27] 경제, 사회, 문화적 권리의 침해 경험 비교	45
[그림 3-28] 차별 경험의 이유	46
[그림 3-29] 차별 경험의 유형	46
[그림 3-30] 차별 경험의 이유 비교	47
[그림 3-31] 차별 경험의 이유별 차별 유형	48
[그림 3-32] 인권침해/차별에 따른 피해나 불이익	48
[그림 3-33] 인권침해/차별에 따른 피해나 불이익 비교	49
[그림 3-34] 인권침해 및 차별의 가해자	50
[그림 3-35] 인권침해 및 차별 가해자의 관계	50
[그림 3-36] 인권침해 및 차별 받았을 때의 대처	51
[그림 3-37] 아무런 행동을 하지 않은 이유	52
[그림 3-38] 도움을 요청한 기관	53
[그림 3-39] 인권 쟁점에 대한 의견 및 변화	54

[그림 3-40]	사회적 약자 적극적 우대 조치(찬성)에 대한 연령별 의견 변화	55
[그림 3-41]	정보기관의 개인정보 수집(반대)에 대한 연령별 의견 변화	56
[그림 3-42]	사형제 폐지 및 대체형벌 도입에 대한 의견	56
[그림 3-43]	국가보안법 폐지 및 형법 등의 적용에 대한 의견	57
[그림 3-44]	아동·청소년 인권 쟁점에 대한 의견 변화	58
[그림 3-45]	아동·청소년 인권에 대한 성인과 아동·청소년 의견 비교: 아동·청소년은 어려서 결정능력이 부족하므로 부모·교사 생각에 따라야	58
[그림 3-46]	아동·청소년 인권에 대한 성인과 아동·청소년 의견 비교: 아동·청소년도 사회·정치문제에 관심 갖고 의견제시 등 사회참여 필요	59
[그림 3-47]	소수자 집단에 사회적 거리감	60
[그림 3-48]	옆집 이웃으로서 사회적 약자/소수자에 대한 거리감 변화	61
[그림 3-49]	친구로서 사회적 약자/소수자에 대한 거리감 변화	61
[그림 3-50]	정치적 대표자로서 사회적 집단에 대한 거리감 변화	62
[그림 3-51]	혐오표현의 주된 접촉 경로 변화	63
[그림 3-52]	혐오표현의 대상 변화	64
[그림 3-53]	혐오표현 노출시 대응의 변화	65
[그림 3-54]	혐오표현에 대한 법적 규제	65
[그림 3-55]	인권 존중의 의무와 규범에 대한 인지의 분포	66
[그림 3-56]	학력별 인권 존중의 의무와 규범에 대한 인지의 분포	67
[그림 3-57]	인권침해나 차별을 당했을 때 대처방법에 대한 인지 변화	68
[그림 3-58]	성별 인권침해나 차별을 당했을 때 대처방법에 대한 인지 변화	69
[그림 3-59]	가구 월평균 소득별 인권침해나 차별을 당했을 때 대처방법에 대한 인지 비율	69
[그림 3-60]	학력별 인권침해나 차별을 당했을 때 대처방법에 대한 인지 비율	70
[그림 3-61]	인권 교육을 받은 사람들 중 수강기관의 분포	71
[그림 3-62]	인권 교육 방식	72
[그림 3-63]	인권 교육방식 남녀별 차이	72
[그림 3-64]	인권교육의 필요성에 대한 응답 비율	73

[그림 3-65] 인권교육을 통한 인권의식 제고가 필요한 대상 1순위	74
[그림 3-66] 인권교육을 통한 인권의식 제고가 필요한 대상	75
[그림 3-67] 인권교육이 시급한 주제나 내용 1순위	76
[그림 3-68] 인권교육이 시급한 주제나 내용	77
[그림 3-69] 인권침해와 차별해소를 위한 활동별 참여 비율 비교	78
[그림 3-70] 인권보호와 증진, 차별해소 위한 효과적 방법 1순위	79
[그림 3-71] 인권보호와 증진, 차별해소 위한 효과적 방법	79
[그림 3-72] 인권침해와 차별 해소를 위한 주도적 집단에 대한 응답 분포 ·	80
[그림 3-73] 정부는 ‘인권 보호와 개선을 위한 법과 제도를 잘 갖추고 있다’의 응답 분포	81
[그림 3-74] 정부는 ‘인권침해나 차별이 발생했을 때 잘 대응하고 있다’의 응답 분포	82

I

조사개요

1 조사목적과 법적근거

- 국민들의 인권의식, 국내 인권상황에 평가, 일상생활에서 직면하는 인권침해 및 차별 경험, 인권 관련 쟁점에 대한 여론, 인권교육 및 인권 증진방안을 조사하여 ‘국가인권 통계’ 작성에 필요한 기초자료를 제공함으로써 인권정책 추진에 기여하고자 함
- 인권취약집단인 장애인, 아동, 노인, 여성, 이주민 등에 대해 초점을 맞춘 조사와 달리 국민 일반의 인권상황과 인권 보호 실태, 인권에 대한 의식 등을 조사하여 인권상황에 대한 정보 제공과 함께 정책의 기초자료로 활용하고자 함
- 통계법 제18조 및 동법 시행령 제24조의 규정에 의거한 승인통계
(일반·조사통계, 승인번호 : 제129001호)

2 조사연혁, 주기 및 시기

- 2019년 - ‘국가인권실태조사’ 최초 실시
- 2020년 - ‘국가인권실태조사’ 2회차 실시
- 조사 주기: 매년(1년 주기)
- 조사대상시점 : 2020. 8. 현재
- 조사기간 : 2020. 8. 20. ~ 9. 3.

3 조사기관

- 조사 주관 기관 : 국가인권위원회
- 조사 실시 기관 : 통계청(통계대행과)

4 조사대상과 조사방법

- 2020년 현재 국내 거주 만 19세 이상 성인 남녀
 - 본 조사는 한국청소년정책연구원의 ‘아동청소년 인권실태조사’와의 중복을 피하기 위해 만 19세 이상 성인 전체를 조사대상으로 조사 진행
- 조사원이 가구를 직접 방문 조사하는 「면접조사」 방법을 원칙으로 실시함
- 단, 응답자가 원하는 경우에 한하여 「자기기입식조사」 방법을 병행
- 코로나19로 인한 응답자 대면접촉의 어려움을 해소하고 조사참여를 독려하기 위해서 「인터넷조사」 방법을 도입함(2020. 8. 20. ~ 8. 25)

5 조사진행 과정

- 사전조사
 - 의미 : 조사표가 타당성 및 신뢰성 있는 자료를 수집할 수 있는가를 확인하기 위해서 표본수를 줄여서 본조사 전에 실시함
 - 목적 : 조사 항목 및 조사표 설계의 적정성을 검토하고 용어, 문장 구성, 문항 이동 등 응답자의 반응을 분석함
 - 시기 및 대상 : 2020. 6. 24 ~ 6. 25. 연령대별, 성별로 각 1명씩 총 10명
 - 결과 : 평균 응답시간은 30분 내외이며, 고연령층에서는 더 많은 시간이 소요됨. 전반적으로 조사항목에 대한 응답에 큰 어려움은 없는 것으로 나타났으나, 보기 항목이 많아 전체를 인지하지 못한 상태에서 응답, 응답이 모순된 항목, 문항 간 응답에 일관성이 없는 항목을 발견함
 - 사전조사 결과의 활용 : 하위 항목 조정, 정확한 조사지침 제시, 항목 이동의 명확화 등을 조사표에 반영함
- 본조사
 - 조사원 교육 : 2020. 8. 7 ~ 8. 13
교육내용은 조사개요, 조사내용, 조사 주요 업무, 조사표 작성 방법, 내용 검토 및 행정 사항, 안전교육, 조사관리 프로그램 사용법 등임

- 현장실사기간 : 2020. 8. 20 ~ 9. 3 / 입력·내검 : 9. 4 ~ 9. 10
- 조사기간 동안 정확한 현장조사를 위한 지침 전달 및 의견 수렴, 현장조사 과정에서 발생하는 각종 문제점 파악 및 해결방안 공유, 현장조사 진척 상황 및 완료된 조사표 모니터링을 위해서 실사지도를 실시함

6 조사내용 및 항목

- 기본사항 : 성별, 생년월, 가구주와의 관계, 혼인상태, 교육정도, 종교, 일주일 간 일 자리 보유 여부, 직업, 직장 내 지위, 정치 성향, 주택 유형, 점유 형태, 월 평균 가구소득
- 조사내용 : 인권의식, 인권침해와 차별-인식 및 피해/불이익 경험, 인권 관련 쟁점, 인권교육 및 개선 등 종합적인 실태 파악

● 조사항목

조사 부문	조사항목
인권의식	① '인권' 용어를 어느 정도 자주 접하는가? ② 헌법에 기본적인 인권의 보호가 명시된 것을 알고 있는가? ③ 우리나라에서 중요한 가치가 무엇이라고 생각하는가? ④ 본인의 삶이 어떠했으면 좋겠다고 생각하는가? ⑤ 1년 전에 비해 우리나라 인권 상황이 어떤가? ⑥ 본인의 인권이 얼마나 존중받는다고 보는가?
인권 침해 및 차별	⑦ 우리나라에서 자유/권리가 얼마나 존중되고 있다고 보는가? ⑧ 누가 인권침해/차별을 많이 받는가? ⑨ 인권침해/차별을 받기 쉬운 상황은 무엇인가? ⑩ 전반적으로 인권침해가 어느 정도인가? ⑪ 과거 1년간 공공기관으로부터 인권침해를 경험한 적이 있는가? ⑫ 과거 1년간 인권침해 상황을 경험한 적이 있는가? ⑬ 인권침해를 당했을 때 어떤 피해나 불이익이 있었는가? ⑭ 전반적으로 차별이 어느 정도인가? ⑮ 과거 1년간 차별을 경험한 적이 있는가? ⑯ 차별 유형: 신체적/언어적, 고용 관련, 재화/용역, 사회적 차별 ⑰ 차별을 받았을 때 어떤 피해나 불이익이 있었는가? ⑱ 인권침해 또는 차별을 경험한 적이 있는가? ⑱-1 누가 인권침해/차별을 했는가? ⑱-2 인권침해/차별을 받았을 때 어떻게 했는가? ⑱-2-1 도움을 요청한 공공기관은 어디인가? ⑱-2-2 도움을 요청한 민간기관/전문가는 무엇인가? ⑱-2-3 아무런 행동도 하지 않은 가장 큰 이유는 무엇인가?

조사 부문	조사항목
인권 관련 쟁점	<p>①9 상반된 시민/정치적 권리에 관한 의견에 대해 어떻게 생각하는가? (사형제도 폐지 여부, 사형제 폐지 및 대체형벌 도입, 범죄 피의자의 얼굴 공개, 국가정보기관의 통신 감찰, 국가보안법 폐지, 국가보안법 폐지 및 형법 등 적용, 시위·집회의 자유, 학생 체벌, 난민 수용, 적극적 우대조치)</p> <p>②0 아동·청소년 인권 관련 의견에 대해 어떻게 생각하는가?</p> <p>②1 가족, 이웃, 친구 중에 인권 취약계층의 사람이 있는가?</p> <p>②2-1 인권 취약계층이 옆집에 이사와서 이웃이 되는 것을 어떻게 생각하는가?</p> <p>②2-2 인권 취약계층과 친구로 지내는 것을 어떻게 생각하는가?</p> <p>②3 인권 취약계층이 정치적 대표자가 되는 것을 어떻게 생각하는가?</p> <p>②4 지난 1년간 혐오표현을 보거나 들었는가? ②4-1 혐오표현을 접한 경로는 무엇인가? ②4-2 혐오표현의 대상은 누구인가? ②4-3 혐오표현을 접할 때 어떻게 했는가?</p> <p>②5 혐오표현을 법적 규제하는 것을 어떻게 생각하는가?</p>
인권 교육 및 개선	<p>②6 인권존중/차별하지 않기 위한 의무와 행동 규범을 얼마나 아는가?</p> <p>②7 인권침해/차별에 대한 대처방법을 얼마나 아는가?</p> <p>②8 지난 1년간 인권교육을 받았는가? ②8-1 어디에서 인권교육을 받았는가? ②8-2 인권교육을 어떤 방식으로 받았는가?</p> <p>②9 전반적으로 인권교육이 얼마나 필요한가?</p> <p>③0 인권교육을 강화해야 하는 대상은 어디인가?</p> <p>③1 인권교육이 시급한 주제 또는 내용은 무엇인가?</p> <p>③2 지난 1년간 인권침해/차별 해소를 위한 활동에 참여했는가?</p> <p>③3 인권보호 및 증진, 차별해소를 위한 가장 효과적 방법은 무엇인가?</p> <p>③4 인권을 증진시키는 정부의 활동에 대한 평가</p> <p>③5 인권침해/차별 해소를 위해 주도적 역할을 해야 하는 집단은 누구인가?</p>

7 주요 용어 해설

용어	내용
인권	인간으로서 누려야 할 기본적인 자유와 권리
인권침해	인간으로서 누려야 할 기본적인 자유와 권리를 제한하는 것
차별	합리적 이유 없이 특정한 사람을 우대배제구별하거나, 불리하게 대우하는 행위
혐오표현	성별, 장애, 종교, 나이, 지역, 인종, 성적지향(성소수자) 등을 이유로 부정적인 고정관념이나 편견, 무시, 모욕, 위협, 차별이나 폭력을 부추기는 말이나 표현을 의미함
사상의 자유	어떤 관점이나 사상을 유지하거나 생각하는 자유
양심의 자유	외부의 억압을 받지 않고 자신의 양심에 따라 행동하는 자유
의견제사와 표현의 자유	사람의 내부 정신을 외부로 공표하는 자유
집회결사의 자유	어떤 의견을 가지고 외부의 제한을 받지 않고 특정한 장소에 모이는 자유
신속하고 공정하게 재판을 받을 권리	정당한 이유가 없는 한 지체 없이 절차에 의해서 재판을 받을 권리
공공행정 및 정책에 참여할 권리	생활에 영향을 미치는 정책 결정 및 집행 과정에 참여할 권리
사생활과 개인정보를 보호받을 권리	개인의 사생활이 침해받지 않도록 개인정보를 처리 받을 권리
평등하게 대우받을 권리	불평등한 대우를 받지 않고 평등을 요구할 수 있는 권리
사회보장권 중 빈곤해결	건강과 안녕에 적합한 생활수준을 누릴 권리를 가지며, 어쩔 수 없이 생계를 유지할 수 없으면 기본적인 생활을 할 수 있도록 지원을 받을 권리
사회보장권 중 소득보장	인간으로서 최저생활을 유지할 수 있도록 정부가 일정 수준의 보조금을 지급해 주는 제도
복지서비스를 받을 권리 중 활동지원	장애로 인해서 사회활동에 참여하거나 일상생활을 하는 것이 어려운 사람들에게 도움(지원)을 제공함으로써 원하는 활동을 할 수 있고 사회생활에 참여할 수 있게 하는 제도
안전권	각종 재난과 사고의 위험에 노출되어 있는 국민들을 보호하기 위해서 국가가 재해를 예방하고 그 위험으로부터 보호해야 할 의무
성소수자	동성애자, 트랜스젠더, 무성애자, 범성애자, 젠더퀴어, 간성, 제3의 성 등을 포함하여 성적체성, 성별, 신체상 특징 또는 성적 지향 등과 같이 성적인 부분에서 사회적 소수자의 위치에 있는 사람

용어	내용
결혼이주민	결혼을 이유로 다른 나라에서 우리나라로 이주해 온 사람
이주노동자	다른 나라에서 우리나라로 이주해 노동하는 사람
난민	인종, 종교, 국적 또는 특정 사회 집단의 구성원이라는 이유로, 또는 정치적 의견을 이유로 박해받을 우려가 있다는 이유로 자신의 국가를 벗어나 보호를 받을 수 없거나, 국가의 보호를 받는 것을 원하지 않는 사람들. 최근에는 전쟁, 테러, 극도의 빈곤, 기근, 자연재해로 인해서 다른 국가로 피해 가는 사람들도 난민에 포함됨
보호시설 중 보육원	부모, 친지 등의 양육자가 없거나 양육을 할 수 없는 상황에서 미성년자에게 공적인 양육자가 되어주는 시설
보호시설 중 요양원	치매, 뇌졸중 등의 노인성 질환으로 인해서 집안생활이 불편한 노인들이 입소하여 생활할 수 있는 시설
보호시설 중 장애인시설	장애인이 상담·치료·훈련 등의 서비스를 받으면서 장기간 거주하는 시설
공공기관	개인의 이익(사익)이 아니라 공적인 이익(공익)을 목적으로 하는 정부 부처, 국가기관, 지방자치단체, 공기업, 학교 등 기관 또는 단체를 말함
민간기관	정부와 관련되지 않는 단체 또는 기관. 대표적인 민간기관으로는 기업, 병원, 시민사회단체, 복지시설 등을 들 수 있음
국가정보기관	국가정보원, 군사안보지원사령부(중전 국군기무사령부) 등과 같이 국가안전보장에 관련되는 정보·보안 및 범죄수사에 관한 사무를 담당하는 기관
시위	다른 말로 데모라고 하며, 사람들이 공동의 목적을 가지고 공공연하게 기세를 보여 다른 사람에게 영향을 주는 행위
집회	일반적으로 옥외집회를 말하며, 공동의 목적을 위해서 일시적으로 모이는 일
체벌	신체에 고통을 주는 벌이며, 통상 직접적 체벌과 간접적 체벌로 나뉨
직접적 체벌	회초리 등 물리적 도구나 신체 일부분을 이용하여 학생들의 신체에 고통을 주는 행위
간접적 체벌	무릎을 꿇리고 손을 들게 하거나 옆드려뻗쳐 등 일종의 얼차려 행위 등
난민 신청	난민이라는 법적 지위를 인정받기 위해서는 법무부에 서류를 제출하고 심사를 통해서 난민 인정 요건을 갖추어야 함
여성채용목표제	정책결정 과정에서 여성의 대표성을 높임으로써 여성의 관점을 반영하고, 여성인력을 활용하기 위해 일정 비율의 여성이 채용될 수 있게 하는 제도
장애인의무고용제	국가, 지방자치단체 및 공공기관, 민간기업 사업주에게 일정 비율 이상의 장애인을 고용하도록 의무를 부과하고, 이를 준수하지 않을 경우 부담금을 부과하는 제도

8 응답자 특성과 분포

구분	명	%
[성별]	14,525	100.0
남자	6,957	47.9
여자	7,568	52.1
[연령]	14,525	100.0
20대	1,954	13.5
30대	2,229	15.5
40대	2,716	18.7
50대	2,905	20.0
60대 이상	4,721	32.5
[지역]	14,525	100.0
도 시(동 부)	10,524	72.5
농어촌(읍면부)	4,001	27.5
[학력]	14,525	100.0
중졸 이하	3,575	24.6
고졸	5,450	37.5
대졸	4,939	34.0
대학원 이상	561	3.9
[직업]	14,525	100.0
관리자/전문가/관련 종사자	1,767	12.2
사무직	1,490	10.2
서비스/판매직	2,834	19.5
생산/기술직	1,040	7.2
농림어업 관련 종사자	863	5.9
단순노무직	1,290	8.9
기타	60	0.4
무직	5,181	35.7
[사회적 가치]	14,525	100.0
인간이 존엄한 사회	7,611	52.4
관용적인 사회	832	5.7
자유로운 사회	2,727	18.8
평등한 사회	3,355	23.1
[개인적 가치]	14,525	100.0
경제적으로 풍요로운 삶	7,219	49.7
즐거움 삶	2,245	15.5
의미있고 보람있는 삶	2,216	15.3
화목하게 어울리는 삶	2,043	14.1
간섭받지 않고 자유로운 삶	802	5.5

주 : 사례수는 최종가중치를 통하여 보정된 가중치 적용 결과(weighted analysis)이며, 백분율은 소수점 두 번째 자리에서 반올림되었으므로 총계가 일치하지 않는 경우가 있음

II

표본설계 및 모수추정

1 표본설계

1) 모집단 및 표본추출틀

● 모집단 정의

- 목표모집단: 조사기간 내 대한민국에 거주하는 만 19세 이상 개인
- 조사모집단: 기숙시설, 특수사회시설을 제외한 일반가구의 만 19세 이상 가구원

● 표본추출틀 작성

- 2018년 기준 가구부문 등록기반 표본추출틀
- 섬, 과소조사구(20가구 미만) 및 19세 이상 인구가 없는 조사구 제외

〈표 2-1〉 표본추출틀의 포함률

(단위: 가구, 명, 개, %)

		조사모집단		표본추출틀			
		가구수	만 19세+ 인구	조사가구수	가구수 포함률	만 19세+ 인구 포함률	
전 국		20,364,055	41,057,146	355,241	20,182,550 99.1	40,692,464	99.1
서울		3,963,961	8,027,142	66,326	3,932,296 99.2	7,954,383	99.1
부산		1,371,736	2,775,709	24,270	1,356,779 98.9	2,743,859	98.9
대구		965,518	1,964,782	16,505	960,291 99.5	1,953,389	99.4
인천		1,115,394	2,346,968	19,081	1,104,106 99.0	2,325,738	99.1
광주		583,906	1,154,069	10,026	581,833 99.6	1,150,206	99.7
대전		605,768	1,179,653	10,316	603,446 99.6	1,175,245	99.6
울산		436,601	892,624	7,648	431,182 98.8	880,891	98.7
세종		119,642	224,816	2,194	118,879 99.4	223,504	99.4
경기	동	4,053,611	8,522,150	68,604	4,038,290 99.6	8,491,464	99.6
	읍면	837,286	1,727,810	14,763	833,175 99.5	1,720,424	99.6
강원	동	376,041	719,584	6,553	374,203 99.5	716,086	99.5
	읍면	252,544	481,885	4,905	247,654 98.1	473,314	98.2
충북	동	370,439	731,105	6,369	368,944 99.6	728,155	99.6
	읍면	280,240	537,710	5,336	277,428 99.0	532,735	99.1
충남	동	394,031	756,246	6,874	391,947 99.5	752,455	99.5
	읍면	475,788	925,832	9,013	471,460 99.1	917,723	99.1
전북	동	510,426	993,932	9,035	508,141 99.6	989,711	99.6
	읍면	227,665	438,255	4,543	224,745 98.7	432,771	98.7
전남	동	310,613	603,133	5,597	308,244 99.2	598,667	99.3
	읍면	432,932	818,149	8,089	404,208 93.4	765,036	93.5
경북	동	571,205	1,099,289	10,150	565,498 99.0	1,087,394	98.9
	읍면	534,260	1,018,851	10,378	528,148 98.9	1,007,310	98.9
경남	동	831,468	1,661,009	14,612	823,015 99.0	1,643,369	98.9
	읍면	492,252	956,560	9,426	484,723 98.5	942,339	98.5
제주	동	179,625	356,291	3,318	175,434 97.7	347,744	97.6
	읍면	71,103	143,592	1,310	68,481 96.3	138,552	96.5

2) 층화 및 분류지표

● 층화: 8개 특광역시와 9개 도지역의 동/읍면부 (총 26개 층)

● 분류지표: 표본추출틀에서 활용가능한 변수 중 인권과 연관성 고려

– '19년 결과 중 인권존중 의무와 행동 규범에 대한 인지정도(문28)의 분류지표 유의성에 따라, 적용되는 분류지표* 선정(1~4개) 및 적용

〈표 2-2〉 설계층별 분류지표 및 정렬순서

		분류지표 및 정렬순서			
		①	②	③	④
서울 부산 대구 인천 광주 대전 울산 세종		대졸이상 비율	여성 비율		
		주택유형	여성 비율		
		주택유형	65세이상 비율		
		대졸이상 비율	65세이상 비율		
		주택유형			
		주택유형	65세이상 비율		
		65세이상 비율			
경기	동	대졸이상 비율	주택유형		
	읍면	대졸이상 비율	가구원 수		
강원	동	주택유형	65세이상 비율	대졸이상 비율	
	읍면	여성 비율	유배우 비율	자가 비율	
충북	동	대졸이상 비율	65세이상 비율	가구원 수	
	읍면	65세이상 비율			
충남	동	65세이상 비율	대졸이상 비율		
	읍면	대졸이상 비율			
전북	동	65세이상 비율	주택유형		
	읍면	대졸이상 비율	주택유형	가구원 수	
전남	동	유배우 비율			
	읍면	대졸이상 비율	가구원 수	65세이상 비율	여성 비율
경북	동	65세이상 비율	대졸이상 비율		
	읍면	65세이상 비율	대졸이상 비율	주택유형	
경남	동	주택유형			
	읍면	65세이상 비율	주택유형		
제주	동	대졸이상 비율			
	읍면	주택유형			

3) 표본규모

- 과대추출방법(Over-sampling) 적용

- 현장 대체에 따른 비표본오차 축소를 위하여 과대추출방법 적용
- 무응답 발생 시 표본가구는 대체하지 않고 가중값 조정

- 표본조사구 배분

- 유효표본 확보를 위해 만 19세 이상 인구 기준 제곱근 비례배분

- 조사구당 표본가구

- 조사구당 목표 표본가구수는 10가구로 설정
 - 조사구당 조사가구수 = 10가구 / $\{(1 - \text{부적격률}/100) \times \text{응답률}/100\}$
 - '19년 국가인권실태조사의 응답률 및 부적격률*을 적용하여 산출
- * 집단시설 거주, 빈집 등

〈표 2-3〉 표본가구 규모

(단위: 개, %, 가구)

층		표본 조사가구수	응답률	부적격률	조사구당 조사가구수	최종 조사가구수	목표 표본가구수
전 국		830	74.7	12.9	15	12,817	8,300
서 울		82	64.3	7.5	17	1,394	820
부 산		48	76.0	14.9	15	720	480
대 구		40	70.7	7.8	15	600	400
인 천		44	66.8	9.7	17	748	440
광 주		31	76.9	12.6	15	465	310
대 전		31	69.8	19.1	18	558	310
울 산		27	79.9	14.8	15	405	270
세 종		14	81.1	7.5	13	182	140
경 기	동	84	70.3	5.9	15	1,260	840
	읍면	38	69.7	19.3	18	684	380
강 원	동	24	84.0	17.3	14	336	240
	읍면	20	86.4	24.7	15	300	200
충 북	동	25	72.4	18.1	17	425	250
	읍면	21	77.4	13.0	15	315	210
충 남	동	25	72.3	12.0	16	400	250
	읍면	28	80.7	18.5	15	420	280
전 북	동	29	76.0	13.8	15	435	290
	읍면	19	84.5	15.0	14	266	190
전 남	동	22	77.7	7.0	14	308	220
	읍면	26	87.9	14.6	13	338	260
경 북	동	30	75.9	17.9	16	480	300
	읍면	29	85.9	9.7	13	377	290
경 남	동	37	80.0	14.4	15	555	370
	읍면	28	83.9	11.9	14	392	280
제 주	동	17	72.1	17.4	17	289	170
	읍면	11	78.7	13.0	15	165	110

4) 표본 추출

● 층화 2단 집락추출(Stratified Two-stage Cluster Sampling)

- 1단(조사구): 설계층별 확률비례계통추출(MOS=가구수)
- 2단(가구): 추출된 조사구 내에서 가구를 단순임의추출(시작가구)

● 조사구 대체

- 조사구 조정 사유* 발생 시, 층내 유사한 특성의 조사구로 조정
 - * 사용 조사구, 사무소내 표본조사구 4개 미만 등
- 분류지표를 기준으로 동일한 특성의 조사구를 탐색을 원칙으로 함
- 동일한 조사구가 없는 경우, 분류지표와 동일한 순서로 특성의 중요도를 부여하여 중요도가 낮은 특성부터 제외하여 조정

5) 표본 추출 결과

- 특성비교: 표본추출틀과 표본의 주요 특성 차이는 $\pm 1.0\%p$ 내외로 크지 않아 근사적으로 동일한 분포를 나타냄

〈표 2-4〉 분류지표 특성별 표본조사구 구성

(단위: %, %p)

특 성		표본추출틀 구성비(A)	표본조사구 구성비(B)	차이(B-A)
대졸이상 인구 비율		38.2	36.5	-1.7
여성인구 비율		50.9	50.5	-0.4
유배우 비율		59.1	59.9	0.8
65세 이상 인구 비율		17.2	17.8	0.6
자가 비율		55.7	57.0	1.3
주택유형(아파트) 비율		59.5	58.7	-0.8
가구원 수	1인 가구	29.6	30.4	0.8
	2인 가구	27.1	27.6	0.5
	3인 가구	20.9	20.3	-0.6
	4인 가구+	22.4	21.7	-0.7

〈표 2-5〉 층별 표본수 및 표본추출률

(단위: 개, 가구)

층		표본추출률		표 본		설계가중값
		조사구	가구	조사구	가구	
전 국		355,241	20,182,550	830	12,817	1574.7
서 울		66,326	3,932,296	82	1,394	2820.9
부 산		24,270	1,356,779	48	720	1884.4
대 구		16,505	960,291	40	600	1600.5
인 천		19,081	1,104,106	44	748	1476.1
광 주		10,026	581,833	31	465	1251.3
대 전		10,316	603,446	31	558	1081.4
울 산		7,648	431,182	27	405	1064.6
세 종		2,194	118,879	14	182	653.2
경 기	동	68,604	4,038,290	84	1,260	3205.0
	읍면	14,763	833,175	38	684	1218.1
강 원	동	6,553	374,203	24	336	1113.7
	읍면	4,905	247,654	20	300	825.5
충 북	동	6,369	368,944	25	425	868.1
	읍면	5,336	277,428	21	315	880.7
충 남	동	6,874	391,947	25	400	979.9
	읍면	9,013	471,460	28	420	1122.5
전 북	동	9,035	508,141	29	435	1168.1
	읍면	4,543	224,745	19	266	844.9
전 남	동	5,597	308,244	22	308	1000.8
	읍면	8,089	404,208	26	338	1195.9
경 북	동	10,150	565,498	30	480	1178.1
	읍면	10,378	528,148	29	377	1400.9
경 남	동	14,612	823,015	37	555	1482.9
	읍면	9,426	484,723	28	392	1236.5
제 주	동	3,318	175,434	17	289	607.0
	읍면	1,310	68,481	11	165	415.0

2 가중값 작성

1) 설계 가중값(Design Weight)

- 설계가중값은 표본설계로부터 직접 구해지며, 확률비례계통추출로 조사구를 추출하고, 추출된 조사구 내에서 가구를 단순임의추출

$$w_{hij}^0 = \frac{M_h}{n_h \times M_{hi}} \times \frac{M_{hi}}{m_{hi}} = \frac{M_h}{n_h \times m_{hi}}$$

- $h = 1, 2, \dots, H$: 설계층을 나타내는 첨자
- $i = 1, 2, \dots, n$: 조사구를 나타내는 첨자
- $j = 1, 2, \dots, m$: 가구를 나타내는 첨자
- w_{hij}^0 : h 층 i 조사구 j 가구의 설계 가중값
- M_h : h 층의 전체 가구수
- n_h : h 층의 표본 조사구수
- M_{hi} : h 층의 i 표본조사구 내 전체 가구수
- m_{hi} : h 층의 i 표본시군구 내 표본 가구수(=13~18)

2) 무응답 보정 가중값

● 무응답 가중값 보정

- 응답자가 조사 자체에 불응한 단위무응답 등 표본의 변동 사유에 해당하는 경우, 무응답 보정 실시

$$w_{hij}^1 = w_{hij}^0 \times \frac{1}{\rho_{hij}}$$

- w_{hij}^1 : 무응답 보정 가중값
- w_{hij}^0 : 설계 가중값
- ρ_{hij} : 응답률

3) 최종 가중값

- <벤치마크(Benchmark) 보정> 추정량의 정도를 개선하기 위해 벤치마크 모집단의 분포에 맞게 사후층화 활용

$$w_{hij,g} = w_{hij}^1 \times \frac{X_{hij,g}}{\hat{X}_{hij,g}}$$

- $w_{hij,g}$: 최종 가중값
- w_{hij}^1 : 무응답 보정 가중값
- g : 사후층화 그룹
- X : 추출틀 내 가구 특성 값
- \hat{X} : 표본의 총 가중값

3 추정

1) 평균 추정

$$\hat{\mu}_G = \hat{p}_G = \bar{y}_G = \frac{\sum_h^H \sum_i^{n_h} \sum_j^{m_{hi}} w_{hij} y_{hij} I[c_{hij} \in G]}{\sum_h^H \sum_i^{n_h} \sum_j^{m_{hi}} w_{hij} I[c_{hij} \in G]}$$

- $h = 1, 2, \dots, H$: 설계층을 나타내는 첨자
- $i = 1, 2, \dots, n$: 조사구를 나타내는 첨자
- $j = 1, 2, \dots, m$: 가구를 나타내는 첨자
- w_{hij} : h 층 i 조사구 j 가구(가구원)의 가중값
- y_{hij} : h 층 i 조사구 j 가구(가구원)의 관측값
- $I[c_{hij}] = \begin{cases} 1 & \text{if } I[c_{hij} \in G] \\ 0 & \text{otherwise} \end{cases}$
- G : 분류 (성별, 연령, 교육정도 등)

2) 분산 추정

● Taylor series 방법

$$\widehat{Var}(\hat{Y}) = \frac{\sum_{h=1}^H \frac{n_h(1-f_h)}{n_h-1} \sum_{i=1}^{n_h} [w_{hiG}(\bar{y}_{hiG} - \bar{y}_G) - \frac{1}{n_h} \sum_{s=1}^{n_h} w_{hsG}(\bar{y}_{hsG} - \bar{y}_G)]^2}{(\sum_{h=1}^H \sum_{i=1}^{n_h} w_{hiG})^2}$$

3) 표준오차(SE) 및 상대표준오차(RSE)

$$\widehat{SE}(\bar{y}_G) = \sqrt{\widehat{Var}(\bar{y}_G)}$$

$$\widehat{RSE} = \frac{\widehat{SE}(\bar{y}_G)}{\bar{y}_G} \times 100$$

4 표본 관리

1) 표본조사구 확인 및 가구명부 보완

● 조사구 경계 확인 및 요도 보완

- 표본조사구 현지 확인을 통하여 정확한 경계 확인
- 확인된 경계 내 주요 지형지물 수정·보완

● 거처번호 부여 및 가구명부 작성

- 요도 보완과 동시에 조사 순서대로 상호 인접되게 거처번호 부여
- 부여된 거처번호에 맞게 가구명부 작성
- 시작 가구번호의 가구로부터 순번 부여

2) 조사대상 표본가구 선정

● 시작 가구번호의 가구로부터 10가구를 조사 대상가구로 선정

● 시작가구로부터 10가구 이내 무응답이 발생한 경우, 11번째 가구부터 13~18가구까지 순차적으로 조사 실시

● 조사구당 목표 가구수는 10가구이며, 13~18가구 이내에서 목표가구수가 채워지지 않는 경우, 가구를 대체하지 않고 조사 중지

● 시작 가구번호 뒤로 연속된 가구가 10가구가 안 되는 경우는 부족한 가구 수만큼 1번 가구부터 조사 실시

- 단, 1번 가구와 끝가구가 지리적으로 너무 멀리 떨어진 경우는 시작 가구 앞으로 가구번호 역순으로 나머지 가구 조사 실시

예) 총가구가 30가구인데 시작가구번호가 26인 경우

: 26~30번과 1~5번을 조사하거나 26~30번과 21~25번을 조사함

3) 표본조사구 교체

● 표본조사구 교체사유

- 조사구 내 가구가 이미 철거 또는 철거 중인 조사구
- 조사구 내 위험이나 조사장애가 생겨 조사 수행이 불가능한 경우
- 통계청의 다른 조사를 현 조사구에서 실시해서 조사가 어려운 경우
- 조사구 내 전체 적격 가구가 13~18가구 미만인 경우
- 행정구역 변동에 의해 해당 조사구의 관할이 서로 다른 경우
- 지형지물의 심한 변동으로 조사구 식별이 불가능한 경우

4) 표본관리 정보 입수

- 표본가구의 가중값 조정을 위해 표본가구 접촉 이력정보 등 표본관리 정보(부재, 불응, 부적격, 미접촉 등) 입수 필요

5 주요 항목 상대표준오차

1) 조사표의 주요 항목에 대한 RSE 산출표(부록1, 주요 항목별 상대표준 오차 참조)

- 표본오차란 표본조사를 실시함에 따라 발생하는 오차로, 표준오차 및 상대표준오차(Relative Standard Error, RSE) 등으로 표현 가능
- 유의사항에 따라 통계공표 시 신뢰도가 낮은 경우, 항목 간 통합 등 검토 필요
- 상대표준오차의 분석과 허용범위에 대한 내용은 다음의 <표 2-6>과 같음

2) 유의 사항

- 통계자료 공표 여부 결정시 정확도 평가 기준을 적용하고, 통계이용자들이 통계의 신뢰도 수준을 알고 정확히 활용할 수 있도록 RSE 정보 및 유의사항 제공
 - 근거: 표본설계 및 관리지침, 통계청 예규 제198호 2017.3.10.

〈표 2-6〉 상대표본오차의 분석과 허용범위

구분	세부사항
캐나다 통계청의 표본조사 기준	<ul style="list-style-type: none"> • 0.00% ~ 4.99% : 매우 우수(Excellent) • 5.00% ~ 9.99% : 우수(Very Good) • 10.00% ~ 14.99% : 좋음(Good) • 15.00% ~ 24.99% : 허용 가능(Acceptable) • 25.00% ~ 34.99% : 주의사항과 함께 사용가능(Use with caution) • 35.00% : 공표 시 신뢰불가(Too unreliable to publish)
Kish 기준	<ul style="list-style-type: none"> • 10% 이하 : 우수(Sufficiently good) • 20% 이하 : 허용 가능(Tolerable)
호주 통계청의 표본조사 기준	<ul style="list-style-type: none"> • 상대표준오차 25% 이하는 대부분 목적에 그대로 사용 • 상대표준오차 25~50%는 * 표시를 하고 주의하여 사용 • 50% 이상은 ** 표시를 하고 신뢰가 부족하니 이용 시 주의 바람

자료: 통계청 표본관리과. (2008). 「표본오차메뉴얼」. p.8.

Kish L. (1965). Survey Sampling. New York: Wiley & Sons.

〈표 2-7〉 상대표본오차 유의사항

가구통계기준	$RSE < 25\%$		$25\% \leq RSE < 50\%$	$50\% \leq RSE$
	$n \geq 10$	$n < 10$		
해석	신뢰도 높음	신뢰도 다소 낮음	신뢰도 다소 낮음	신뢰도 낮음

III

조사결과 분석

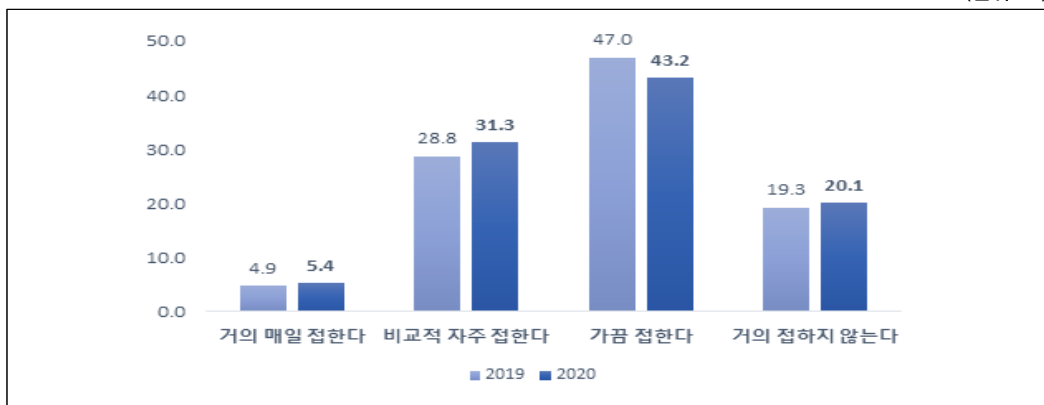
1 인권의식

1) 인권을 접하는 정도

- ☞ 인권을 접하는 정도와 관련하여 전체 응답자의 79.9%(거의 매일 접한다+비교적 자주 접한다+가끔 접한다)가 평소 ‘인권’이라는 단어를 접하는 것으로 나타남
- ‘가끔씩 접한다’라고 응답한 비율이 43.2%로 가장 높음. 다음으로 ‘비교적 자주 접한다’(31.3%)와 ‘거의 접하지 않는다’(20.1%) 순으로 높게 나타났으며, ‘거의 매일 접한다’는 응답은 5.4%로 가장 낮았음
 - 2019년 「국가인권실태조사」의 응답결과와 비교해보면, 평소 ‘인권’이라는 단어를 ‘거의 매일 접한다’, ‘비교적 자주 접한다’의 응답 비율은 증가(각각 0.5%p, 2.5%p)한 반면, ‘가끔 접한다’의 응답비율은 3.8%p 감소하였음. 반면, ‘거의 접하지 않는다’의 응답비율은 0.8%p 증가함. 응답의 평균 점수¹⁾를 살펴보면 2019년과 2020년 모두 2.2점으로 동일함

[그림 3-1] 인권을 접하는 정도에 대한 응답의 분포

(단위: %)



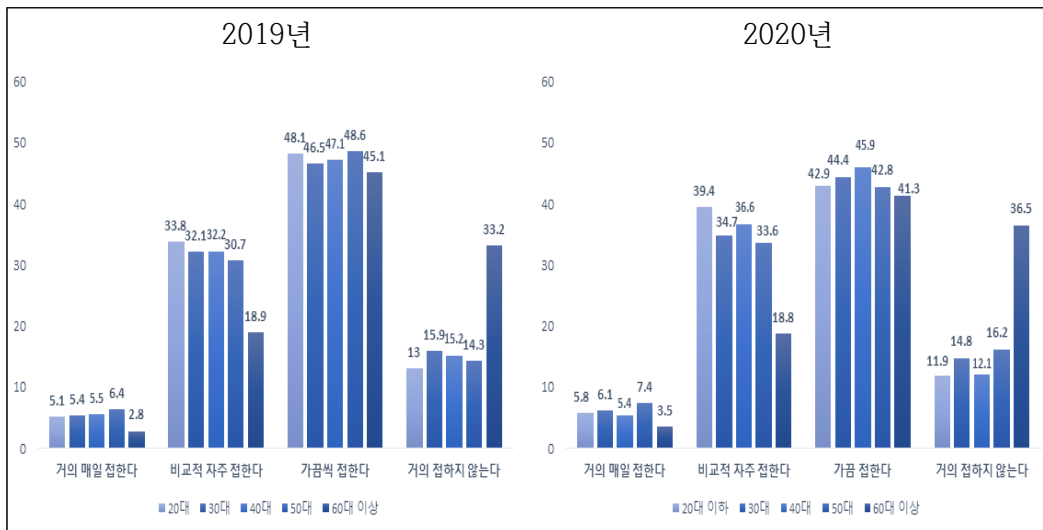
1) ‘거의 접하지 않는다’ 1점, ‘가끔 접한다’ 2점, ‘비교적 자주 접한다’ 3점, ‘거의 매일 접한다’ 4점

● 인권을 접한 정도는 젊을수록, 학력이 높을수록 높아짐

- 60대 이상은 36.5%가 인권을 ‘거의 접하지 않는다’라고 응답함. 반면 20대 이하는 인권을 ‘거의 접하지 않는다’라고 응답한 비율이 11.9%로 상대적으로 낮음. 2019년과 비교하였을 때 ‘가끔 접한다’의 응답 비율이 2019년은 모든 연령대가 45% 이상이었으나, 2020년에는 40대를 제외하고 45% 이하인 것으로 나타남. ‘비교적 자주 접한다’의 응답한 비율은 2019년에 비해 2020년에 20대에서 가장 많이 증가하여, 33.8%(2019)→39.4%(2020)로 5.6%p 증가하였음

[그림 3-2] 연령대별 인권을 접하는 정도

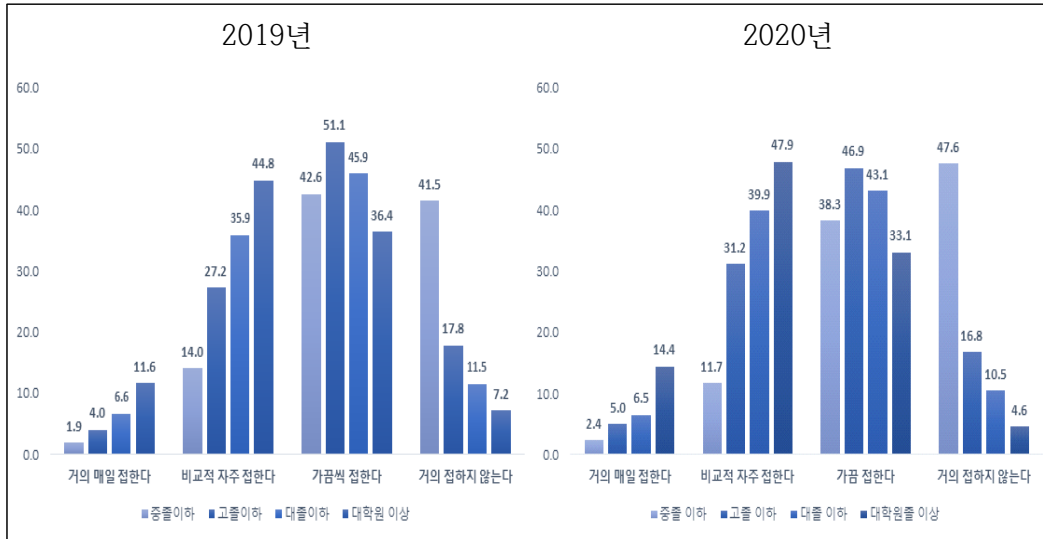
(단위: %)



- 중졸 이하가 인권을 접한 적이 없는 비율이 47.6%인 반면, 대학원 이상은 62.3%가 거의 매일 혹은 자주 인권을 접한다고 응답함. ‘비교적 자주 접한다’의 응답만 보더라도 대학원 졸 이상에서 47.9%로 나타나 학력이 높을수록 인권을 많이 접한다는 것을 알 수 있음. 한편 2019년과 비교하였을 때 대체적으로 추이는 비슷한 것으로 나타남. 예를 들어 ‘가끔씩 접한다’에서는 고졸 이하가 가장 높았고, ‘거의 접하지 않는다’의 경우 중졸 이하가 가장 높은 것으로 나타났음. ‘거의 매일 접한다’의 응답은 2019년 11.6%에서 2020년 14.4%로 소폭 증가하였음

[그림 3-3] 학력별 인권을 접하는 정도

(단위: %)



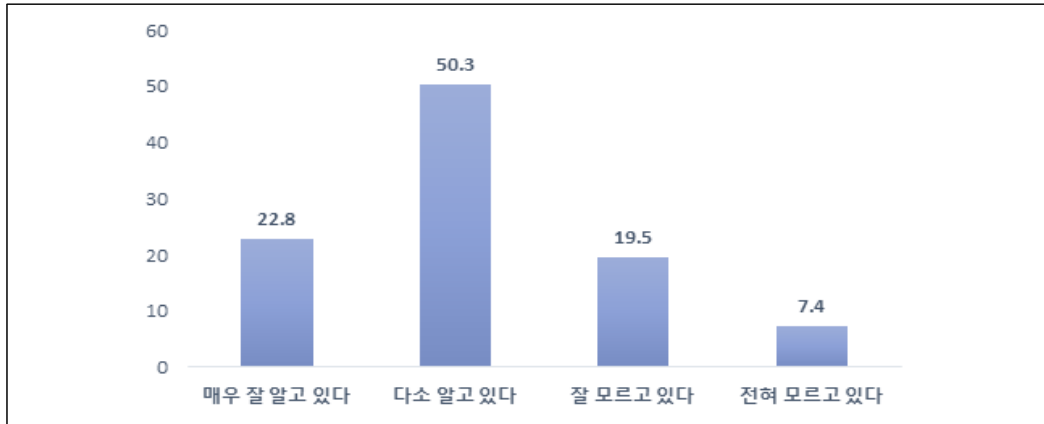
2) 헌법에 기본적인 인권의 보호가 명시된 것을 알고 있는지 여부²⁾

- ☞ 헌법에 기본적인 인권의 보호가 명시된 것을 알고 있는지 질문한 결과, 반 이상의 응답자가 ‘다소 알고 있다’(50.3%)라고 응답하였음
- ‘매우 잘 알고 있다’라고 응답한 비율은 22.8%, ‘잘 모르고 있다’라고 응답한 비율은 19.5%로 나타남
 - 73.1%(‘매우 잘 알고 있다’+‘다소 알고 있다’)에 해당하는 비율의 응답자가 헌법에 기본적인 인권 보호가 명시되어 있는 것을 알고 있다고 응답하여, 다수 응답자들이 이를 인지하고 있음을 알 수 있음

2) ‘헌법에 기본적인 인권의 보호가 명시되어 있는 것에 대한 인지 여부’에 대한 조사문항은 2020년 「국가인권실태조사」의 신규 항목임

[그림 3-4] 헌법에 기본적인 인권의 보호 명시에 대한 인지 여부

(단위: %)

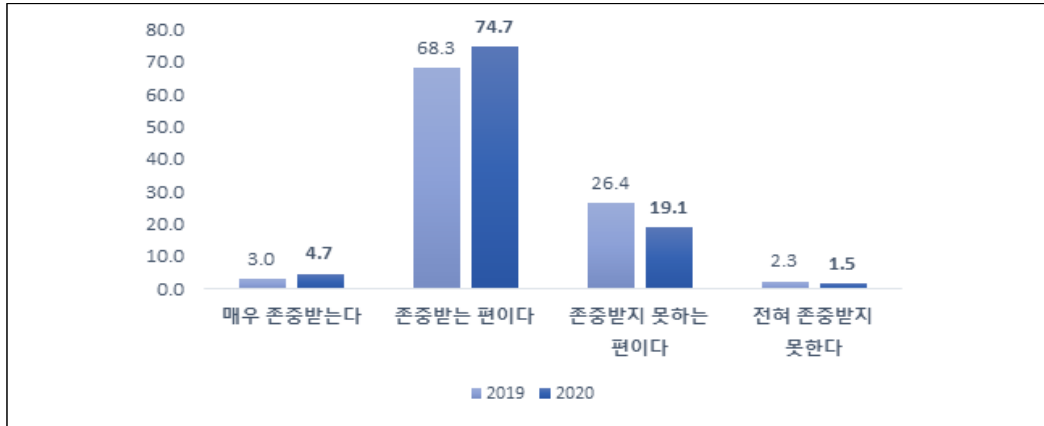


3) 본인의 인권 존중에 대한 평가

- ☞ 본인 인권의 존중 여부에 대해 다수 응답자들은 본인 인권이 존중 받는다고 응답함
 - 본인 인권이 ‘존중받는다’고 응답한 비율은 79.4%(존중받는 편이다 74.7%, 매우 존중받는다 4.7%)로 ‘존중받지 못한다’는 응답 20.6%(존중받지 못하는 편이다 19.1%, 전혀 존중받지 못한다 1.5%)에 비해 크게 높은 비율임
- 본인의 인권이 존중받는다고 응답한 사람의 비중은 68.3%(2019)→74.7%(2020)로 늘어난 반면, 존중받지 못한다고 응답한 사람의 비중은 26.4%(2019)→ 19.1%(2020)로 줄어듦. ‘매우 존중받는다’의 응답과 ‘전혀 존중받지 못한다’는 응답은 각각 3%(2019)→4.7%(2020)로 증가, 2.3%(2019)→1.5%(2020)로 감소함

[그림 3-5] 본인 인권 존중 여부에 대한 의견

(단위: %)

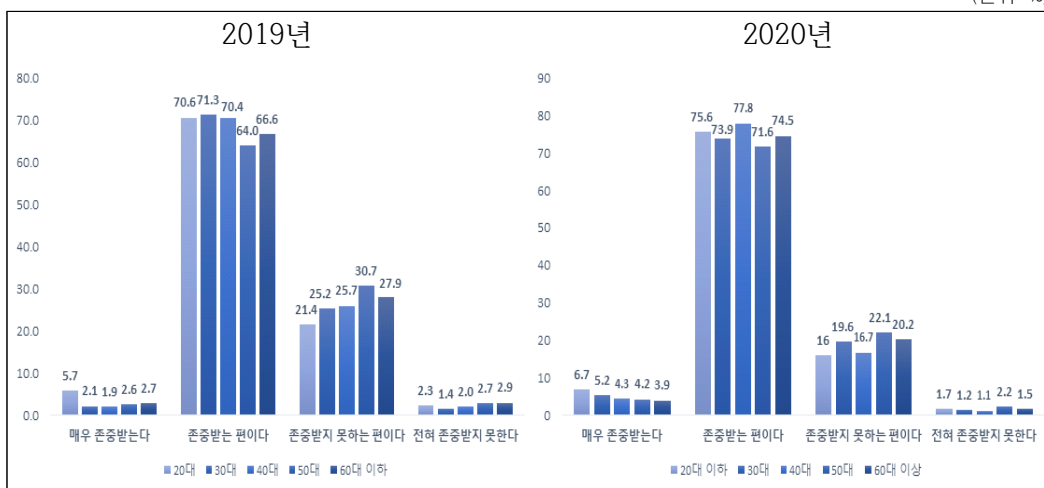


● 연령이 높아질수록 본인 인권이 존중받지 못한다는 비율이 높음

– ‘존중받지 못하는 편이다’는 응답 비율이 20대 16%인 반면 50대와 60대 이상은 각각 22.1%와 20.2%로 더 높게 나타남. ‘전혀 존중받지 못한다’는 응답은 2019년과 비교해 모든 연령대에서 2020년에 감소한 것으로 나타남. ‘존중받지 못하는 편이다’의 응답도 2019년과 비교하여 2020년에 소폭 감소함. 반면 ‘매우 존중받는다’는 응답은 2019년에 비하여 2020년에 모든 연령층에서 소폭 증가함

[그림 3-6] 연령대별 본인 인권의 존중에 대한 의견 변화

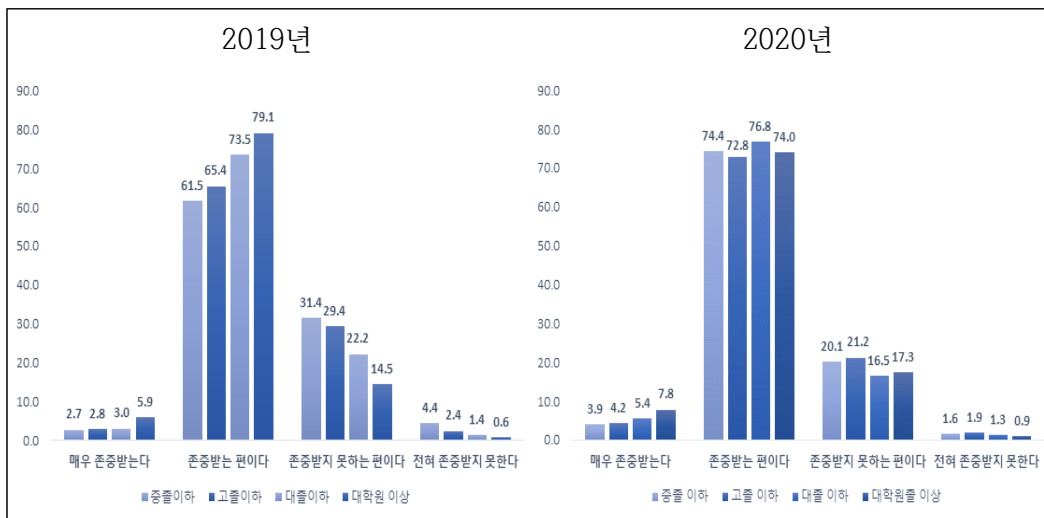
(단위: %)



- 사회경제적 지위가 높아질수록 본인 인권이 존중받는다는 응답 비율이 높음
 - 학력별로 보면 본인 인권이 '존중받지 못하는 편이다'라고 응답한 비율은 대졸 이하가 16.5%로 가장 낮은 반면, 고졸 이하가 21.2%로 가장 높았음. '존중받는 편'이라고 응답한 비율은 대졸 이하가 76.8%로 가장 높았고, '매우 존중받는다'라고 응답한 비율은 대학원졸 이상이 7.8%로 가장 높았음
 - 2019년과 마찬가지로 '존중 받는 편'이라고 응답한 비율이 전 연령대에서 모두 다 높았음. '전혀 존중받지 못한다'의 응답 비율은 2019년 중졸 이하가 4.4%로 가장 높았으나 2020년 1.6%로 감소하였음. '전혀 존중받지 못한다'는 비율은 2020년에 고졸 이하가 1.9%로 가장 높아짐

[그림 3-7] 학력별 본인 인권 존중 여부에 대한 의견 변화

(단위: %)

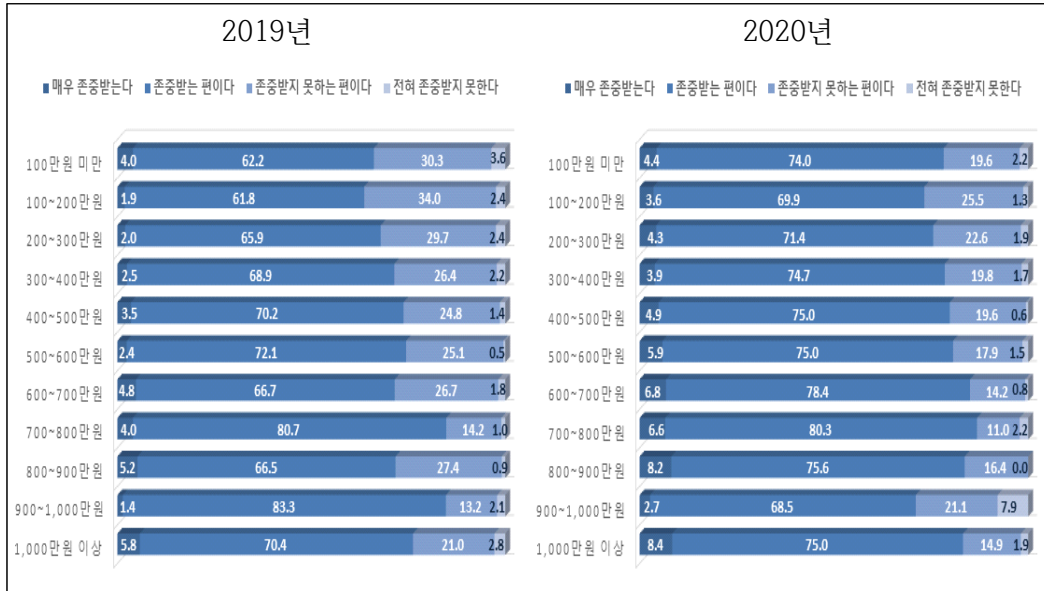


- 월소득 100만원 이하와 100만~200만원인 경우 본인 인권이 '존중받지 못한다'는 응답('존중받지 못하는 편이다'+ '전혀 존중받지 못한다')이 각각 21.8%, 26.8%이고, 월소득 900~1,000만원인 경우와 1,000만원 이상인 경우 본인 인권이 '존중받지 못한다'는 응답은 각각 29%와 33.9%임
- 2019년에는 '존중받는 편이다'라고 응답한 비율이 월소득 900만~1,000만원이

83.3%로 가장 높았으나 2020년에는 월소득 700만~800만원이 80.3%로 가장 높음

[그림 3-8] 가구 월소득별 본인 인권 존중 여부에 대한 의견 변화

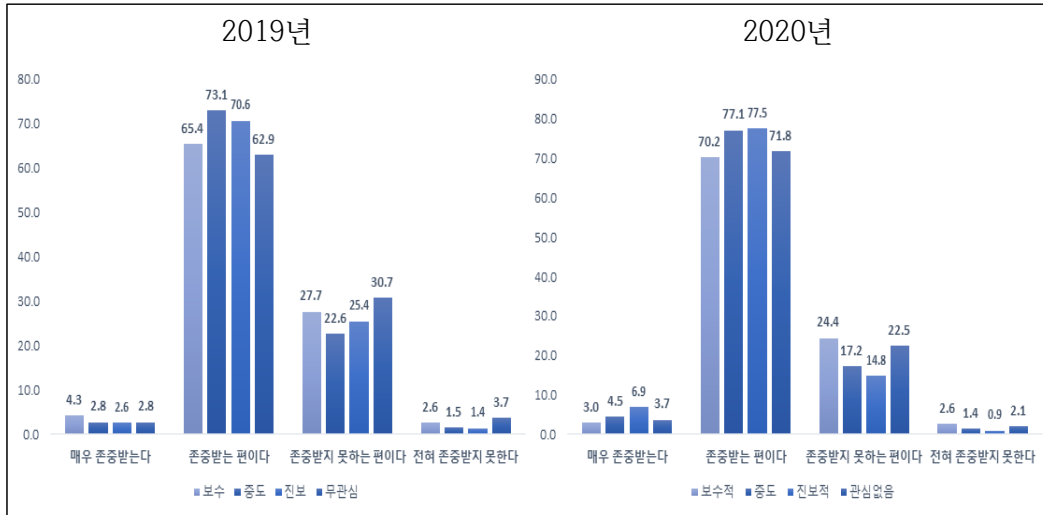
(단위: %)



- 정치이념별로는 중도 이념층이 본인 인권이 존중받는다는 응답 비율이 높음
 - ‘매우 존중받는다’는 응답도 진보 이념층이 6.9%로 가장 높음. 본인 인권이 ‘존중받지 못한다’는 응답은 보수층이 24.4%로 가장 높고, 다음이 무관심층으로 22.5%임. ‘존중받는 편’이라고 응답한 비율은 진보층이 77.5%로 가장 높았으며, 보수층이 70.2%로 가장 낮았음
 - 2019년과 비교하여 2020년에는 ‘전혀 존중받지 못한다’는 응답이 모든 연령층에서 비슷하거나 소폭 감소한 것으로 나타났음. 한편 2019년에는 ‘존중받지 못한다’는 응답이 무관심층에서 30.7%로 가장 높았으나, 2020년에는 해당 응답이 보수층(24.4%)에서 가장 높았음. 2019년에는 ‘매우 존중받는다’는 응답 비율이 보수 이념층에서 4.3%로 가장 높았으나, 2020년에는 진보 이념층(6.9%)의 응답 비율이 가장 높았음

[그림 3-9] 정치이념별 본인 인권의 존중 여부에 대한 의견 변화

(단위: %)



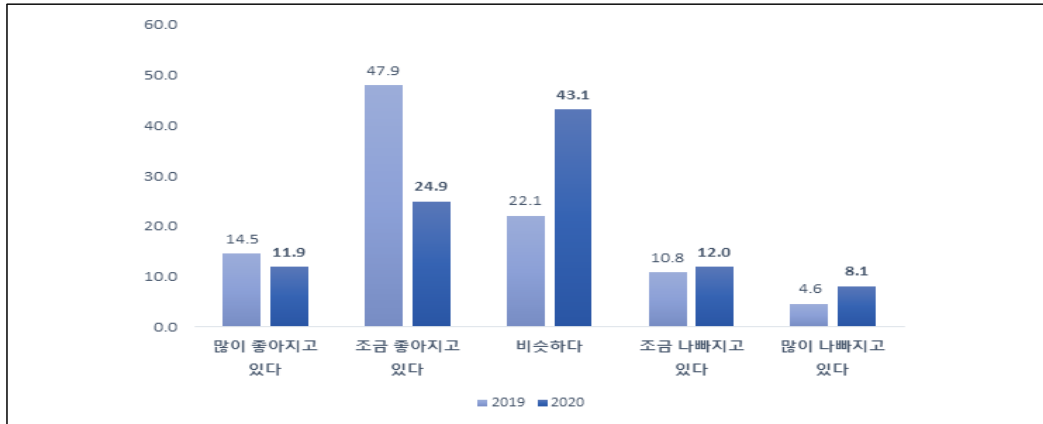
4) 인권 상황 개선 혹은 악화에 대한 평가³⁾

- ☞ 한국 사회 인권 상황 변화에 대해서는 긍정적 평가가 부정적 평가에 비해 우세함
 - 한국의 인권 상황이 좋아진다는 평가는 36.8%(조금 좋아짐 24.9%, 많이 좋아짐 11.9%)로 나빠진다는 평가 20.1%(조금 나빠짐 12%, 많이 나빠짐 8.1%)에 비해 앞섬
 - 비슷하다고 응답한 비율은 43.1%로 가장 많은 응답 비율을 차지함
- 한국 사회 인권 상황의 개선 여부에 대해서는 조금 좋아지고 있다고 응답한 사람의 비중은 47.9%(2019)→ 24.9%(2020)로 줄어든 반면, 조금 나빠지고 있고 응답한 사람의 비중은 10.8%(2019)→ 12%(2020)로 늘어남. 많이 나빠지고 있다고 응답한 사람의 비중은 4.6%(2019)→ 8.1%(2020)로 늘어남. 비슷하다고 응답한 비중은 22.1%(2019)→ 43.1%(2020)로 크게 늘어남

3) 2019년 조사에서는 “귀하는 우리나라의 인권 상황이 좋아지고 있다고 보십니까? 나빠지고 있다고 보십니까?”로 질문하였으며, 2020년 조사에서는 “귀하는 지난 1년 전에 비해서 우리나라의 인권 상황이 어떻게 생각하십니까?”로 수정됨. 따라서 2019년의 조사에서는 1년 이상의 지난 과거를 포함하여 응답할 수 있어, 2020년 응답과 응답자의 문항에 대한 기준 시점에 차이가 있을 수 있음

[그림 3-10] 한국 인권 상황 개선 여부에 대한 의견 분포

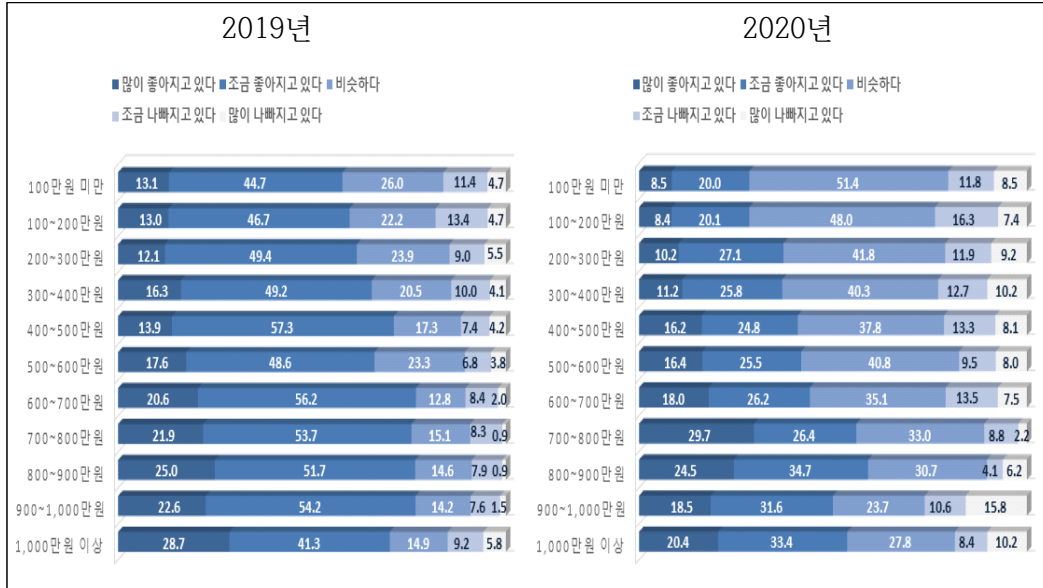
(단위: %)



- 한국 인권 상황의 변화에 대한 평가는 소득과 학력 등 사회경제적 지위에 따라 큰 차이를 보임
 - 가구 월소득 700만~1,000만원인 경우 50% 이상이 인권 상황이 개선되었다고 응답한 반면, 월소득 200만원 이하인 경우 개선되었다는 응답은 30%에 못 미침
 - 2019년과 2020년의 질문 방식에 차이가 있어 직접 비교는 어려우나, 비교해보면 다음과 같음. 2019년에는 ‘조금 좋아지고 있다’는 응답이 월소득 400만~500만원에서 가장 높았으나 2020년에는 월소득 800만~900만원이 가장 높았음. ‘많이 좋아지고 있다’는 응답의 경우 2019년에는 월소득 1,000만원 이상에서 가장 높았으나 2020년에는 월소득 700만~800만원에서 가장 높았음. ‘많이 나빠지고 있다’는 응답은 2019년에는 월소득 1,000만원 이상에서 가장 높았고 2020년에는 월소득 900만~1,000만원 미만에서 가장 높았음. ‘조금 나빠지고 있다’의 경우 2019년과 2020년 모두 100~200만원의 월소득 응답자의 응답 비율이 가장 높았음. 마지막으로 ‘비슷하다’의 경우, 2019년과 2020년 모두 가구 월소득 100만원 미만의 응답자에 응답비율이 가장 높은 것으로 나타남

[그림 3-11] 가구 월소득별 한국 인권상황 개선 여부에 대한 의견 변화

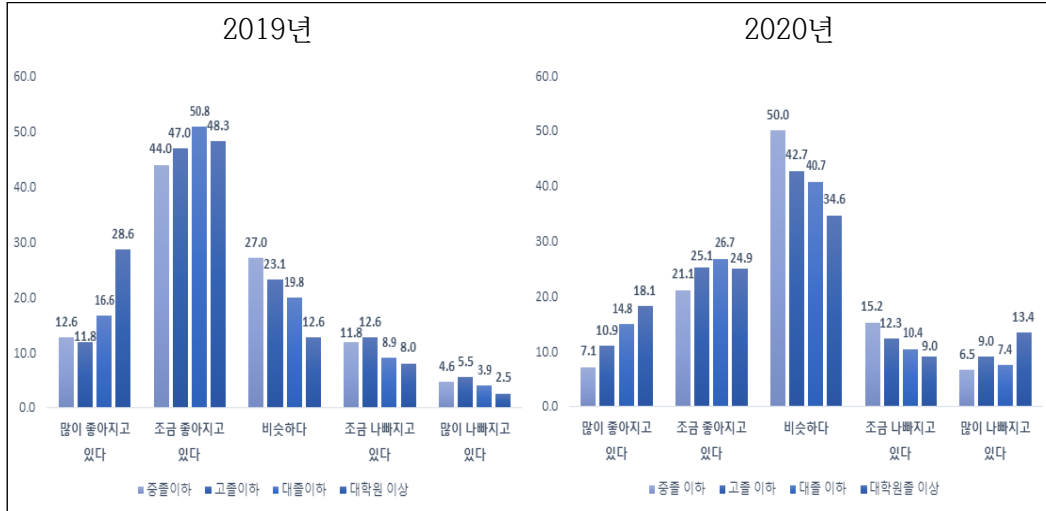
(단위: %)



- 대학원 이상 학력의 43%가 한국 인권 상황이 개선되었다(많이 좋아지고 있다+조금 좋아지고 있다)고 응답한 반면, 중졸 이하와 고졸 이하는 각각 28.2%, 36%임. 중졸 이하 학력의 21.7%가 한국 인권 상황이 나빠지고 있다(조금 나빠지고 있다+많이 나빠지고 있다)고 응답한 반면, 대졸 이하는 17.8%임. 그런데 대학원졸의 경우 나빠지고 있다고 답한 비율이 22.4%로, 중졸 이하 학력보다 한국 인권 상황이 나빠지고 있다고 보는 것을 알 수 있음
- 2019년의 조사결과와 비교해보면 ‘조금 좋아지고 있다’라고 응답한 비율이 2020년에는 모든 연령층에서 감소한 것으로 나타남. ‘많이 좋아지고 있다’의 응답 비율도 2019년과 비교해 2020년에는 대부분의 연령층에서 감소한 것으로 나타남. 반면 ‘조금 나빠지고 있다’라고 응답한 비율은 2019년과 비교하여 2020년에 모든 연령층에서 소폭 증가한 것으로 나타나 연령대에 관계없이 대부분 한국의 인권상황이 다소 나빠지고 있다고 생각하는 것으로 볼 수 있음. 한편 ‘비슷하다’라고 응답한 비율은 2019년과 2020년 모두 중졸 이하에서 가장 높았는데, 2019년에는 27%로, 2020년에는 크게 상승한 50%의 응답 비율로 가장 높았음

[그림 3-12] 학력별 한국 인권상황 개선 여부에 대한 의견 변화

(단위: %)



5) 우리나라의 중요 가치에 대한 인식

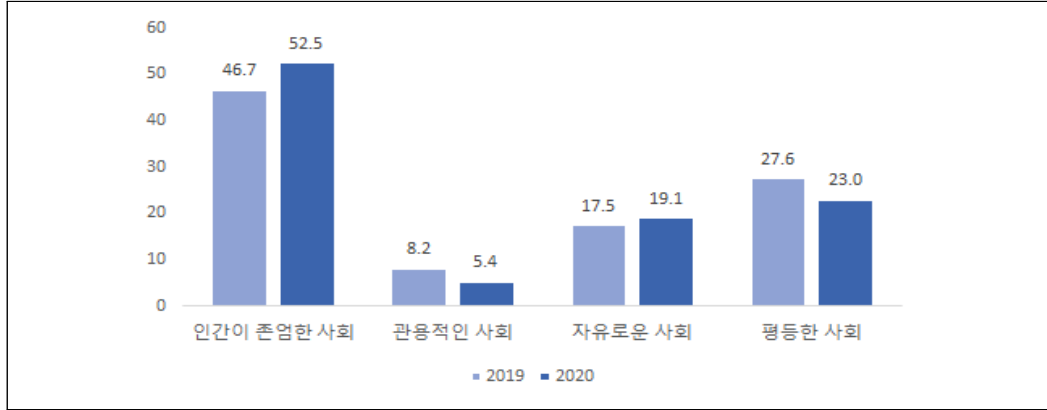
☞ 한국에서 사회 전반적으로 추구하는 바람직한 가치는 ‘평등’과 ‘인간 존엄성’임

- 1순위로 가장 높은 선호를 보인 가치는 ‘인간이 존엄한 사회’로 52.5%의 비율을 보임. 그 다음으로는 ‘평등한 사회’로 23.0%의 비율을 보이고 그 뒤로는 ‘자유로운 사회’, ‘관용적인 사회’가 각 19.1%, 5.4%의 응답을 보였음

● 한국 사회의 바람직한 가치의 1순위로 인간이 존엄한 사회라고 응답한 사람의 비중은 46.7%(2019)→ 52.5%(2020)로 늘어난 반면, 관용적인 사회라고 응답한 사람의 비중은 8.2%(2019)→ 5.4%(2020)로 감소함

[그림 3-13] 한국 사회의 바람직한 가치 1순위

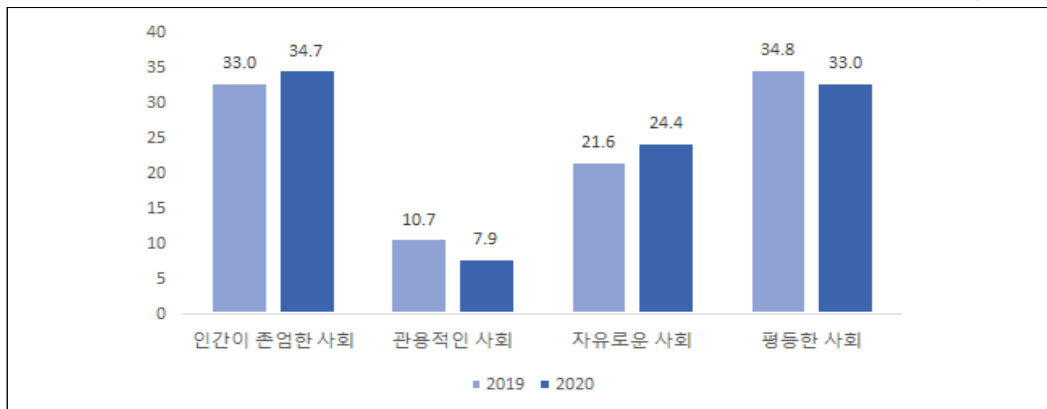
(단위: %)



- ☞ 한국 사회의 바람직한 가치의 다중응답(2가지 선택)의 경우 가장 높은 선호를 보인 가치는 ‘인간이 존엄한 사회’로 34.7%의 비율을 보임
- 다음으로 ‘평등한 사회’가 33.0%로 높게 나타났으며, 그 뒤로는 ‘자유로운 사회’와 ‘관용적인 사회’로 각 24.4%, 7.9%의 비율을 보임
 - 한국 사회의 바람직한 가치의 다중응답을 2019년과 비교한 결과, ‘인간이 존엄한 사회’는 33.0%(2019)→34.7%(2020)로 소폭 증가함. ‘평등한 사회’는 34.8%(2019)→33.0%(2020)로 소폭 감소함. ‘자유로운 사회’는 21.6%(2019)→24.4%(2020)로 증가하였고 관용적인 사회는 10.7%(2019)→7.9%(2020)로 감소함

[그림 3-14] 한국 사회의 바람직한 가치

(단위: %)

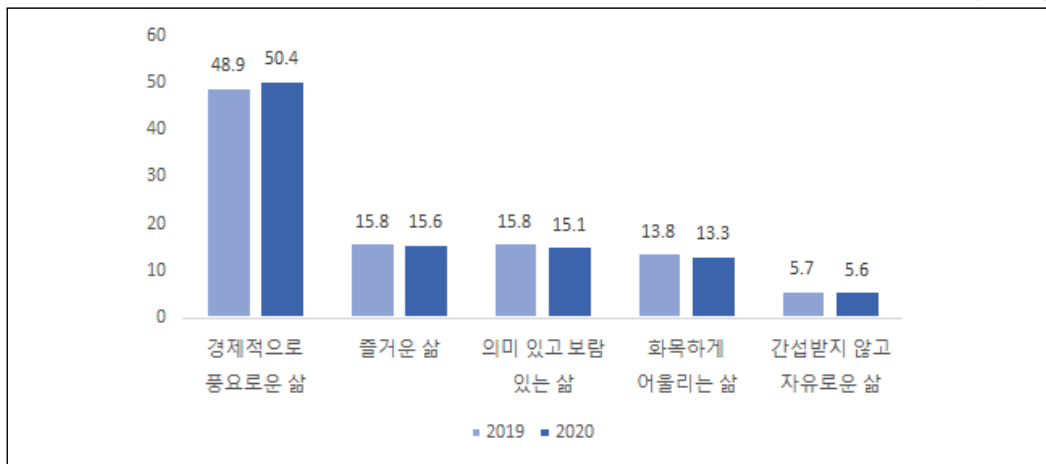


5) 본인의 삶의 중요 가치에 대한 인식

- ☞ 본인의 삶에서 추구하는 중요 가치로는 ‘경제적으로 풍요로운 삶’이 가장 우세함
 - 1순위로 가장 높은 선호를 보인 개인 삶의 가치는 ‘경제적으로 풍요로운 삶’이 50.4%로 가장 높은 비율을 보임
- 개인 삶의 바람직한 가치의 1순위로 ‘경제적으로 풍요로운 삶’이라고 응답한 사람의 비율은 48.9%(2019)→ 50.4%(2020)로 늘어난 반면, ‘즐거운 삶’이라고 응답한 사람의 비율은 15.8%(2019)→ 15.6%(2020)로 감소함. ‘화목하게 어울리는 삶’이라고 응답한 사람의 비중은 13.8%(2019)→ 13.3%(2020)로, ‘간섭받지 않고 자유로운 삶’이라고 응답한 사람의 비중은 5.7%(2019)→ 5.6%(2020)로 각각 감소함

[그림 3-15] 개인 삶의 바람직한 가치 1순위

(단위: %)

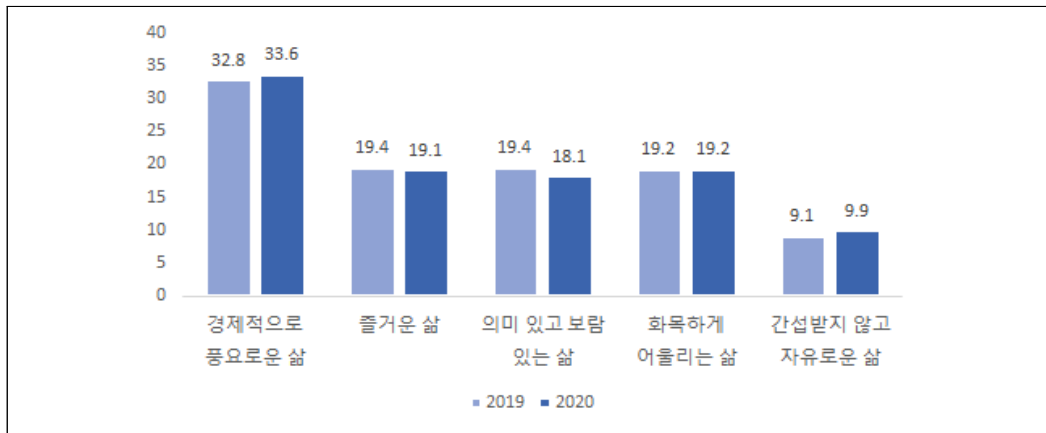


- 본인의 삶에서 추구하는 중요 가치의 다중응답(2가지 선택) 결과에서도 ‘경제적으로 풍요로운 삶’이 가장 우세함
 - 다중응답의 경우 가장 높은 선호를 보인 가치는 ‘경제적으로 풍요로운 삶’으로 33.6%의 비율을 보임. 그 다음으로는 ‘화목하게 어울리는 삶’ 19.2%, ‘즐거운 삶’ 19.1%, ‘의미 있고 보람 있는 삶’ 18.1% 순으로 높았으며, ‘간섭받지 않고 자유로운 삶’은 9.9%로 나타남
 - ‘경제적으로 풍요로운 삶’은 32.8%(2019)→ 33.6%(2020)로 소폭 증가하였고, ‘화목

하게 어울리는 삶'은 19.2%로 동일함. '즐거운 삶'과 '의미 있고 보람 있는 삶'은 각각 19.4%(2019)→ 19.1%(2020), 19.4%(2019)→ 18.1%(2020)로 소폭 감소하였음. '간섭받지 않고 자유로운 삶'은 9.1%(2019)→ 9.9%(2020)로 소폭 증가함

[그림 3-16] 개인 삶의 바람직한 가치

(단위: %)



2 인권침해와 차별

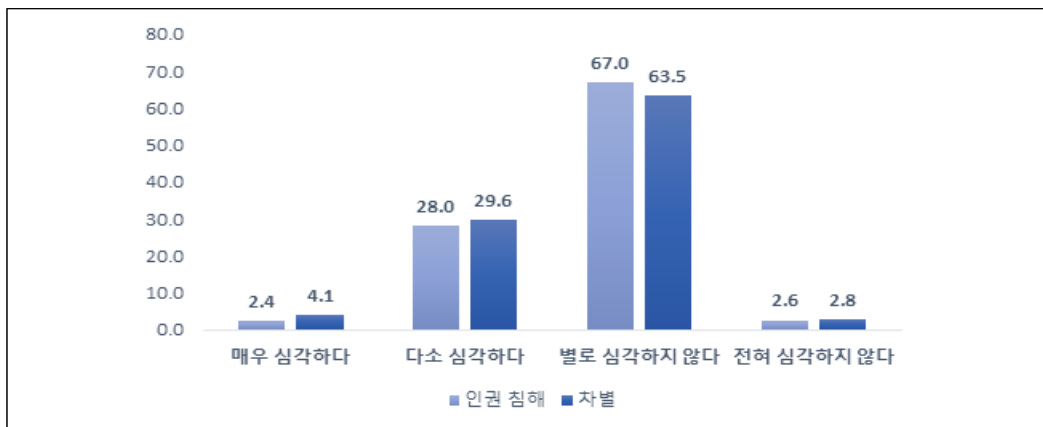
2-1. 인권침해 및 차별에 대한 인식

1) 인권침해 및 차별의 심각성

- ☞ 우리나라의 인권침해와 차별이 심각하지 않다고 인식하는 편이며, 심각하지 않다는 인식은 차별보다 인권침해가 조금 더 강함
- 우리나라의 인권침해 정도가 ‘심각하다’(매우+다소)는 응답은 32.4%, ‘심각하지 않다’(별로+전혀)는 응답은 69.6%임
- 우리나라의 차별 정도가 ‘심각하다’(매우+다소)는 응답은 33.7%, ‘심각하지 않다’(별로+전혀)는 응답은 66.3%임
- ‘본인의 인권이 존중’(매우 존중+존중받는 편)된다는 의견 79.4%에 비하면 낮은 편이지만, 전반적으로 인권 상황에 대해 긍정적인 응답이 우세함

[그림 3-17] 인권침해 및 차별의 심각성

(단위 : %)



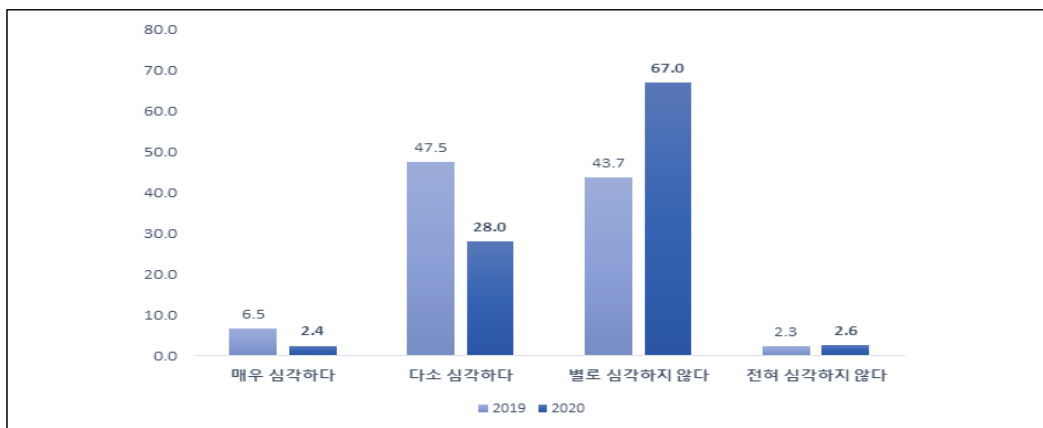
- 우리나라의 인권침해에 대한 전반적 인식은 2019년에 비해 크게 긍정적으로 개선되었음. 지난해 인권침해가 심각하다는 인식이 우세(54%)했던 것에 비해 올해는 심각하지 않다는 인식이 우세(69.6%)함
- 2019년에 비해 이 문항은 “귀하는 우리나라에서 인권침해가 어느 정도라고 생각하십니까”

니까?”에서 “귀하는 우리나라에서 전반적으로 인권침해가 어느 정도라고 생각하십니까?”로 수정되었음

- 하지만 문항 변화가 응답 변화를 가져온 정도는 높지 않을 것임. 2019년 조사결과에서는 ‘본인의 인권이 존중받는다’는 응답이 우세한 동시에, 우리나라에서 인권침해나 차별이 ‘심각하다’는 응답이 우세해 개인과 사회에 대한 평가가 엇갈렸던 반면, 2020년 조사에서는 자신의 인권이 존중받는다는 응답과 사회 전반으로도 인권침해나 차별이 심각하지 않다는 응답이 우세해 일관된 경향을 보임

[그림 3-18] 인권침해에 대한 전반적 인식 비교

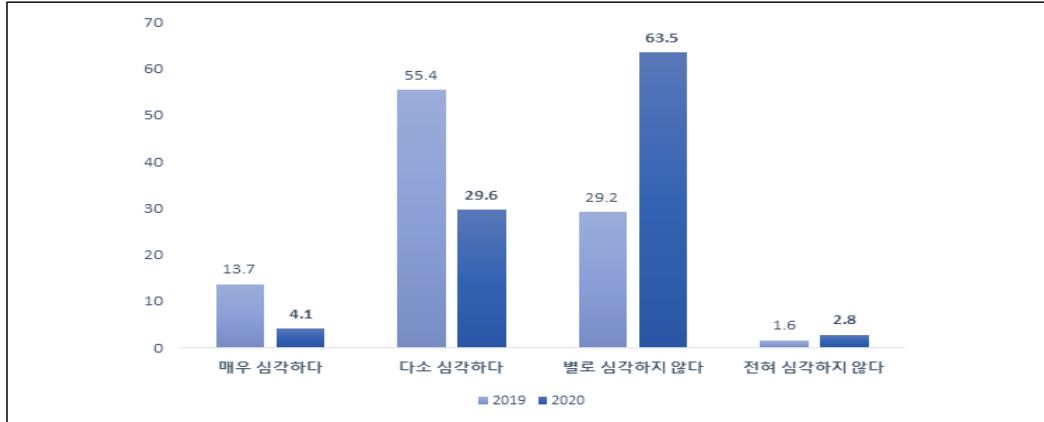
(단위 : %)



- 우리나라의 차별에 대한 전반적 인식의 긍정적 개선은 인권침해보다 더 크게 나타남. 지난해 차별이 심각하다는 인식이 크게 우세(69.1%)했던 것에 비해 올해는 심각하지 않다는 인식이 크게 우세(66.3%)함

[그림 3-19] 차별에 대한 전반적인 인식 비교

(단위 : %)



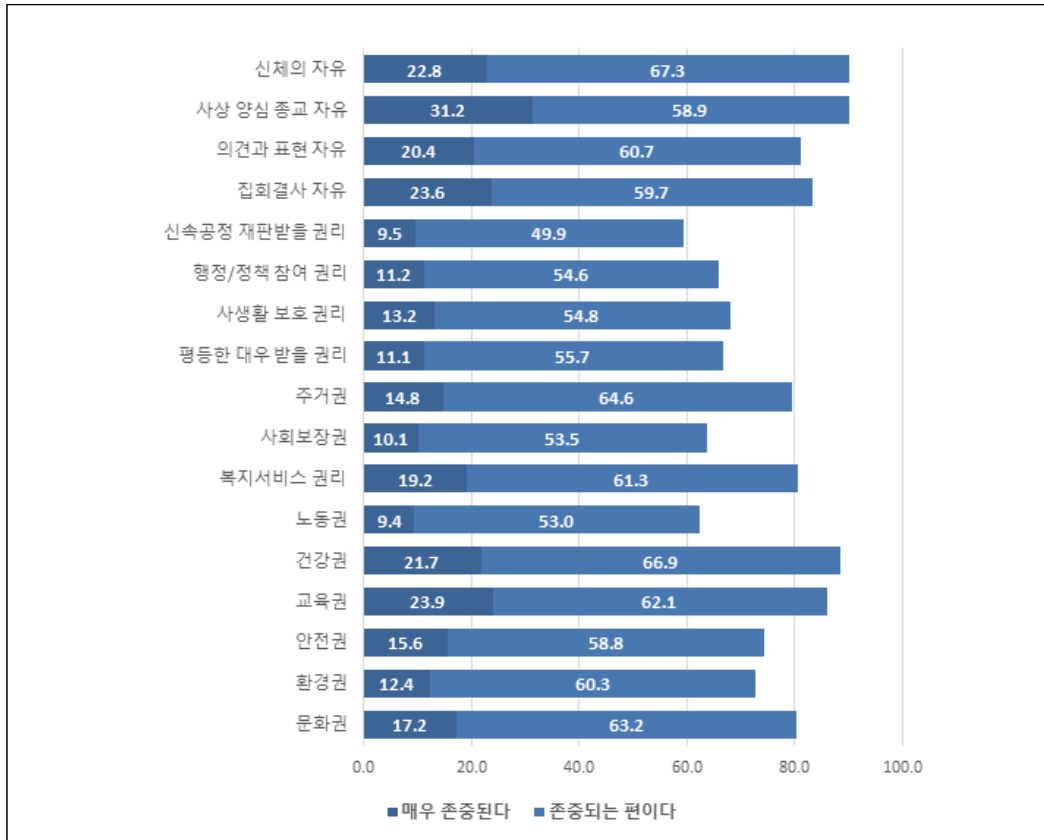
2) 항목별 인권이 존중되는 정도

☞ 시민·정치적 권리와 경제·사회·문화적 권리의 각 항목이 얼마나 존중되는지에 대해서 질문한 결과, 17개의 권리 항목이 존중된다(매우+다소)는 응답이 모두 50%를 넘은 것으로 나타남

- 존중된다는 응답율이 높은 인권 항목은 ‘신체의 자유’와 ‘사상양심·종교의 자유’가 함께 90.1%로 가장 높았고, ‘건강권’(88.6%), ‘교육권’(86.0%)의 순임
- 반면 존중된다는 응답율이 상대적으로 낮은 인권 항목은 ‘신속공정한 재판받을 권리’ 59.4%, ‘노동권’ 62.4%, ‘사회보장권’ 63.6% 등으로 나타남

[그림 3-20] 인권의 존중도

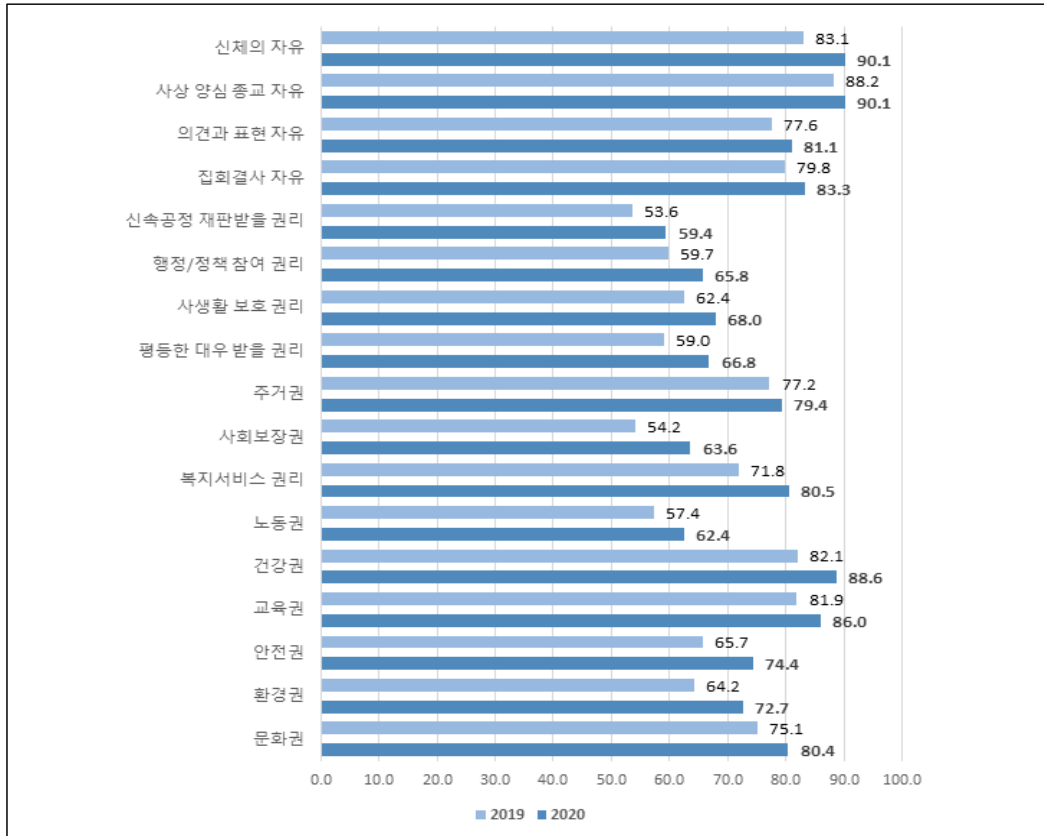
(단위 : %)



- 우리 사회의 인권 항목별 존중도에 대한 전반적 인식은 지난해에 비해 모든 항목에서 개선된 것으로 나타났으며 특히 개선 정도가 높은 인권 항목은 사회보장권(9.4%p+), 복지서비스 받을 권리(8.7%p+), 안전권(8.7%p+) 등임

[그림 3-21] 인권의 존중도 비교

(단위 : %)

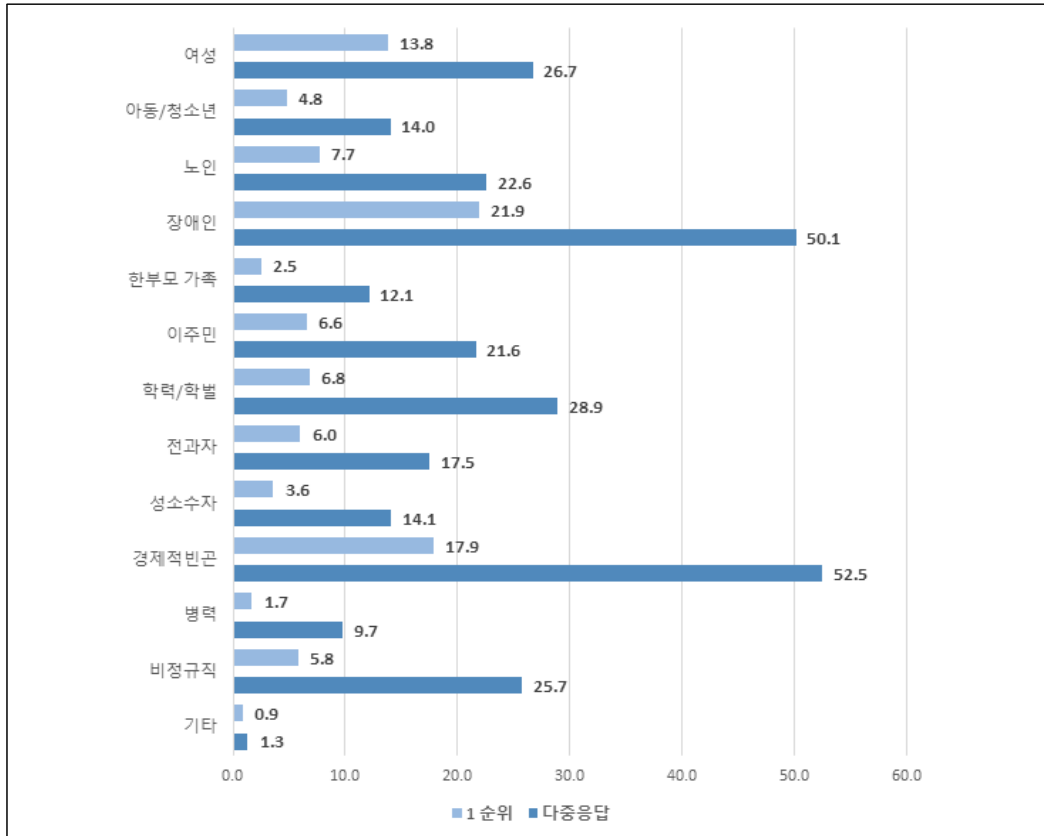


3) 인권침해 및 차별의 취약 집단

- ☞ 인권침해/차별을 많이 받는 사람(다중응답)으로는 ‘경제적 빈곤’이 52.5%로 가장 많이 꼽혔고, ‘장애인’ 50.1%, ‘학력/학벌’ 28.9%, ‘여성’ 26.7% 등의 순으로 나타남
- 1순위 응답에서는 장애인이 21.9%로 경제적 빈곤층(17.9%)보다 높음. 전통적 사회적 소수자로서 장애인의 인권 취약성에 대해 어느 정도 공감대가 형성되어 있는 것으로 보임. 또한 1순위 응답에서는 여성이 13.8%로 학력/학벌이 낮은 사람 6.8%보다 크게 앞서며 경제적 빈곤층(17.9%) 다음으로 높게 나타남

[그림 3-22] 인권침해/차별의 취약 집단

(단위 : %)



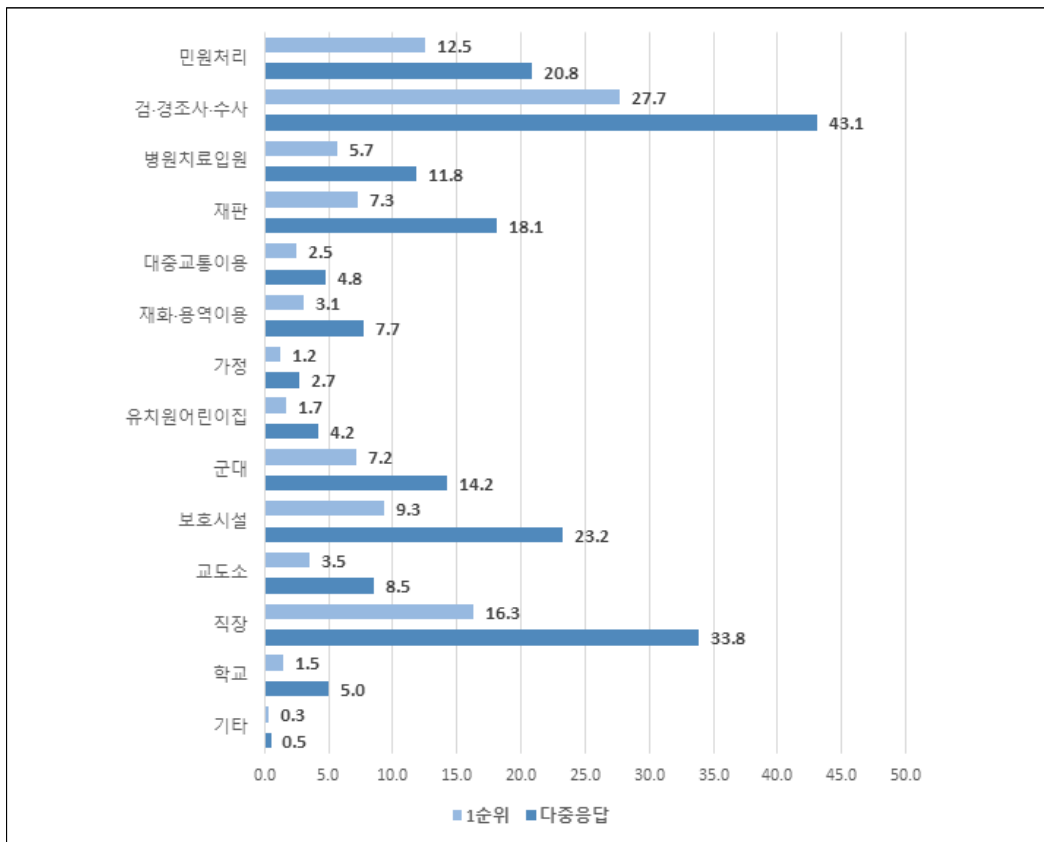
- 2019년 국민인권실태조사에서는 취약집단과 취약조건을 별도로 물었으나, 2020년 조사에서는 이들을 합쳐 질문하였기 때문에 응답 비율의 직접 비교는 어려움. 하지만 지난해와 올해의 순위 비교는 의미가 있음. 2019년 취약집단 다중응답에서 가장 비율이 높은 집단이 장애인(59.2%)이고 취약 조건에서 가장 높은 비율의 조건이 경제적 빈곤층(59.1%)인 것은 올해와 유사함. 2019년 조사에서 취약집단 1순위로 장애인 다음이 여성(16.4%)이고, 취약조건 1순위로 빈곤층 다음이 학력/학벌이 낮은 사람(22.0%)인 점도 주목할 만함

4) 인권침해 및 차별 발생에 취약한 상황

- ☞ 인권침해/차별이 많이 발생하는 상황은 다중응답 기준으로 ‘경찰/검찰 조사나 수사를 받을 때’ 43.1%, ‘직장 생활할 때(구직/취업 포함)’ 33.8%로 다른 항목보다 월등하게 응답 비율이 높음
- 경찰과 검찰의 조사와 수사 외에 공무원과 업무 처리할 때(20.8%), 재판받을 때(18.1%) 등 공권력에 의해 인권침해가 많이 일어나는 것으로 인식하고 있음이 주목할 만함

[그림 3-23] 인권침해/차별의 발생 상황

(단위 : %)



- 2019년에는 인권침해나 차별이 발생하기 쉬운 상황과 장소를 구별해서 묻은 반면

2020년에는 상황과 장소를 통합하여 질문하였기 때문에 직접적 응답비율 비교는 의미가 없으나, 순위로 보면 2019년 장소 중에서 직장의 1순위 비율(32.6%)이 가장 높고, 상황 중에서 구직, 취업할 때(42.1%)와 경찰/검찰 조사나 수사받을 때(32.3%)가 1순위 비율이 높다는 점에서 유사함

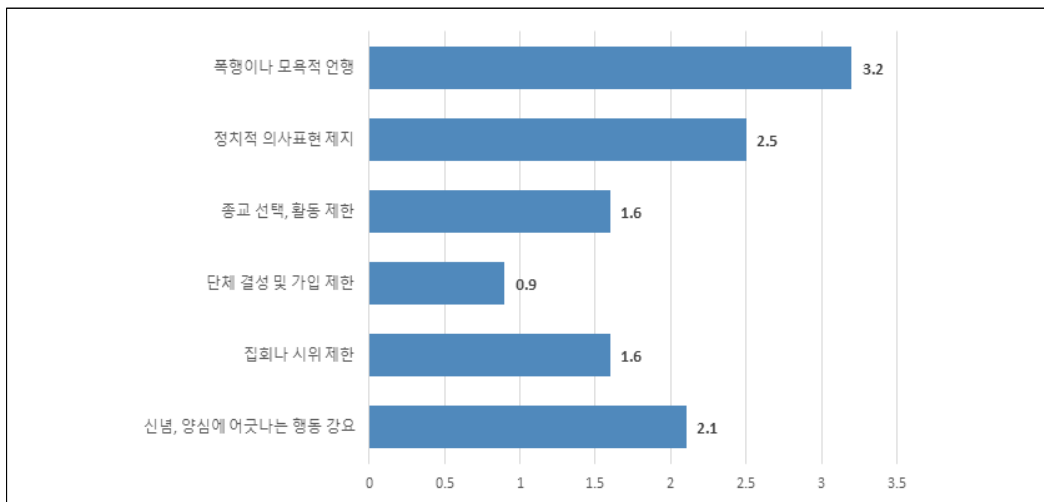
2-1. 인권침해 및 차별 경험

1) 공권력에 의한 시민·정치적 권리의 침해 경험

☞ 시민·정치적 권리들 중에서 공권력에 의해 침해당한 경험(다중응답)은 모두 4% 이내의 낮은 비율이며, 전혀 경험이 없다는 비율은 91.6%임

[그림 3-24] 공공기관에 의한 시민, 정치적 권리의 침해 경험

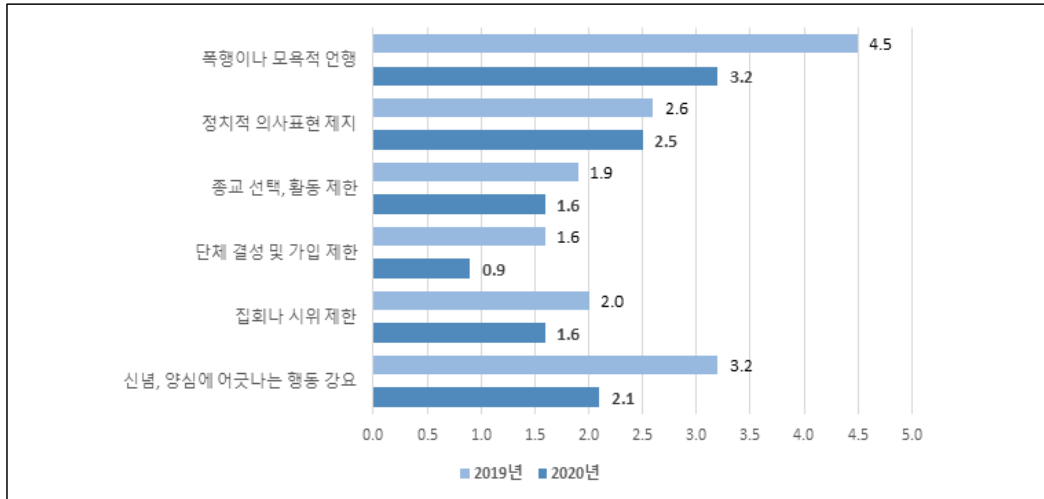
(단위 : %)



- 시민·정치적 권리가 침해당한 경험 중 가장 비율이 높은 것은 폭행이나 모욕적 언행으로 3.2%임
- 2019년에 비해 시민, 정치적 권리를 공권력에 의해 침해당했다는 경험의 비율은 모든 항목에서 감소했으며, 폭행이나 모욕적 언행의 감소가 가장 큼(1.3%p)

[그림 3-25] 공공기관에 의한 시민·정치적 권리의 침해 경험 비교

(단위 : %)

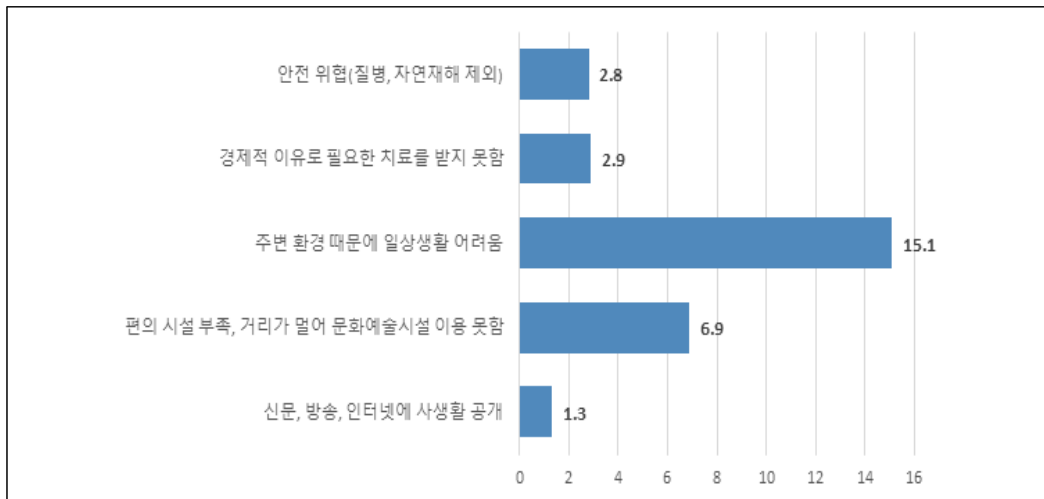


2) 경제·사회·문화적 권리의 침해경험

☞ 경제·사회·문화적 권리가 침해당한 경험이 있다는 응답(다중응답)은 주변 환경 때문에 일상생활에 어려움이 있다(15.1%)를 제외하고 모두 10% 이내로 높지 않은 비율을 보임

[그림 3-26] 경제, 사회, 문화적 권리의 침해 경험

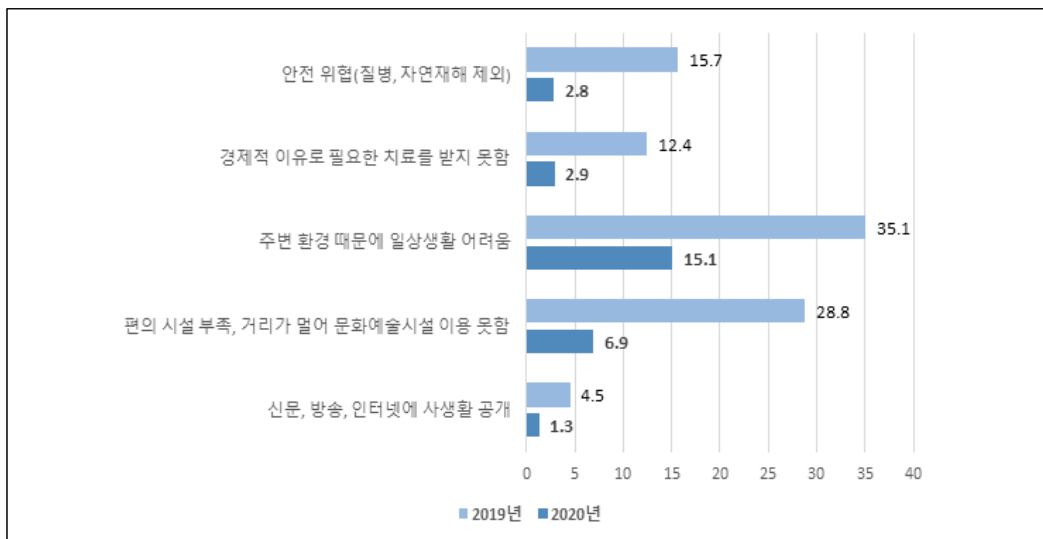
(단위 : %)



- 2019년에 비해 2020년에 사회, 경제, 문화적 권리를 침해당한 경험의 비율은 크게 줄었음. 주된 이유는 2019년에 경험의 여부를만 물었던 것에 비해 2020년에는 “다음과 같은 상황을 인권침해로 경험한 적이 있습니까?”로 인권침해와 연결하여 질문하였기 때문이라고 보임. 2019년과 비교해서 응답비율은 크게 줄었지만 침해경험의 순위는 가장 높은 환경권 침해로부터 사생활권 침해까지 동일함
- 질문 방식 변화로 많이 감소했지만 여전히 시민, 정치적 권리에 비해 경제, 사회, 문화적 권리의 침해 경험 비율이 높음. 특히 주변 환경 때문에 일상생활이 어려움(15.1%)과 편의 시설 부족, 거리가 멀어 문화예술시설 이용 못함(6.9%)의 비율이 높은 편임

[그림 3-27] 경제, 사회, 문화적 권리의 침해 경험 비교

(단위 : %)

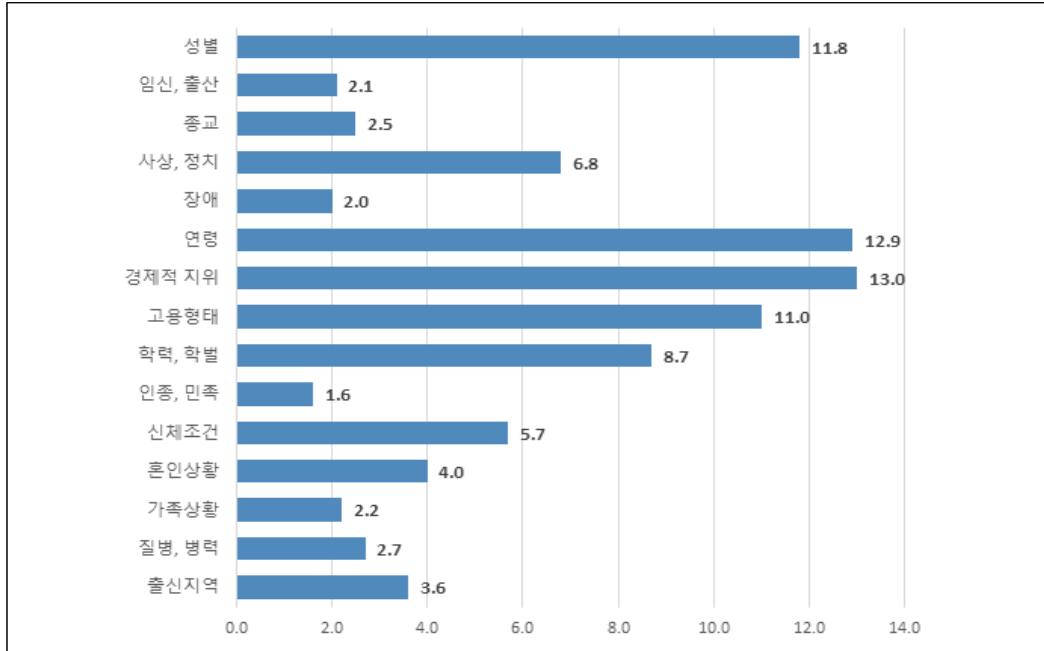


3) 차별 경험 및 유형

☞ 지난 1년간 어떤 이유로든 차별을 경험한 적이 있다고 응답한 비율은 29.5%임. 차별 경험 중에서 가장 비율이 높은 것은 경제적 지위에 따른 차별로 13.0%이며, 나이에 따른 차별이 12.9%임. 나이에 따른 차별은 노인보다 청년에서 더 높게 나타남. 그 다음으로는 성별 > 고용형태 > 학력, 학벌의 순으로 차별 경험 비율이 높게 나타남

[그림 3-28] 차별 경험의 이유

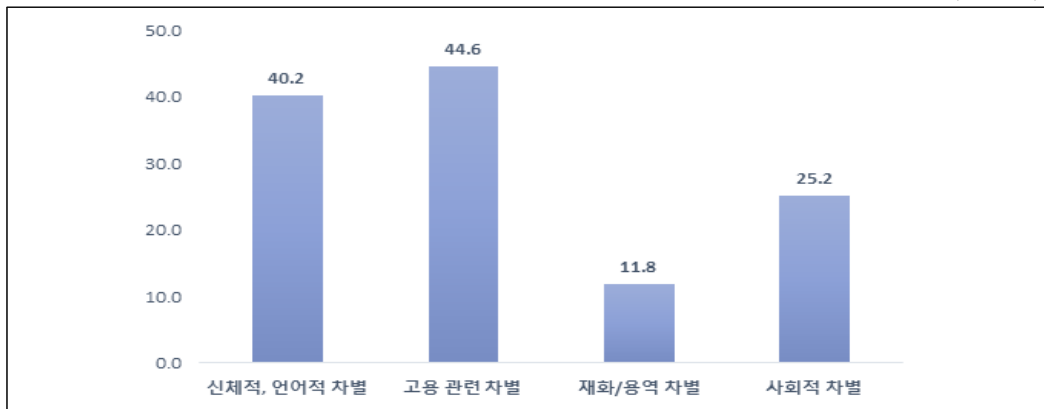
(단위 : %)



- 차별 경험자 중에서 차별 경험의 유형별로는 다중응답 기준 고용 관련 차별의 비중이 가장 높으며(44.6%), 그 다음이 신체적, 언어적 차별(40.2%), 사회적 차별(25.2%), 재화와 용역 차별(11.8%)임

[그림 3-29] 차별 경험의 유형

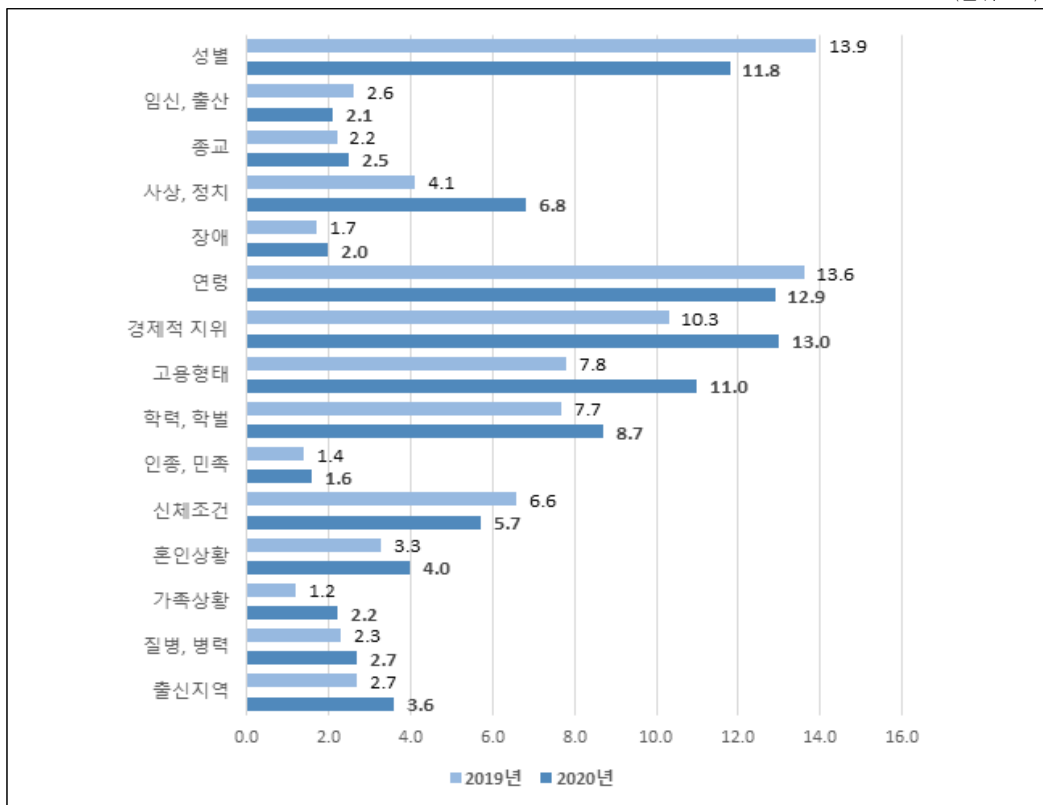
(단위 : %)



- 2019년과 비교하면 차별 경험 비율은 28.2%에서 29.5%로 증가함. 성별, 연령, 신체조건, 임신, 출산 및 인종, 민족으로 인한 차별의 경험이 줄어든 반면, 그 밖의 차별 경험은 늘어남. 특히 경제적 지위, 고용형태, 사상과 정치적 입장으로 인한 차별 경험이 두드러지게 늘어남. 인구학적 배경에 따른 차별보다 사회경제적 배경에 따른 차별이 늘어나고 있음

[그림 3-30] 차별 경험의 이유 비교

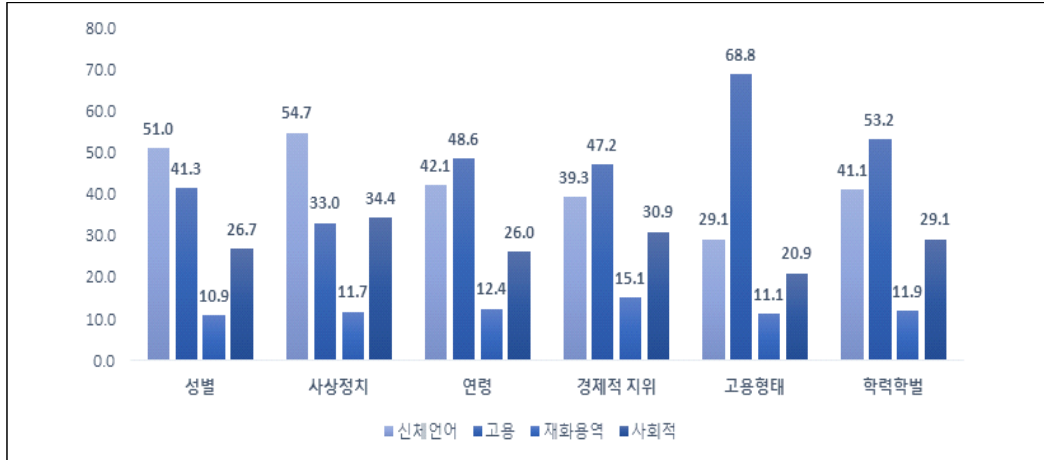
(단위 : %)



- 차별 경험 비율이 높은 항목의 차별 유형을 분석한 결과, 아래 그림처럼 ‘고용에서의 차별’은 전반적으로 높게 나타나며 특히 고용 형태 및 학력, 학벌에 따른 차별이 두드러짐. ‘신체 및 언어적 차별’이 두드러진 경우는 성별에 따른 차별과 사상 및 정치적 입장에 따른 차별임

[그림 3-31] 차별 경험의 이유별 차별 유형

(단위 : %)

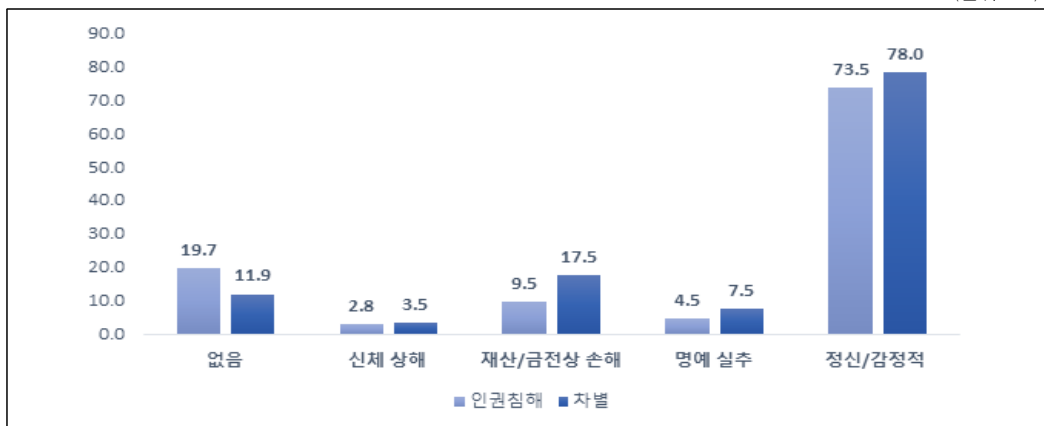


4) 인권침해 및 차별에 따른 피해/불이익

☞ 인권침해/차별을 당했을 때 받은 피해나 불이익(다중 응답)에 대해 인권침해인지 차별인지에 따라서 다소 상이한 응답결과가 나옴

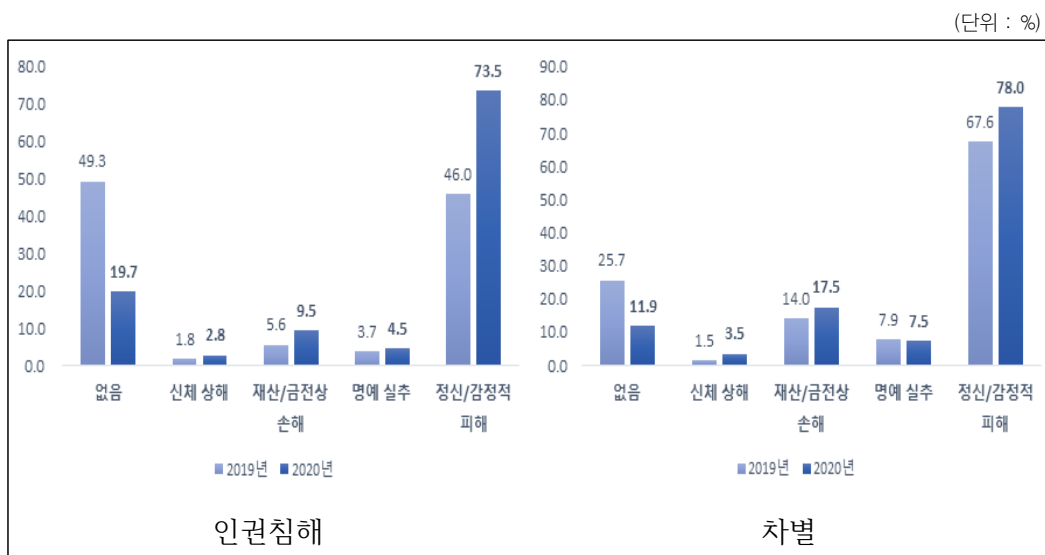
[그림 3-32] 인권침해/차별에 따른 피해나 불이익

(단위 : %)



- 인권침해 경험이 있는 응답자 중에서 ‘별다른 피해/불이익이 없다’는 응답이 20%이고 ‘정신적/감정적 피해’가 73.9%, 재산, 금전상 손해가 9.5%로 나타남. 다른 유형의 피해나 불이익은 5% 미만임
- 차별의 경우에는 ‘별다른 피해/불이익이 없다’는 응답은 11.9%로 상대적으로 낮은 반면, ‘정신적/감정적 피해’가 78%로 매우 높고, ‘금전적 손해’ 17.5%, 사회적 명예 실추 7.5%로 조사됨
- 2019년 조사에 비해 인권침해와 차별에 따른 피해나 불이익 모두 정신적, 감정적 피해의 비율이 늘었음. 인권침해의 경우 43.2%에서 71.3%로, 차별의 경우 58.3%에서 78.9%로 늘었음. 반면 인권침해로 인한 피해나 불이익이 없었다는 응답은 49.3%에서 19.7%로, 차별로 인한 피해나 불이익이 없었다는 응답은 25.7%에서 11.9%로 줄었음

[그림 3-33] 인권침해/차별에 따른 피해나 불이익 비교

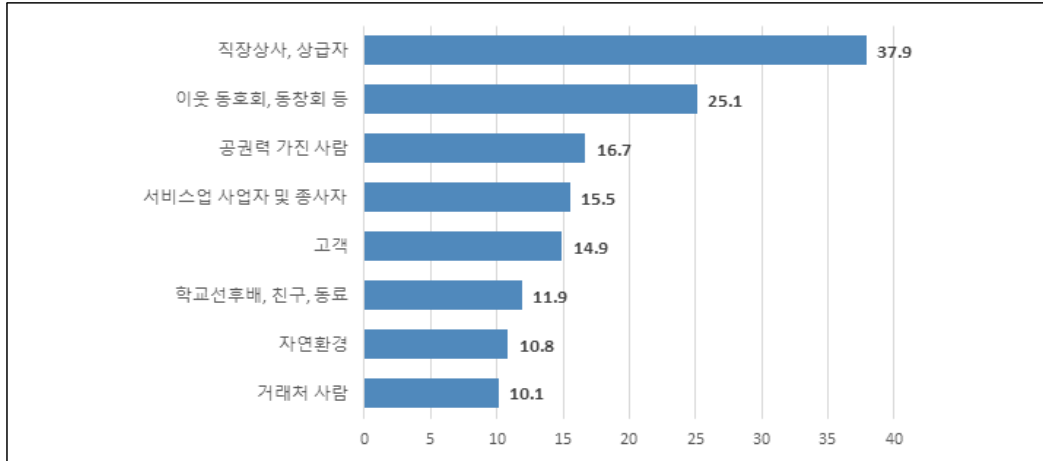


5) 인권침해 및 차별의 가해자

☞ 인권침해 및 차별의 가해자를 다중응답으로 질문한 결과 가장 많이 지목된 유형은 ‘직장 상사’ 37.9%, ‘이웃, 동호회 등 주변 사람’ 25.1%, ‘공권력 가진 사람’ 16.7% 등으로 나타남

[그림 3-34] 인권침해 및 차별의 가해자

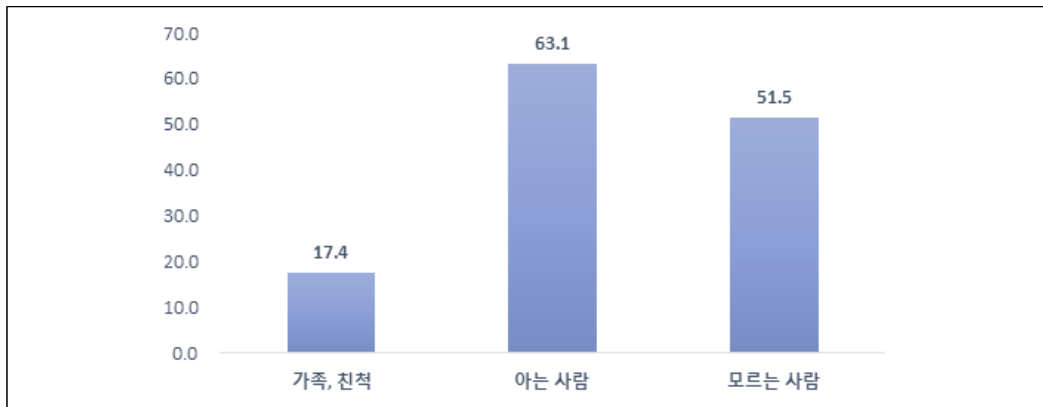
(단위 : %)



- 대부분의 문항에서 일관적으로 노동시장 입직 과정, 그리고 직장(일터)에서 인권침해와 차별이 가장 많이 발생하고 있음
- 피해자와의 관계를 중심으로 가해자들을 구분하면 가족, 친족에 의한 인권침해나 차별도 17.4%로 무시할 수 없게 높지만, 가장 높은 것은 직장이나 이웃과 같은 아는 사람에 의한 것이 63.1%로 가장 높고, 모르는 사람인 공권력을 가진 사람이나 서비스 제공자 혹은 고객 등인 경우도 51.5%나 됨

[그림 3-35] 인권침해 및 차별 가해자의 관계

(단위 : %)



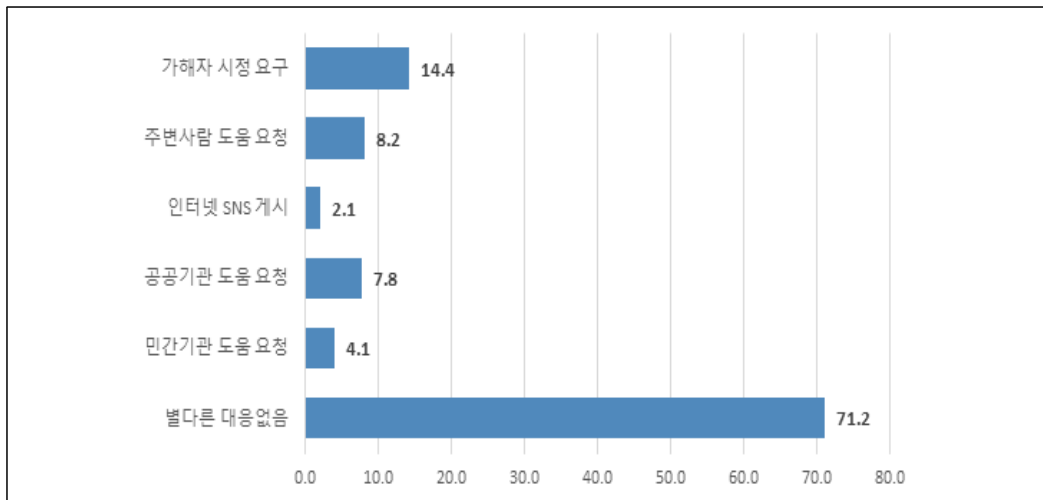
- 2019년 조사와 비교해서 선택 항목에 변동이 있어 직접적 비율의 비교는 의미가 없음.
반면 순위로 비교하면 기타를 제외하고 가장 순위가 높은 것은 직장 상사로 동일함.
그 밖의 항목들은 변경되어 비교가 무의미함

6) 인권침해 및 차별 받았을 때의 대처

☞ 인권침해/차별을 받았을 때의 대처에 대해서는 다중응답 기준 ‘아무런 행동도 하지 않았다’는 응답이 71.2%이며, 아무런 행동도 하지 않은 이유는 ‘문제가 더 심각해질 것 같아서’ 34.3%, ‘별일 아니라고 생각해서’ 24.4%, ‘어떻게 대응해야 할지 몰라서’ 15.4% 등의 순으로 나타남

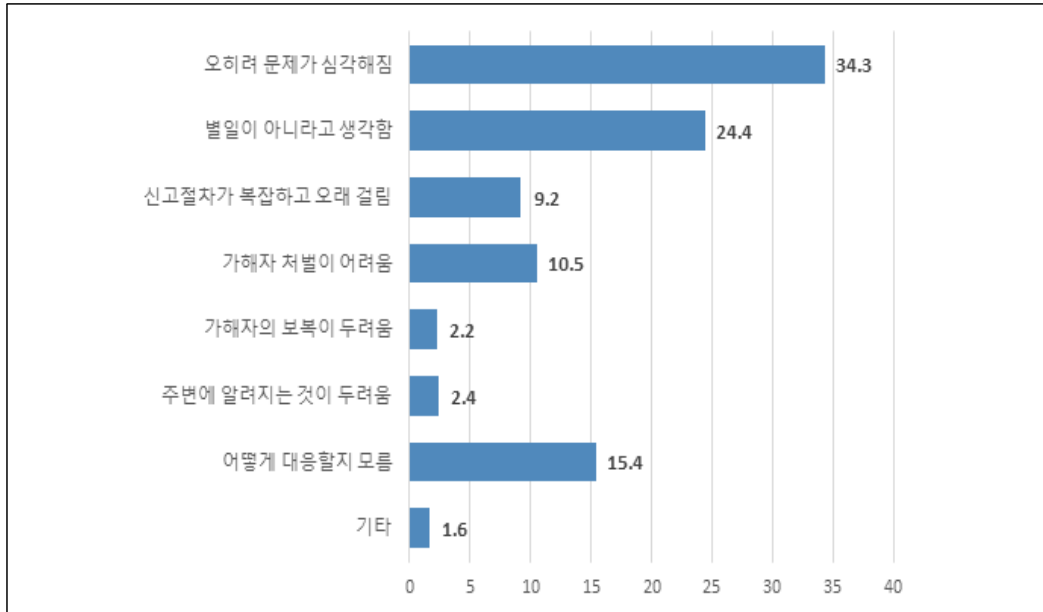
[그림 3-36] 인권침해 및 차별 받았을 때의 대처

(단위 : %)



[그림 3-37] 아무런 행동을 하지 않은 이유

(단위 : %)



- 인권침해/차별을 받았을 때 적극적으로 대처하기보다는 상황이 알려지거나 커지는 것에 대한 우려를 가지고 있음. 아무런 대응을 하지 않았다는 비율은 2019년 77.4%에서 2020년 71.2%로 감소함
- 인권침해, 차별에 대응하지 않은 비율이 줄은 대신, 가해자에게 시정을 요구한 비율은 12.5%에서 14.4%로, 주변인에게 도움을 요청한 비율은 6.8%에서 8.2%로, 온라인에 공개한 비율은 1.6%에서 2.1%로, 공공기관에 도움을 요청한 비율은 3.4%에서 7.8%로, 민간단체에 도움을 요청한 비율은 1.5%에서 4.1%로 증가함
- 대응방법을 모르는 것도 대처를 제대로 못하게 만든 주요한 이유이므로, 전반적으로 인권교육을 확산, 강화할 필요성을 보여줌. 대응방법을 몰라서 대응을 못했다는 응답 비율은 2019년 21.3%에서 2020년 15.4%로 줄었음. 반면 신고절차가 복잡하고 오래 걸린다는 응답은 5%에서 9.2%로, 가해자 처벌이 어려울 것 같아서라는 응답은 7.8%에서 10.5%로 높아짐

☞ 인권침해/차별당했을 때 도움을 요청한 기관들(다중응답) 중 공공기관으로는 ‘지방자치단체’, 민간기관으로는 ‘시민사회단체’에 도움을 요청했다는 응답이 가장 많음

● 공공기관에 도움을 요청한 피해자 중에서 ‘지방자치단체’에 도움을 요청한 비율이 47.7%, ‘경찰/검찰’의 비율이 28.4%이고 그 다음으로 ‘국가인권위원회’라고 응답한 경우가 18.6%임

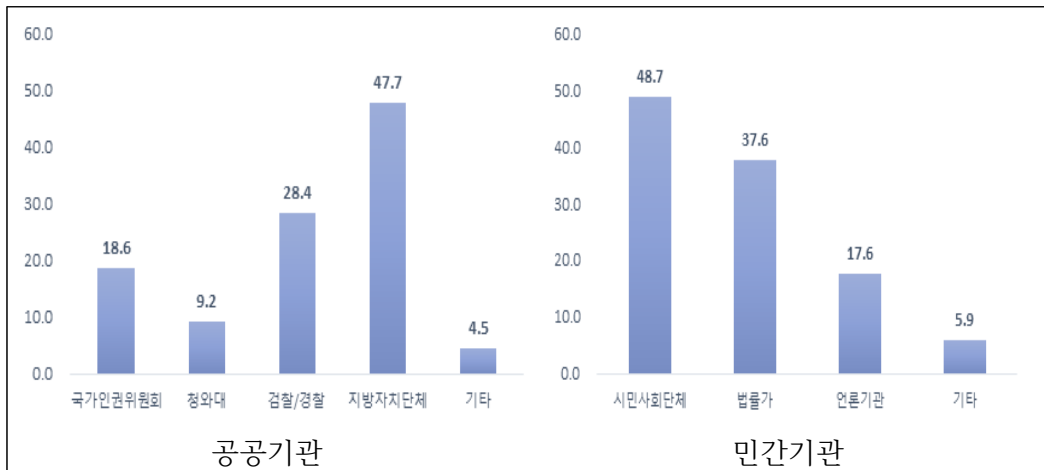
– 선택 항목이 2019년에 비해 지방자치단체가 추가되어 직접 비교의 의미가 약하지만 국가인권위원회와 검찰, 경찰에 도움을 요청한 비율이 각각 26.3%에서 18.6%로, 49.1%에서 28.4%로 줄었음.

● 한편 민간기관에 도움을 요청한 피해자 중에서 ‘시민사회단체’에 도움을 요청한 비율이 48.7%로 가장 많고, ‘법률가’가 다음으로 37.6%를 차지함. ‘언론기관’이라고 응답한 경우는 17.6%를 차지함

– 2019년과 비교해서 법률가의 도움을 요청한 비율은 36.8%에서 37.6%로, 시민사회단체에 도움 요청한 비율은 46.3%에서 48.7%로 증가했음

[그림 3-38] 도움을 요청한 기관

(단위 : %)



3 인권 관련 쟁점

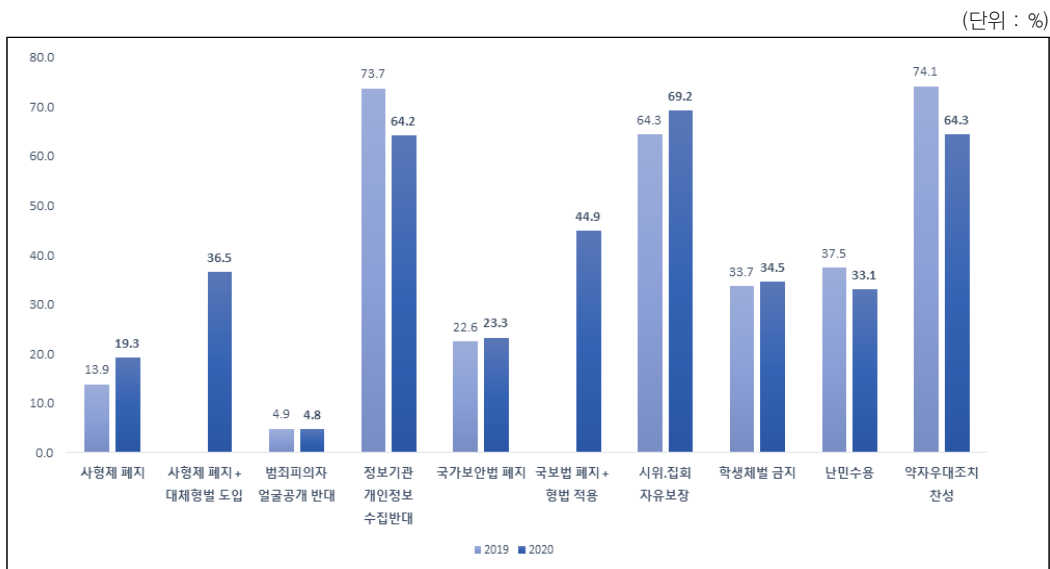
1) 인권 쟁점에 대한 의견

(1) 시민·정치적 쟁점에 대한 의견

☞ 우리사회의 주요한 인권 쟁점에 대해서는 각각의 사안에 따라서 서로 의견이 다르게 형성되어 있는 것으로 나타나며, 일부 인권 쟁점은 의견 변화를 보이고 있음

- ‘범죄피의자 얼굴 공개’(찬성 94.2%), ‘사형제도’(폐지 반대 80.7%), ‘국가보안법’(유지 찬성 76.7%), ‘난민 인정’(반대 66.9%), ‘학생 체벌’(허용 65.5%)에 대해서는 전통적이고 보수적인 견해가 높은 비율을 차지함
- 반면에 ‘정보기관의 개인정보 수집 반대’(64.2%), ‘집회·시위의 자유 보장’(69.2%), ‘사회적 약자에 대한 적극적 우대조치’(64.3%)에 대해서는 비교적 찬성 비율이 높음

[그림 3-39] 인권 쟁점에 대한 의견 및 변화



- 인권친화적인 방향으로 여론이 개선되는 쟁점이 있는 반면 인권친화적이지 않은 방향으로 변화하는 쟁점도 있어서, 시간의 흐름에 따른 여론의 형성과 변화를 분석할 필요

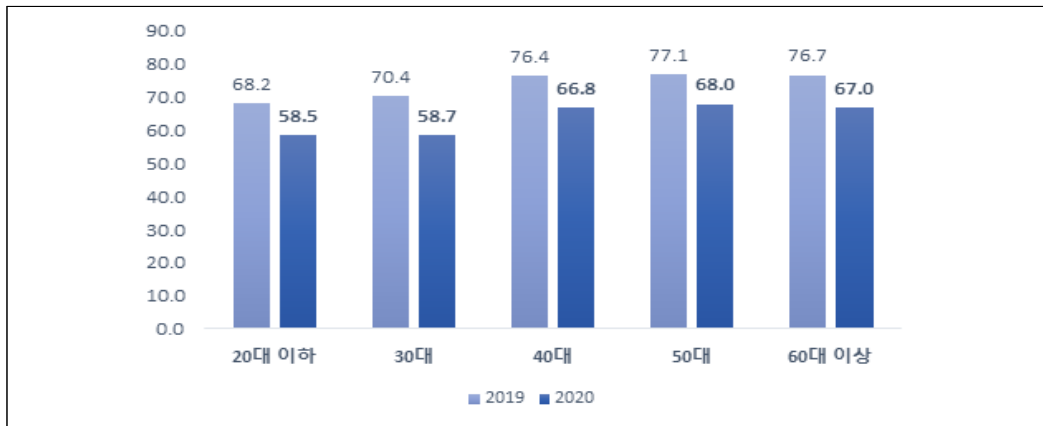
가 있음을 보여줌

- 2019년 대비 인권친화적인 의견이 증가한 쟁점은 ‘사형제 폐지 찬성’(5.4%p), ‘집회·시위의 자유 보장’(4.9%p)임
- 반면 2019년 대비 인권친화적인 의견이 감소한 쟁점은 ‘사회적 약자에 대한 적극적 우대조치’(9.8%p), ‘정보기관의 개인 정보 수집 반대’(9.5%p), ‘난민 인정’(4.4%p)임
- ‘범죄피의자 얼굴 공개’, ‘국가보안법’, ‘학생 체벌’의 쟁점은 2019년 대비 여론의 변화가 없는 것으로 나타남

- 여론의 변화폭이 가장 큰 ‘사회적 약자에 대한 적극적 우대조치’와 ‘정보기관의 개인 정보 수집 반대’의 변화의 크기를 살펴보면 50대 연령층에서의 의견 변화가 다른 연령층에 비해서 상대적으로 적은 편임
- 적극적 우대조치 쟁점에서는 30대의 감소폭이 -11.7%p로 가장 크고, 50대는 -9.1%p로 가장 작음
- 정보기관의 개인정보 수집 쟁점에 대해서는 60대 이상의 감소폭이 -13.8%p로 가장 크고 50대는 -6.4%p로 가장 작음

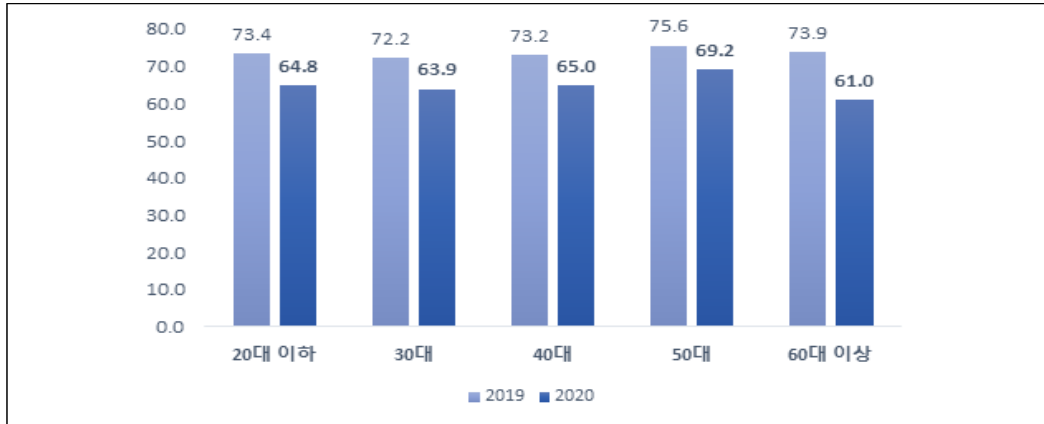
[그림 3-40] 사회적 약자 적극적 우대 조치(찬성)에 대한 연령별 의견 변화

(단위 : %)



[그림 3-41] 정보기관의 개인정보 수집(반대)에 대한 연령별 의견 변화

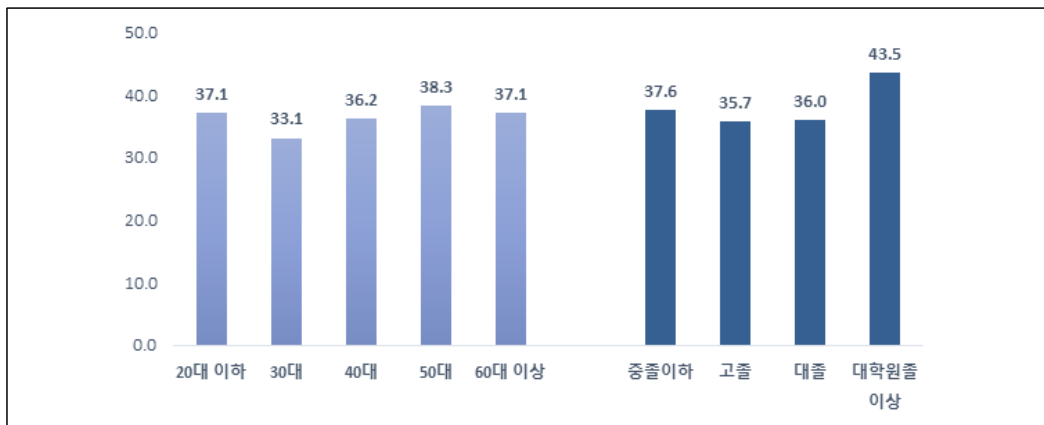
(단위 : %)



- 우리나라 기본적인 인권상황에 큰 영향을 미치는 사형제도와 국가보안법과 관련해서, 제도/법률 폐지 및 대안 제시를 했을 경우 보수적인 견해가 다소 누그러졌음
 - ‘사형제 폐지’에는 19.3%가 찬성하는데 그쳤지만, ‘사형제를 폐지하고 대체형벌(중신형 등)을 도입’하는 것에 대해서는 36.5%가 찬성하였으며, 대학원졸 이상 고학력 층에서 찬성의견이 상대적으로 높음

[그림 3-42] 사형제 폐지 및 대체형벌 도입에 대한 의견

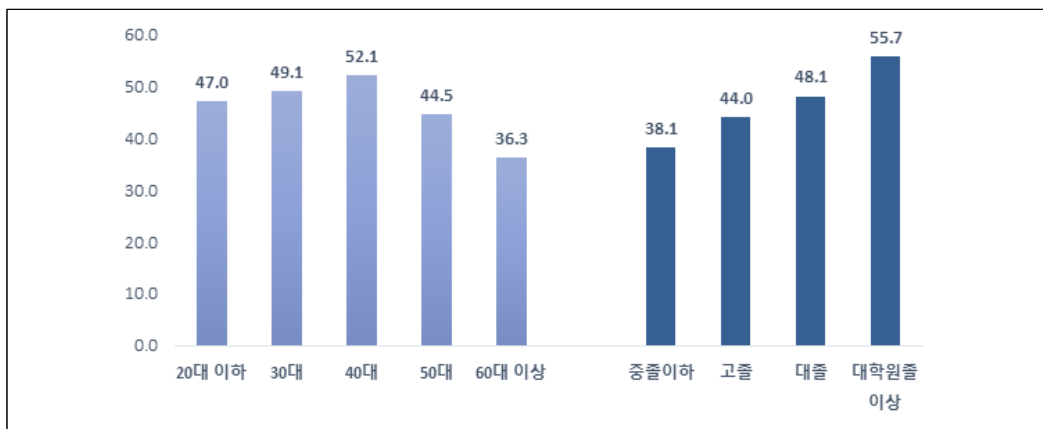
(단위 : %)



- ‘국가보안법 폐지’에는 23.3%가 찬성하였으나, ‘국가보안법을 폐지하고 형법 등의 다른 법률을 적용’하는 것에 대해서는 44.9%가 찬성하였으며, 대졸 및 대학원졸 이상의 고학력층, 20대, 30대 및 40대의 연령층에서 상대적으로 찬성 비율이 더 높게 나타남

[그림 3-43] 국가보안법 폐지 및 형법 등의 적용에 대한 의견

(단위 : %)



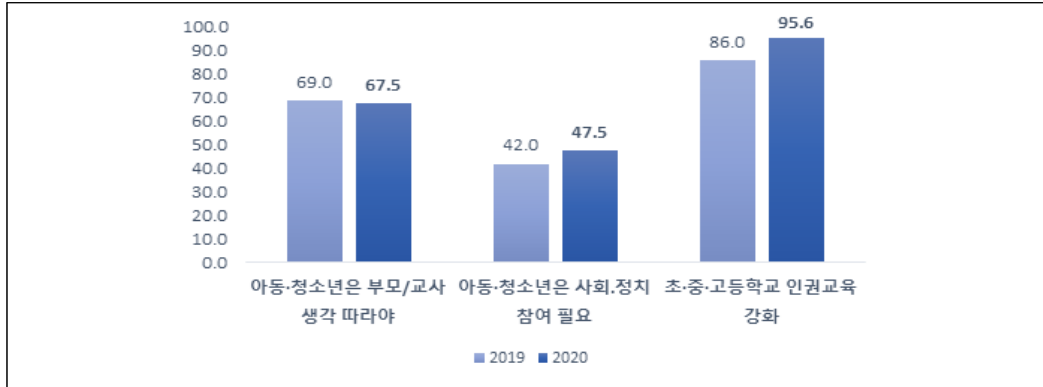
(2) 아동·청소년 인권 쟁점에 대한 의견

☞ 우리사회의 성인들은 아동·청소년을 권리의 주체로 인식하고 있기보다는 미숙하고 어린 존재로 간주하는 의견이 더 많음을 보여줌

- 아동·청소년의 인권 쟁점에 대한 응답을 살펴보면, ‘부모와 교사의 생각을 따라야’(67.5%)하고, ‘사회·정치 문제에 관심을 갖고 사회에 참여할 필요’에 동의하지 않는(52.5%) 경우가 더 많았으며, 초·중·고 정규수업에 인권교육을 강화하는 것에는 찬성(95.6%)하는 비율이 매우 높게 나타났음
- 2019년 대비 아동·청소년의 인권에 대해서 긍정적으로 생각하는 의견이 약간 증가한 것으로 나타났으며, 특히 학교 인권교육의 강화에 대해서는 매우 폭넓은 공감대가 형성되어 있음

[그림 3-44] 아동·청소년 인권 쟁점에 대한 의견 변화

(단위 : %)

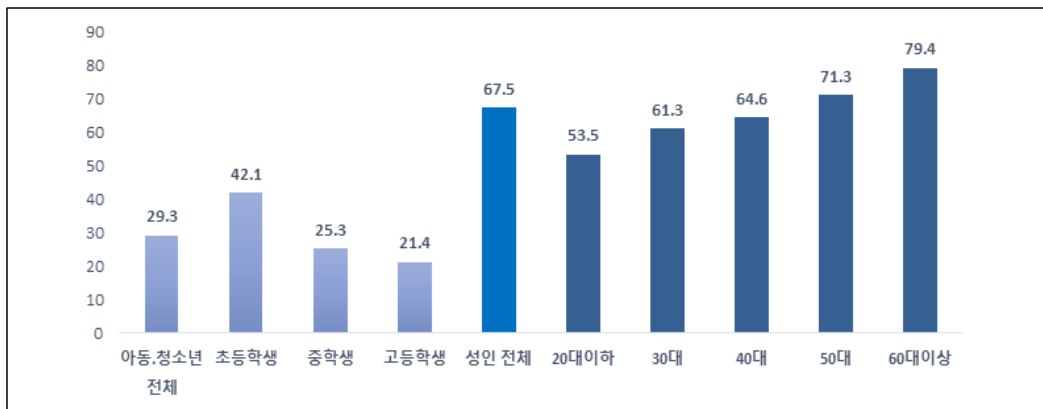


- 초중고 학생을 대상으로 하는 ‘아동·청소년 인권실태조사(2019년 기준)’ 결과와 비교해 보면 성인과 아동·청소년의 인식 격차가 크다는 것을 알 수 있는데, 성인은 아동·청소년을 권리의 주체로 보지 않는 경향이 강하고 아동·청소년의 사회·정치 참여에 대해서 부정적으로 보는 견해가 여전히 강함
- ‘아직 어려서 결정 능력이 부족하므로 부모/교사 생각에 따라야 한다’는 의견에 찬성하는 비율이 성인은 67.5%이지만 아동·청소년은 29.3%로 나타나며, 특히 초등학생 42.1%에 비해서 중고등학생은 각각 25.3%, 21.4%로 더 낮음

[그림 3-45] 아동·청소년 인권에 대한 성인과 아동·청소년 의견 비교:

아동·청소년은 어려서 결정능력이 부족하므로 부모·교사 생각에 따라야

(단위 : %)

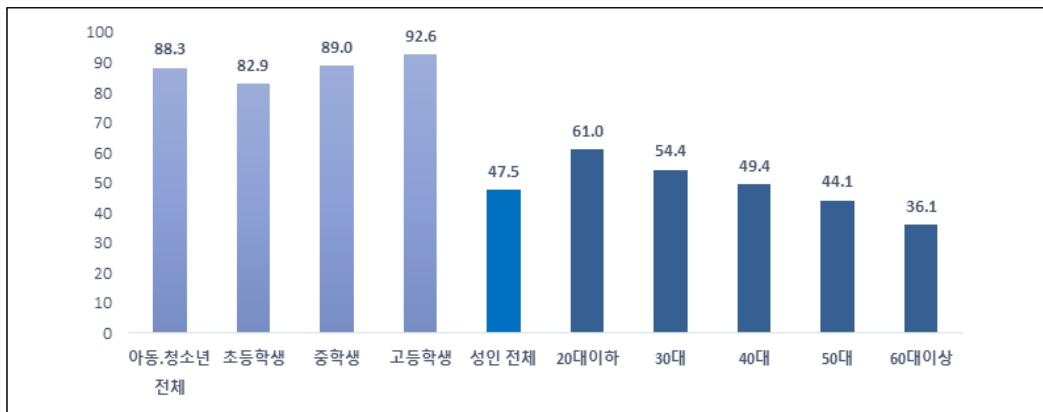


- 또한 ‘아동·청소년도 사회·정치문제에 관심을 갖고 의견 제시 등 사회참여가 필요하다’는 견해에 찬성하는 비율이 성인은 47.5%에 그치고 있지만 아동·청소년은 88.3%로 매우 높은 수준이며, 성인과는 상당한 인식의 차이를 보이고 있음
- 중고등학생뿐만 아니라 초등학생의 찬성 비율도 80% 이상으로 매우 높게 나타나고 있어서 아동·청소년의 사회·정치적 관심과 참여는 늘어날 것임

[그림 3-46] 아동청소년 인권에 대한 성인과 아동청소년 의견 비교:

아동청소년도 사회·정치문제에 관심 갖고 의견제시 등 사회참여 필요

(단위 : %)

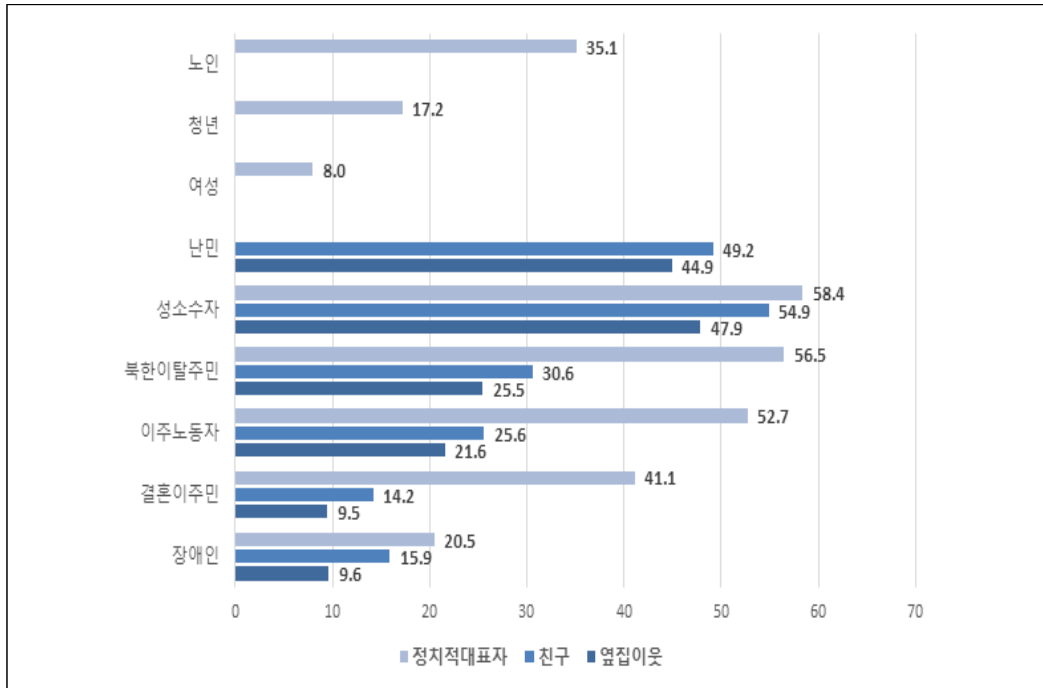


2) 사회적 약자/소수자에 대한 사회적 거리감

☞ 우리사회의 다양한 사회적 약자/소수자에 대한 관용도를 알아보기 위해 사회적 거리감을 측정한 결과, 친구나 이웃으로서의 거리감에 비해 정치적 대표자로서의 거리감이 더 커다란 양상을 보이고, 2019년 대비 북한이탈주민과 성소수자에 대한 거리감은 더 증가한 반면 그 외 다른 집단에 대한 거리감은 같거나 비슷한 수준으로 나타남

[그림 3-47] 소수자 집단에 사회적 거리감

(단위 : %)

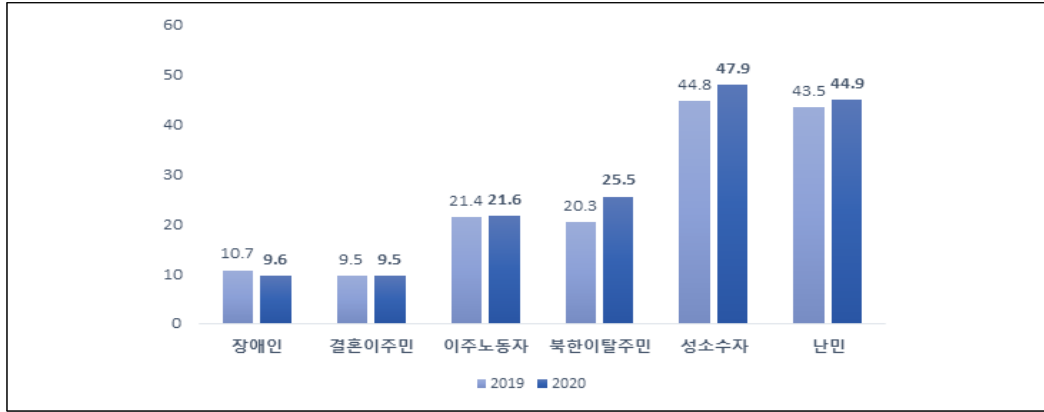


- 이웃이 되는 것에 대해 불편함을 갖는 사회적 집단은 성소수자(47.9%), 난민(44.9%), 북한이탈주민(25.5%), 이주노동자(21.6%), 장애인(9.6%), 결혼이주민(9.5%)의 순으로 나타남

- 2019년 대비 이웃으로서 장애인, 결혼이주민, 이주노동자, 난민에 대한 사회적 거리감은 거의 변동이 없지만 북한이탈주민(5.2%p), 성소수자(3.1%p)에 대한 거리감이 커져서 불편함을 더 느낌

[그림 3-48] 옆집 이웃으로서 사회적 약자/소수자에 대한 거리감 변화

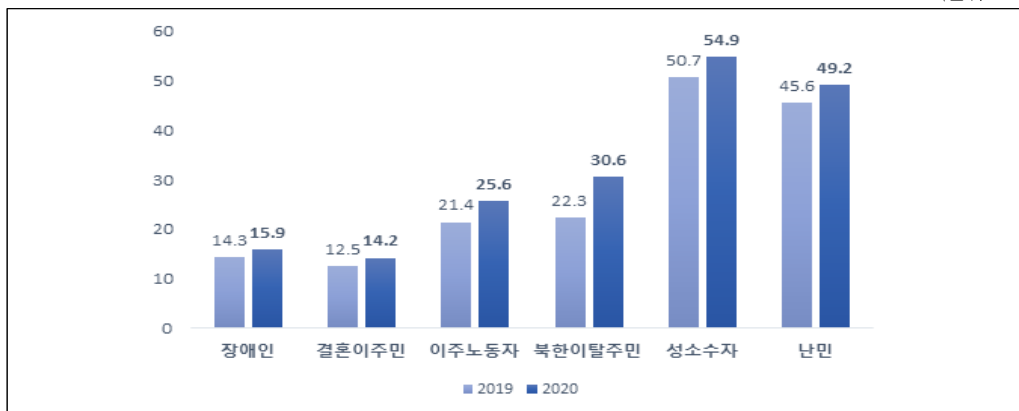
(단위 : %)



- 나와 친구가 되는 것이 불편하게 생각되는 집단은 성소수자(54.9%), 난민(49.2%), 북한이탈주민(30.6%), 이주노동자(25.6%), 장애인(15.9%), 결혼이주민(14.2%)의 순으로 나타남
- 2019년 대비 친구로서 장애인과 결혼이주민에 대한 사회적 거리감은 거의 변동이 없지만 북한이탈주민(8.3%p), 이주노동자(4.2%p), 성소수자(4.2%p), 난민(3.6%p)에 대한 거리감이 더 증대한 것으로 나타남

[그림 3-49] 친구로서 사회적 약자/소수자에 대한 거리감 변화

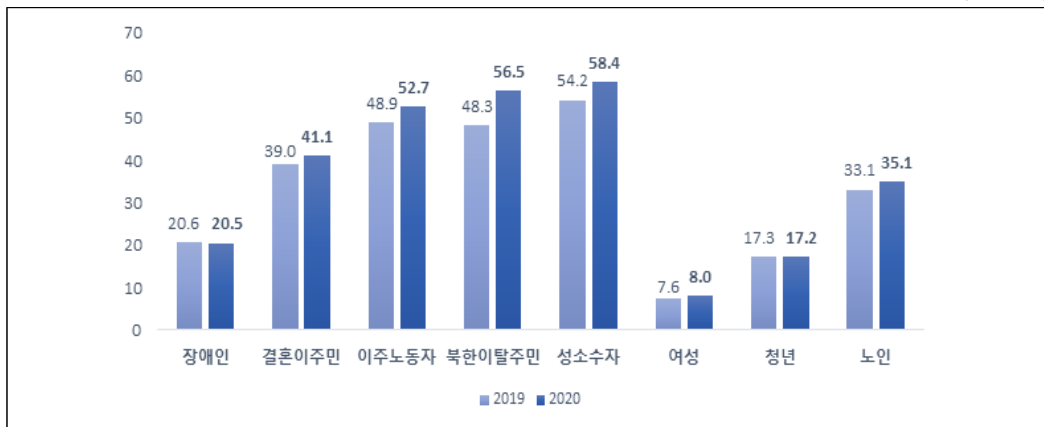
(단위 : %)



- 거주지의 정치적 대표자(단체장, 국회의원)가 되는 것에 불편함을 느끼는 집단은 성소수자(58.4%), 북한이탈주민(56.5%), 이주노동자(52.7%), 결혼이주민(41.1%), 노인(35.1%), 장애인(20.5%), 청년(17.2%), 여성(8.0%)의 순으로 나타남
- 2019년 대비 정치적 대표자로서 사회적 거리감이 증가한 집단은 북한이탈주민(8.2%p), 성소수자(4.2%p), 이주노동자(3.8%p)이고 다른 집단에 대한 거리감은 변화가 거의 없음

[그림 3-50] 정치적 대표자로서 사회적 집단에 대한 거리감 변화

(단위 : %)



3) 혐오표현에 대한 경험 및 대응

(1) 혐오표현 경험

☞ 혐오표현을 보거나 들은 경험이 ‘있다’(매우+자주+별로)는 응답은 53.4%로 과반에 달하고, ‘자주 있다’(매우+자주)는 응답은 25.9%를 차지함

● 응답자의 46.6%는 혐오표현 경험이 ‘전혀 없다’고 응답하였음

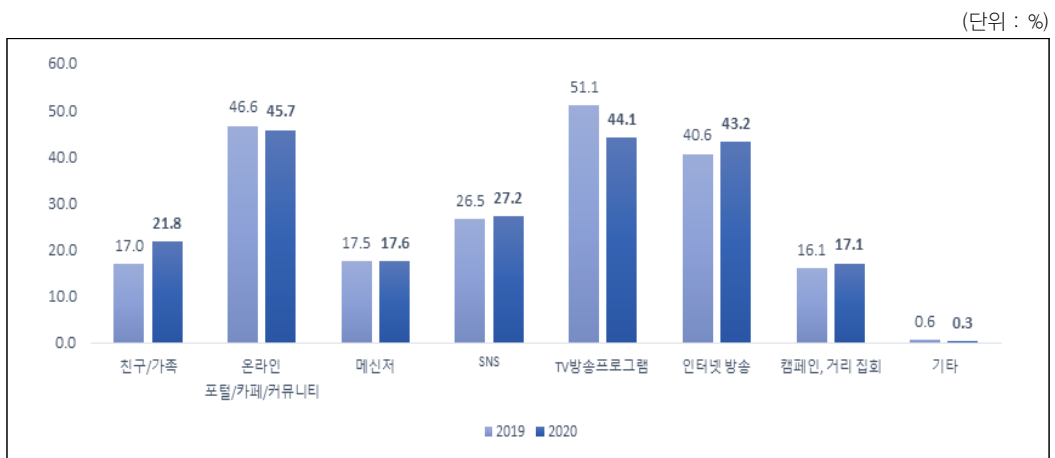
- 혐오표현 경험은 연령별 차이가 두드러지게 나타났으며 20대 이하는 유경험자가 65.5%(‘매우 자주 있다’ 13.9%, ‘자주 있다’ 28.8%)이나 60대 이상은 무경험자가 62.2%로 연령대별로 큰 차이를 보임
- 학력수준별 차이도 큰 편인데 중졸 이하는 무경험자가 67.4%이지만 대졸은 유경험자가 62.5%, 대학원졸 이상은 유경험자가 69.2%로 나타남

(2) 혐오표현 접촉 경로

☞ 혐오표현의 유경험자를 대상으로 접촉경로를 모두 선택하도록 질문한 결과 ‘온라인 포털 등’(45.7%), ‘TV/라디오방송’(44.1%), ‘인터넷방송’(43.2%)이 가장 큰 비중을 차지하는 것으로 나타남

● 2019년 대비 혐오표현의 접촉 경로는 전반적으로 크게 바뀌지 않았지만 TV/라디오방송은 7.0%p 감소한 반면에 친구/가족은 4.8%p, 인터넷방송은 2.6%p 증가하였음

[그림 3-51] 혐오표현의 주된 접촉 경로 변화



(3) 혐오표현의 대상

☞ 혐오표현의 대상이 누구였는지를 모두 선택하도록 질문한 결과 성 이슈뿐만 아니라 연령, 장애, 난민, 종교, 출신 지역 및 국가 등 다양한 집단이 혐오의 대상이 되고 있음

● 우리사회에서 혐오표현의 대상이 되는 집단은 정치인(47.7%), 특정 종교인(42.8%), 여성(41.5%), 성소수자(40.0%)가 가장 두드러지고, 그 뒤를 이어서 연예인(27.9%), 남성(23.5%), 장애인(23.0%), 특정지역 출신인(21.4%), 노인(20.1%) 등의 순으로 나타남

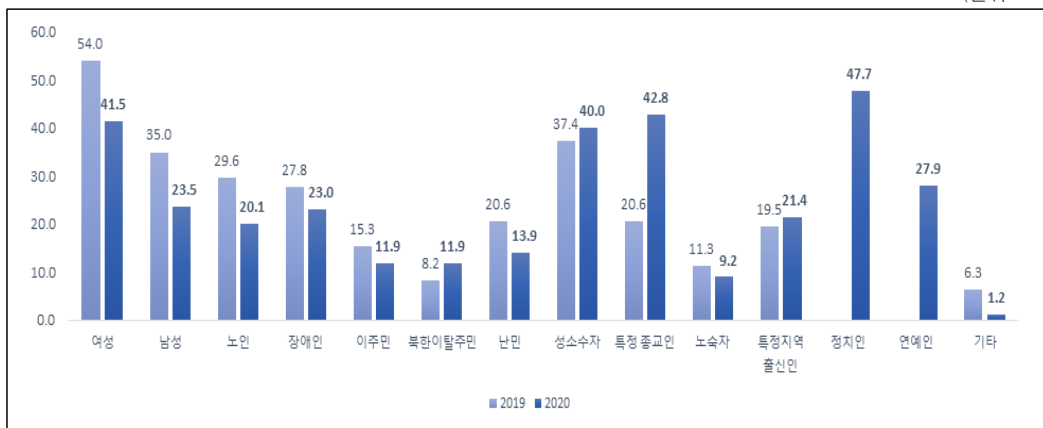
● 난민(13.9%), 이주민(11.9%), 북한이탈주민(11.9%), 노숙자(9.2%)에 대한 혐오도 무시

할 수 없는 수준임을 알 수 있음

- 정치인과 연예인들이 여성, 장애인 등 사회적 약자를 끌어와 혐오발언을 하고, 이로 인해 혐오가 확산되어 다시 정치인 혐오, 연예인 혐오로 표출되는 악순환이 증가하고 있는 것으로 보임
- 2019년 대비 가장 큰 변화는 특정 종교인에 대한 혐오 증가(22.2%p)로서, 코로나19의 1차 및 2차 유행에서 특정 종교인의 확진자 수 증가 때문으로 판단됨
- 혐오가 감소한 집단들은 여성(12.5%p), 남성(11.5%p), 노인(9.5%p), 난민(6.7%p), 장애인(4.8%p) 등으로 나타남

[그림 3-52] 혐오표현의 대상 변화

(단위 : %)

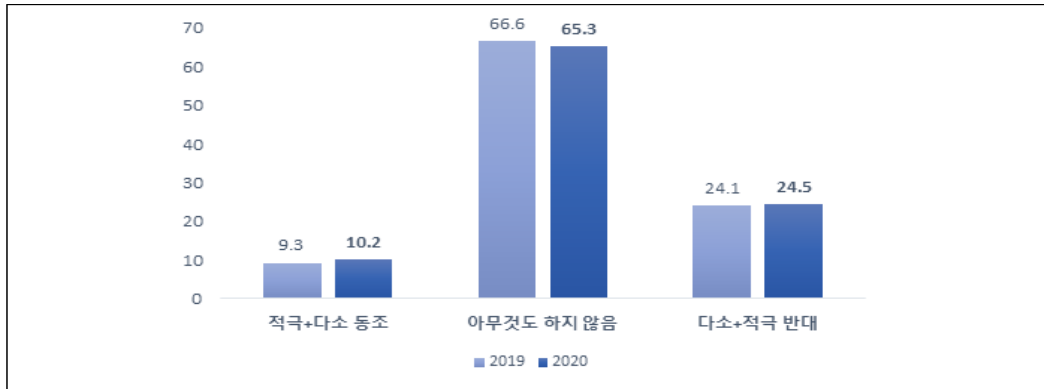


(4) 혐오표현에 노출시 대응

- ☞ 혐오표현 경험자를 대상으로 대응 행동을 질문한 결과, ‘아무것도 하지 않는’ 경우가 65.3%로 가장 많았고, ‘반대의견 및 시정요구’는 24.5%, ‘동조’하는 경우도 10.2%에 달함
- 2019년과 비교해서 혐오표현에 대한 대응 방식은 달라진 것이 없이 무대응의 비율이 60% 이상으로 높고, 학력별로 혐오표현에 대한 대응 방식은 다소 차이를 보임
 - 반대의견을 밝히는 경우는 고학력층에서 상대적으로 높고, 저학력층에서는 아무것도 하지 않았다는 응답이 상대적으로 더 많음

[그림 3-53] 혐오표현 노출시 대응의 변화

(단위 : %)



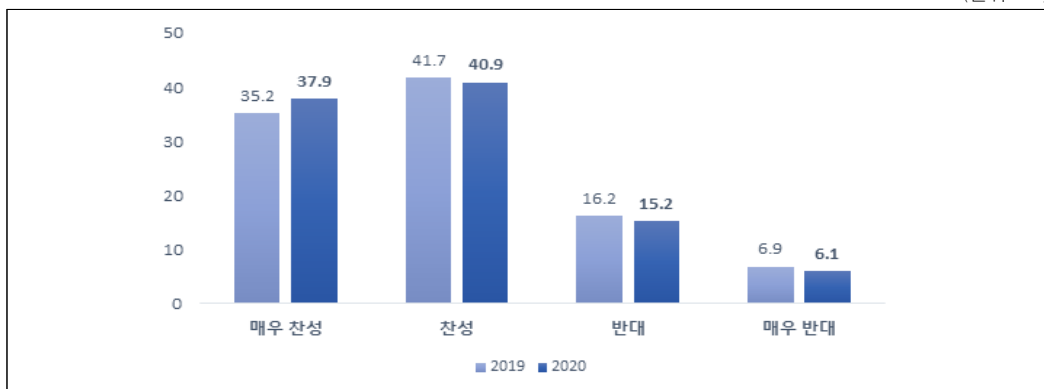
(5) 혐오표현의 법적 규제에 대한 의견

☞ 혐오표현에 대한 법적 규제에 찬성하는 비율은 78.8%로, 반대 21.3%에 비해 세 배 이상 높게 나타남

- 2019년 찬성하는 비율 76.9%와 비교해서 별다른 의견 변화가 없으며, 연령별로는 20대(73.1%), 30대(74.4%)에서 법적 규제에 대한 찬성 비율이 상대적으로 낮고, 50대(82.3%)에서 가장 높게 나타남

[그림 3-54] 혐오표현에 대한 법적 규제

(단위 : %)



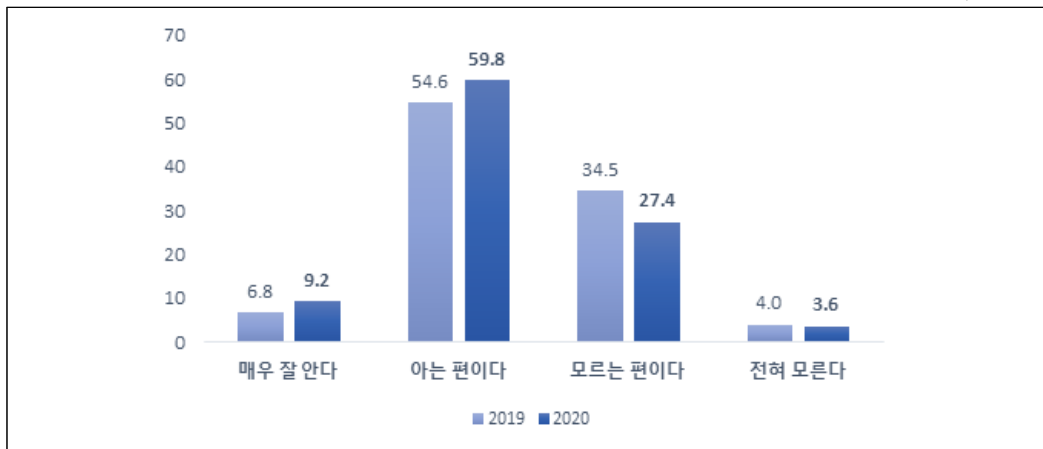
4 인권교육 및 개선

1) 인권 존중의 의무와 규범에 대한 인지⁴⁾

☞ 다른 사람의 인권을 존중하고 차별하지 않기 위해 지켜야 할 의무와 행동규범에 대해 ‘안다’는 응답 비율은 69.0%(매우 잘 안다+아는 편이다)임. ‘모른다’는 응답은 31.0%(모르는 편이다+전혀 모른다)로 다른 사람의 인권을 존중하고 차별하지 않으려면 어떻게 해야 하는지 안다는 응답 비율에 비해 다소 낮음

[그림 3-55] 인권 존중의 의무와 규범에 대한 인지의 분포

(단위 : %)



- 인권 존중의 의무와 규범에 대한 분포에 있어서는 ‘아는 편이다’라고 응답한 비율이 2019년 54.6%에서 2020년 59.8%로 소폭 증가함. ‘모르는 편이다’라고 답한 비율은 2019년 34.5%에서 2020년 27.4%로 소폭 감소함. ‘매우 잘 안다’는 응답은 2019년 6.8%에서 2020년 9.2%로 소폭 증가하였고, ‘전혀 모른다’는 응답은 2019년 4.0%에서 2020년 3.6%로 소폭 감소함

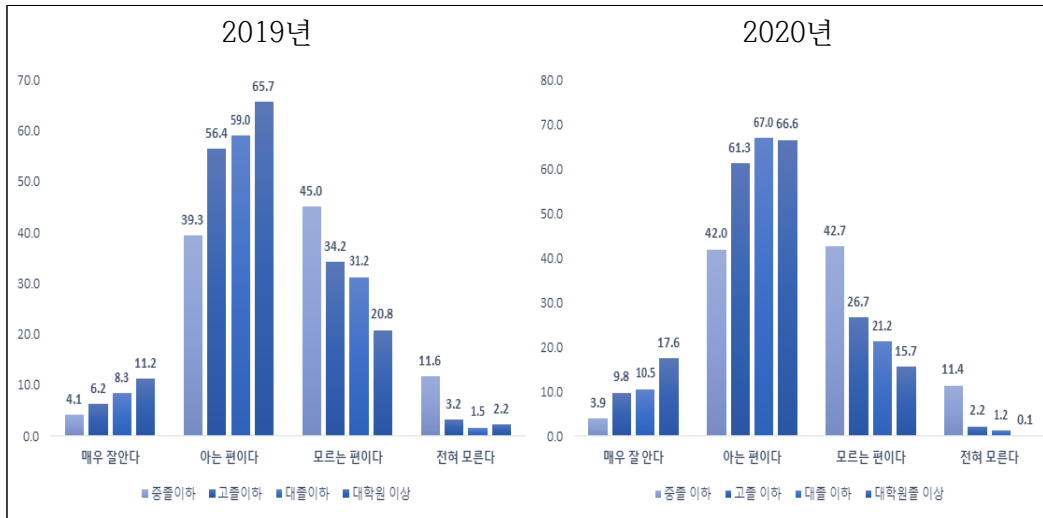
4) 2019년 조사에서는 “귀하는 다른 사람의 인권을 존중하고 차별하지 않기 위해 평소 지켜야 할 의무와 행동 규범에 대해서 얼마나 잘 알고 있다고 생각하십니까?”로 질문하였으며, 2020년 조사에서는 “귀하는 다른 사람의 인권을 존중하고 차별하지 않으려면 어떻게 해야 하는지 알고 있습니까?”로 수정됨

● 학력에 따른 인지도의 차이가 크게 나타남

- ‘대학원 이상’의 학력을 가진 응답자에서는 84.2%가 ‘안다’고 응답(매우 잘 안다+아는 편이다)한 반면 ‘중졸 이하’에서는 45.9%에 그침. 반면 ‘전혀 모른다’라고 응답한 비율은 중졸 이하에서 11.4%로 가장 높음

[그림 3-56] 학력별 인권 존중의 의무와 규범에 대한 인지의 분포

(단위 : %)



2) 인권침해와 차별시 대처방법에 대한 인지5)

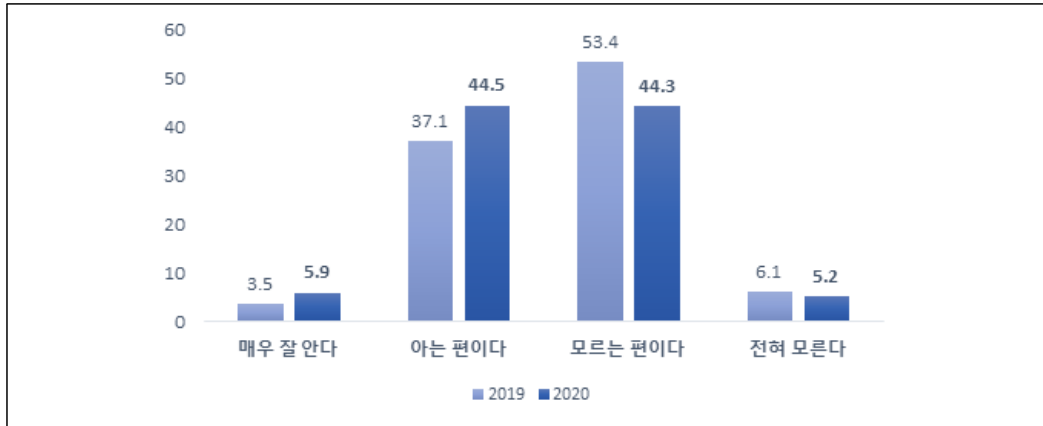
☞ 인권침해나 차별을 당했을 때 대처하는 방법을 아는 비율은 50.4%(매우 잘 안다+아는 편이다)로 절반 정도에 이름

- ‘아는 편이다’라고 응답한 비율이 44.5%로 가장 높았고, ‘모르는 편이다’라고 답한 비율이 44.3%로 뒤를 이었음. ‘매우 잘 안다’와 ‘전혀 모른다’는 각 5.9%, 5.2%로 나타남

5) 2019년 조사에서는 “귀하는 인권침해나 차별을 당했을 때 어떻게 대처해야 하는지 충분히 알고 있다고 생각하십니까?”로 질문하였으며, 2020년 조사에서는 “귀하는 본인이 인권침해나 차별을 받았을 때 무엇을 어떻게 해야 하는지 알고 있습니까?”로 수정됨

[그림 3-57] 인권침해나 차별을 당했을 때 대처방법에 대한 인지 변화

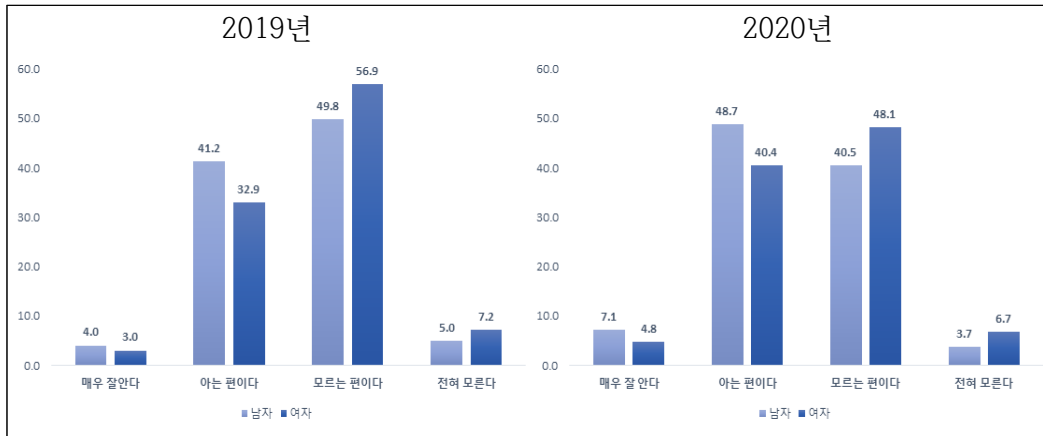
(단위 : %)



- 2019년과 비교하였을 때는 2019년에는 ‘모르는 편이다’라는 응답이 53.4%로 가장 높았으나 2020년에는 ‘아는 편이다’라고 답한 비율이 44.5%로 가장 높았음. ‘매우 잘 안다’라는 응답은 2019년 3.5%에서 2020년 5.9%로 소폭 증가하였음. ‘전혀 모른다’의 응답 비율은 2019년 6.1%에서 2020년 5.2%로 소폭 감소함
- 인권침해나 차별에 취약할 수 있는 집단에서 어떻게 대처하는지 모르는 비율이 더 높게 나타남
 - 여성이 남성에 비해 인권침해나 차별에 어떻게 대처할지 모른다는 응답 비율이 높음. 구체적으로 살펴보면 ‘안다’(매우 잘 안다+아는 편이다)고 응답한 비율이 남성은 55.8%, 여성 45.2%이고, ‘모른다’(전혀 모른다+모르는 편이다)고 응답한 비율은 남성 44.2%, 여성 54.8%임
 - 2019년과 비교해서 ‘아는 편이다’라고 응답한 비율은 남성과 여성 모두 증가하였으며, ‘모르는 편이다’는 응답은 남성과 여성 모두 감소함. ‘매우 잘 안다’라고 응답한 비율은 증가하였음

[그림 3-58] 성별 인권침해나 차별을 당했을 때 대처방법에 대한 인지 변화

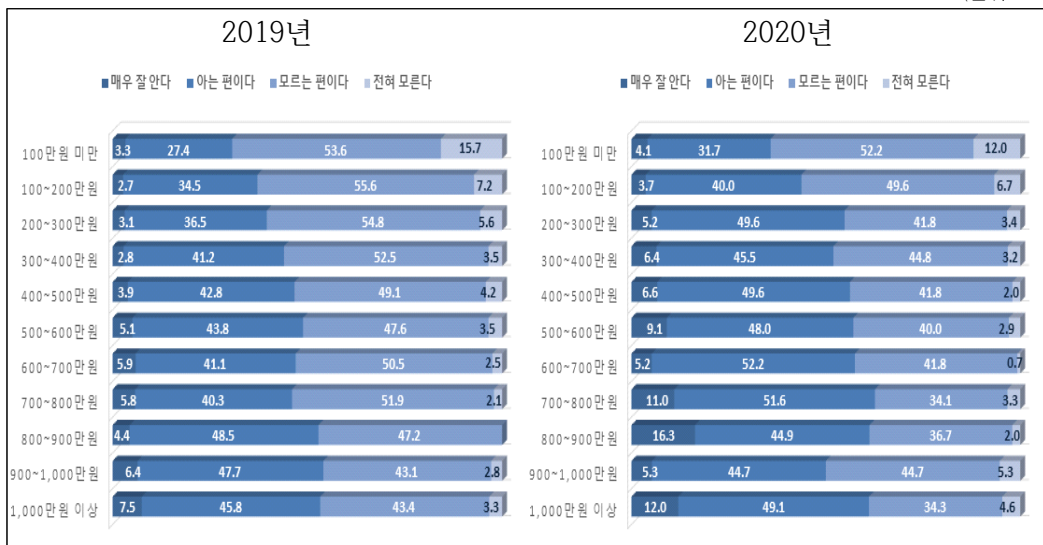
(단위 : %)



- 가구 소득과 학력이 낮을수록 인권침해나 차별에 대한 대처방안을 모르는 비율이 높음
 - 가구 월평균 소득별 인권침해나 차별을 당했을 때 대처방법에 대한 인지 비율은 ‘매우 잘 안다’라고 응답한 비율이 2019년에는 1,000만원 이상 소득자에서 7.5%로 가장 높았으나 2020년에는 800만~900만원 소득자가 가장 높았음. ‘전혀 모른다’라고 응답한 비율은 2019년과 2020년 모두 100만원 미만 소득자가 가장 높았음

[그림 3-59] 가구 월평균 소득별 인권침해나 차별을 당했을 때 대처방법에 대한 인지 비율

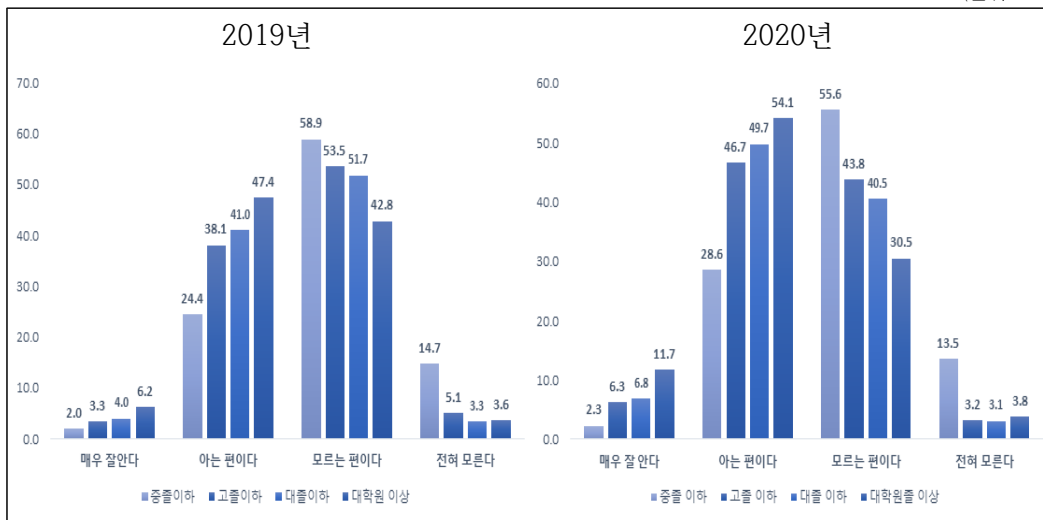
(단위 : %)



- 학력별로는 학력이 높을수록 인권침해나 차별을 당했을 때 대처방법에 대해서 잘 알고 있는 경향이 있는 것으로 나타남
- ‘아는 편이다’는 응답은 대학원졸 이상에서 54.1%로 가장 높았으며, ‘모르는 편이다’라고 응답한 비율은 중졸 이하에서 55.6%로 가장 높았음. 2019년에 비교하여 2020년에는 모든 학력층에서 ‘아는 편이다’가 증가, ‘모르는 편이다’가 감소하였음

[그림 3-60] 학력별 인권침해나 차별을 당했을 때 대처방법에 대한 인지 비율

(단위 : %)



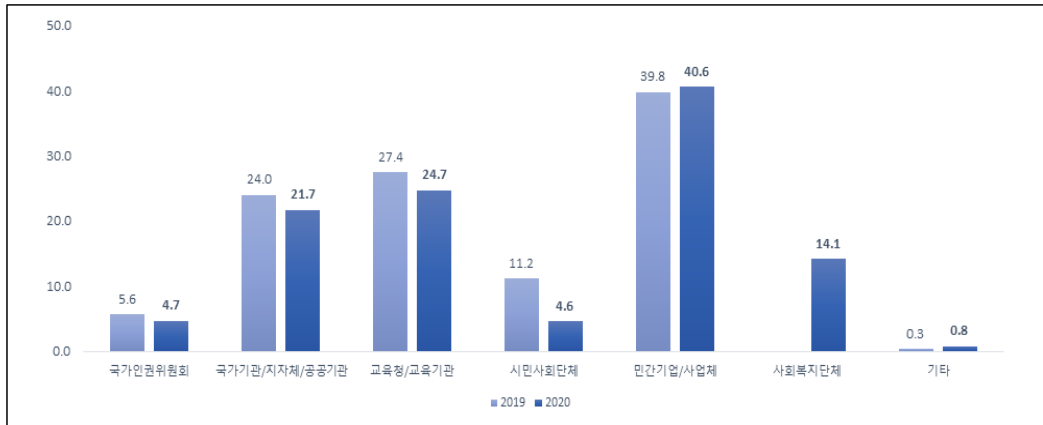
3) 과거 1년간 인권교육 수강 여부 및 교육 주체

- ☞ 지난 1년간 인권교육을 받은 적이 있다는 응답은 19.4%이었으며, 2019년(14.6%)보다 4.8%p 증가하였음. 기업과 사업체에서 받은 비율이 가장 높음
- 인권교육을 수강한 비율이 낮은 것은 인권교육을 보다 활성화하기 위한 노력이 필요함을 의미
- 인권교육을 수강한 기관에 대한 다중응답 결과, 기업과 사업체의 비율이 가장 높게 나옴. 다음 순위는 교육청이나 학교, 국가기관이나 지자체, 공공기관 순임
- 인권교육을 받은 사람들 중 수강 기관은 2019년도와 마찬가지로 2020년에도 민간기

업/사업체가 가장 높았음. 이는 39.8%(2019)→40.6%(2020)로 소폭 증가하였음. 반면, 교육청/교육기관은 27.4%(2019)→24.7%(2020)로 소폭 감소하였고, 국가기관/지자체/공공기관은 24%(2019)→21.7%(2020)로 소폭 감소함

[그림 3-61] 인권 교육을 받은 사람들 중 수강기관의 분포

(단위 : %)



주: 2020년 조사에서 수강기관의 선택 항목 중 '사회복지 관련 단체'가 신규로 포함되었음

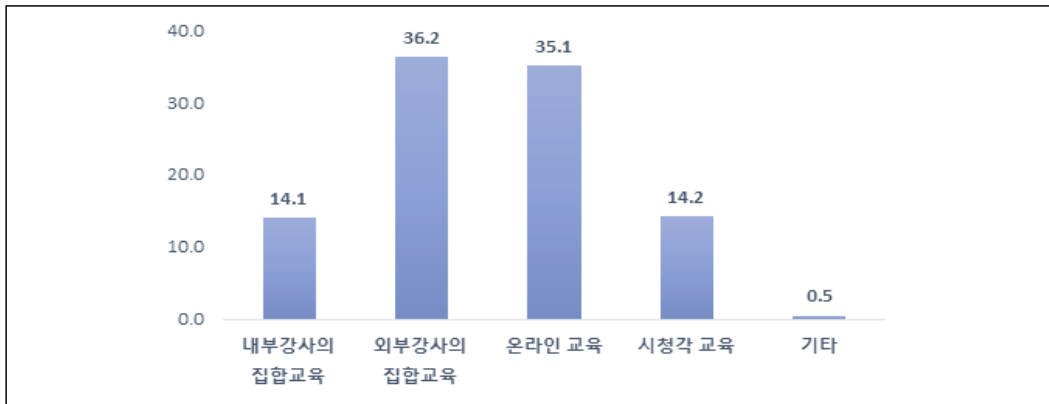
4) 인권교육 방식

☞ 주로 어떤 방식으로 인권교육을 받았는지에 대해서는 '외부 강사의 집합교육'이 36.2%로 가장 높았으며, '온라인 교육'이 35.1%로 뒤를 이었음. '시청각 교육'과 '내부 강사의 집합교육'은 각 14.2%와 14.1%로 나타남. '기타'는 0.5%를 차지하였음.

—성별로 비교해보면, 남성과 여성 모두 '외부 강사의 집합교육'으로 인권교육을 받았다는 응답이 각 36.3%와 36.0%로 가장 높았음. 또한 '온라인 교육'은 남성과 여성 각 35.6%, 34.5%로 뒤를 이었음. '내부 강사의 집합교육'은 남성이 14.8%, 여성이 13.3%이었고 '시청각 교육'은 남녀 각 12.9%와 15.5%이었음

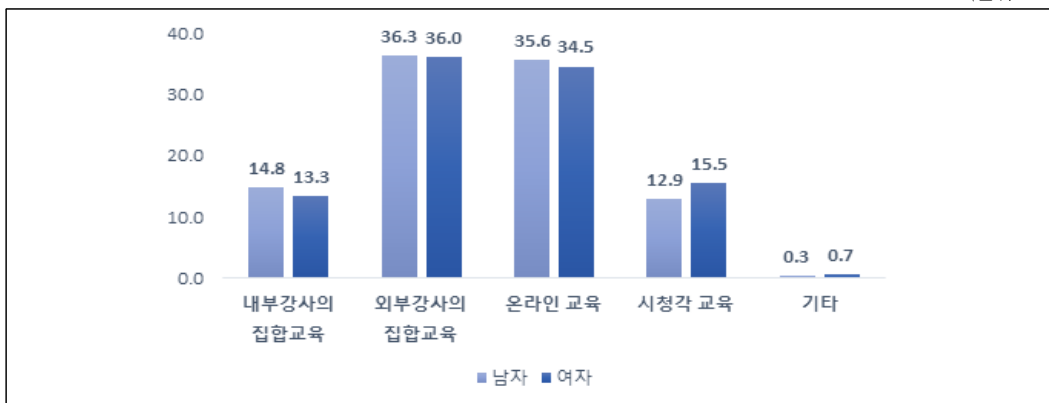
[그림 3-62] 인권 교육 방식

(단위 : %)



[그림 3-63] 인권 교육방식 남녀별 차이

(단위 : %)



5) 인권교육 필요에 대한 인식

☞ 인권교육이 필요한지 여부에 대해 ‘필요하다’는 응답이 92.6%(매우 필요하다+필요한 편이다)로 매우 높음. ‘필요없다’는 응답은 7.4%(필요 없는 편이다+전혀 필요없다)로 매우 낮음

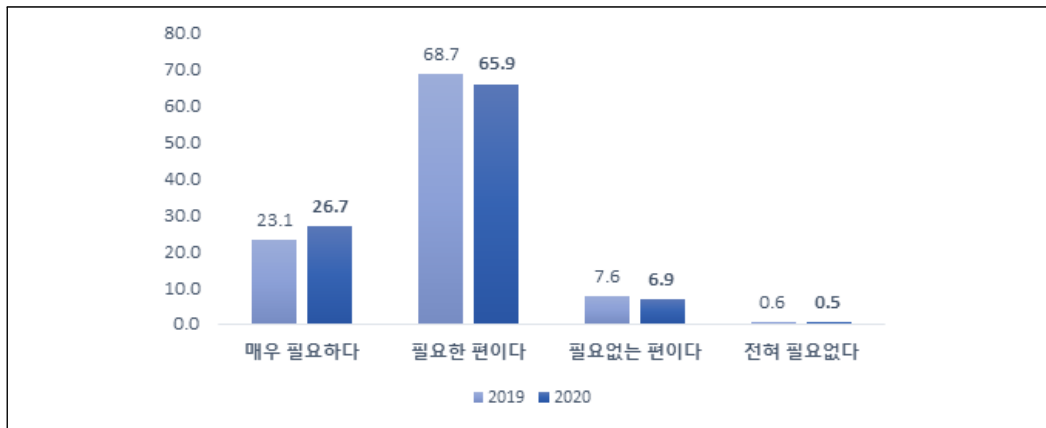
- 인권교육 필요성을 인정하면서도 인권교육 수강비율이 낮아 교육의 노력이 필요하다고 보여짐

● 인권교육이 ‘필요한 편이다’라고 응답한 사람의 비중은 2019년 68.7%에서 2020년도

에는 65.9%로 감소한 반면 ‘매우 필요하다’라고 응답한 사람의 비중은 2019년 23.1%에서 2020년도에는 26.7%로 증가함. ‘필요없는 편’이라고 응답한 비율은 2019년 7.6%에서 2020년 6.9%로, ‘전혀 필요없다’라고 응답한 비율은 2019년 0.6%에서 2020년 0.5%로 소폭 감소함

[그림 3-64] 인권교육의 필요성에 대한 응답 비율

(단위 : %)

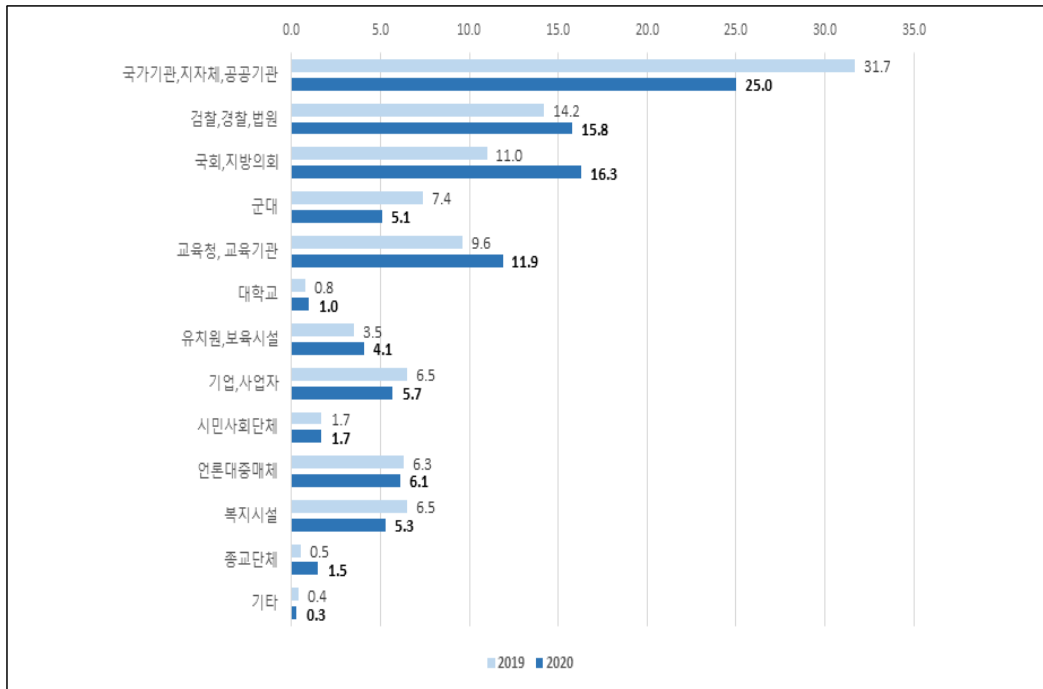


6) 인권교육 통한 인권의식 제고가 필요한 대상

- ☞ 인권교육을 통해 인권의식을 높일 필요가 있는 1순위 대상으로는 ‘국가기관, 지자체, 공공기관’이 주로 높은 응답을 받음
- 인권교육 필요가 가장 높은 기관으로는 ‘국가기관과 지자체, 공공기관’, ‘국회와 지방의회’, 그리고 ‘검찰과 경찰, 법원’ 순이었음
- 2019년과 2020년 모두 인권교육 필요가 가장 높은 기관 1순위로는 ‘국가기관, 지자체, 공공기관’이라고 응답하였음

[그림 3-65] 인권교육을 통한 인권의식 제고가 필요한 대상 1순위

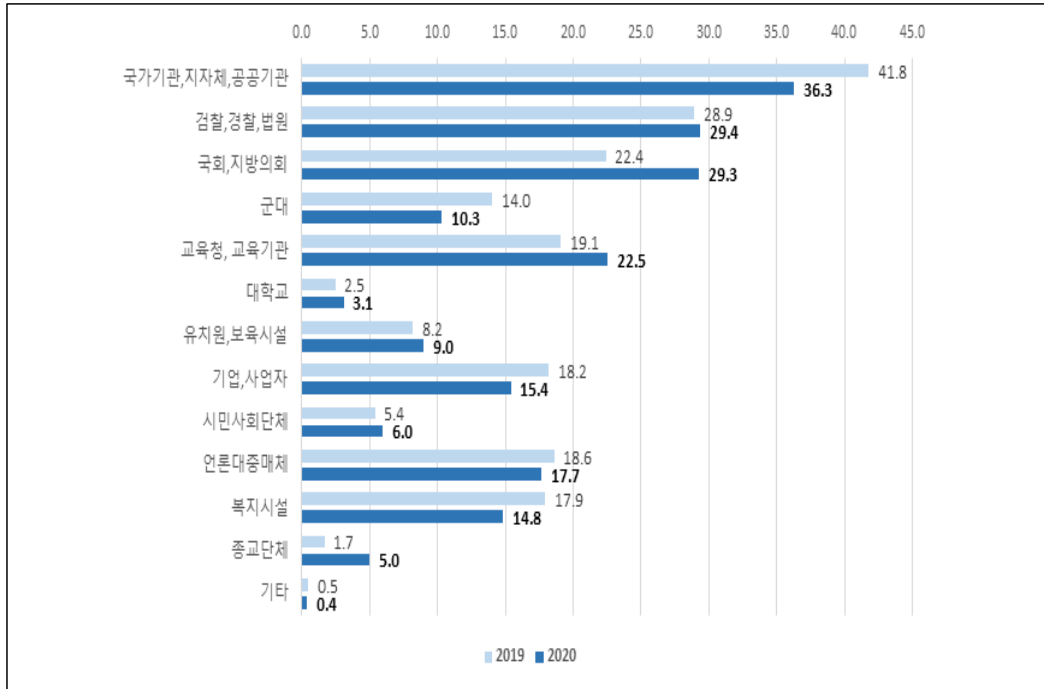
(단위 : %)



☞ 인권교육을 통한 인권의식 제고 필요하다고 응답한 대상을 다중응답 기준을 살펴보면, 2019년과 2020년 모두 ‘국가기관, 지자체, 공공기관’으로 응답한 비율이 가장 높았음. 두 번째로 응답한 대상의 분포는 2019년과 2020년 모두 ‘검찰, 경찰, 법원’으로 각 28.9%와 29.4%이었음. 세 번째로 응답한 대상의 분포 3순위는 2019년과 2020년 모두 ‘국회, 지방의회’로 각 22.4%, 29.3%이었음

[그림 3-66] 인권교육을 통한 인권의식 제고가 필요한 대상

(단위 : %)



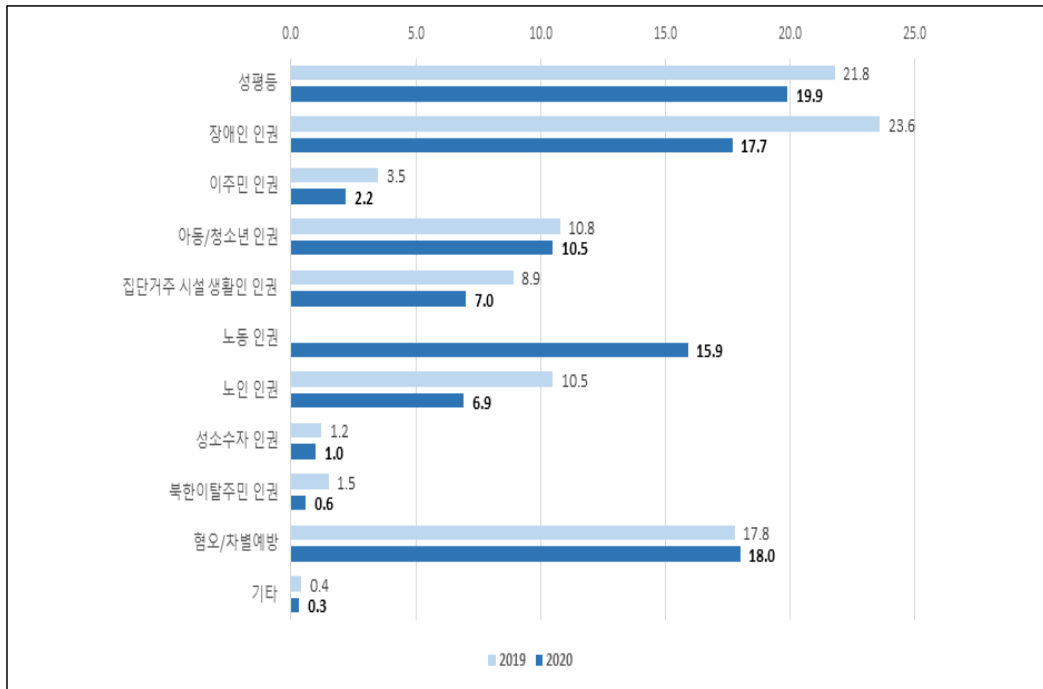
7) 인권교육 시급한 주제와 내용

☞ 인권교육이 시급한 주제나 1순위 내용으로는 ‘성평등’이었으며, 그 뒤로는 ‘혐오/차별 예방’, ‘장애인 인권’ 순이었음

- 인권교육이 시급한 주제나 내용은 2019년에 1순위가 ‘장애인 인권’이 23.6%이었으나 2020년에는 ‘성평등’이 19.9%로 1순위였음. 그다음 순위로는 2019년에는 ‘성평등’이 21.8%로 2순위였으나 2020년에는 ‘혐오/차별예방’이 18%로 2순위였음. 한편 3순위로는 2019년에는 ‘혐오/차별예방’이 17.8%이었으나 2020년에는 3순위가 ‘장애인 인권’으로 17.7%이었음

[그림 3-67] 인권교육이 시급한 주제나 내용 1순위

(단위 : %)

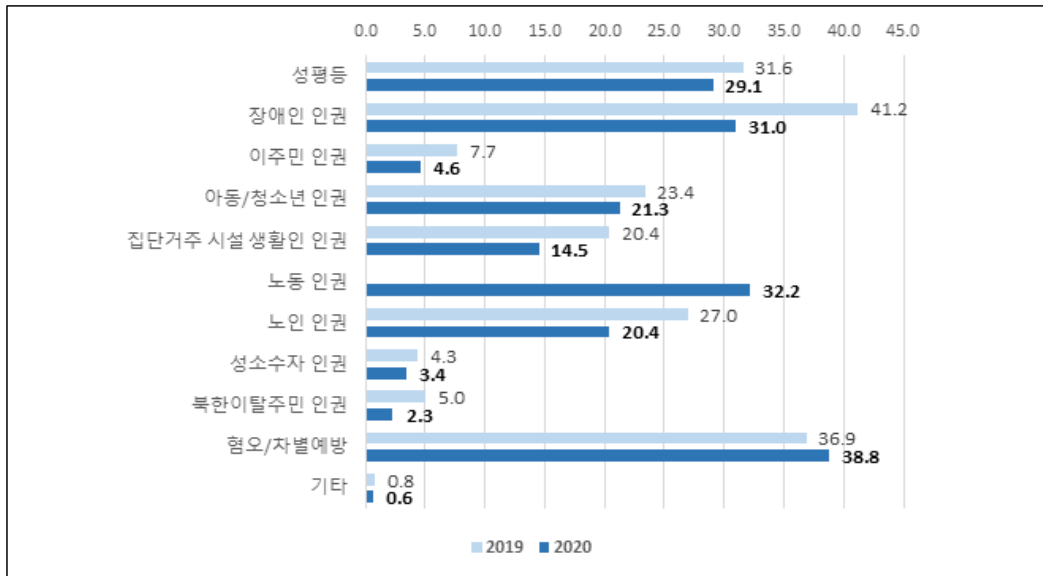


☞ 인권교육이 시급한 주제나 내용에 대한 다중응답은 2019년에 1순위가 ‘장애인 인권’이 41.2%이었으나 2020년에는 ‘혐오/차별예방’이 38.8%로 1순위였음. 그다음 순위로는 2019년에는 ‘혐오/차별예방’이 36.9%로 2순위였으나 2020년에는 ‘노동인권’이 32.2%로 2순위였음. 한편 3순위로는 2019년에는 ‘성평등’이 31.6%이었으나 2020년에는 3순위가 ‘장애인 인권’으로 31%이었음⁶⁾

6) 2019년에는 ‘노동인권’ 항목이 없어서 ‘노동인권’ 항목을 제외하고 그래프를 표시하였음

[그림 3-68] 인권교육이 시급한 주제나 내용

(단위 : %)

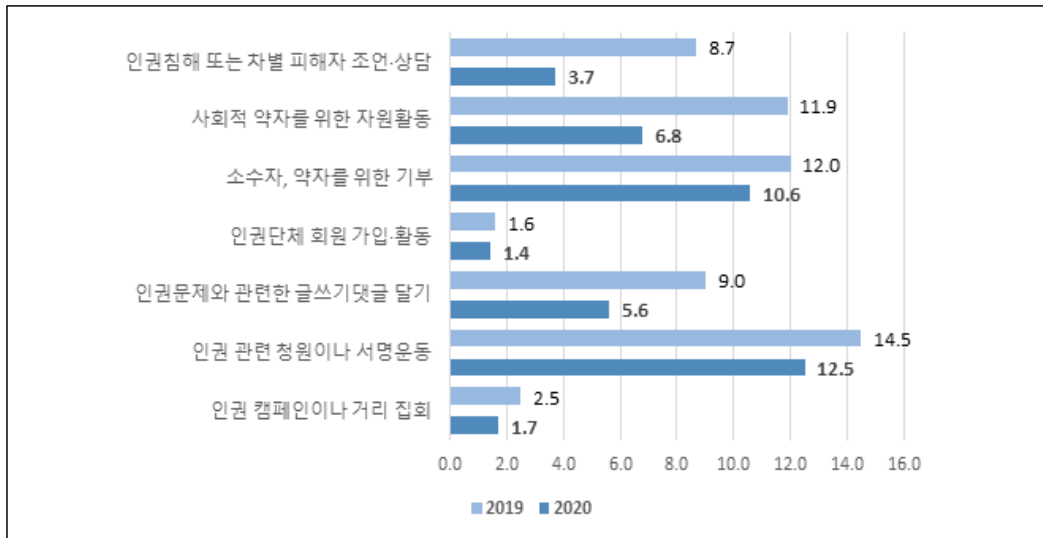


8) 인권침해와 차별해소를 위한 활동 참여

- ☞ 인권침해와 차별해소를 위한 활동에 참여한 비율은 ‘인권 관련 청원이나 서명운동’이 12.5%로 가장 높았음. 그다음으로 소수자, 약자를 위한 기부 10.6%, 사회적 약자를 위한 자원활동 6.8% 순이었음. 가장 낮은 비율은 인권단체 회원가입 활동으로 1.4%이었음
- 2019년과 2020년 모두 인권청원 서명이 참여비율로 가장 높았음. 2019년과 2020년 모두 인권단체 활동이 각 1.6%, 1.4%로 가장 낮았음

[그림 3-69] 인권침해와 차별해소를 위한 활동별 참여 비율 비교

(단위 : %)



9) 인권보호 및 증진, 차별해소를 위한 효과적 방법

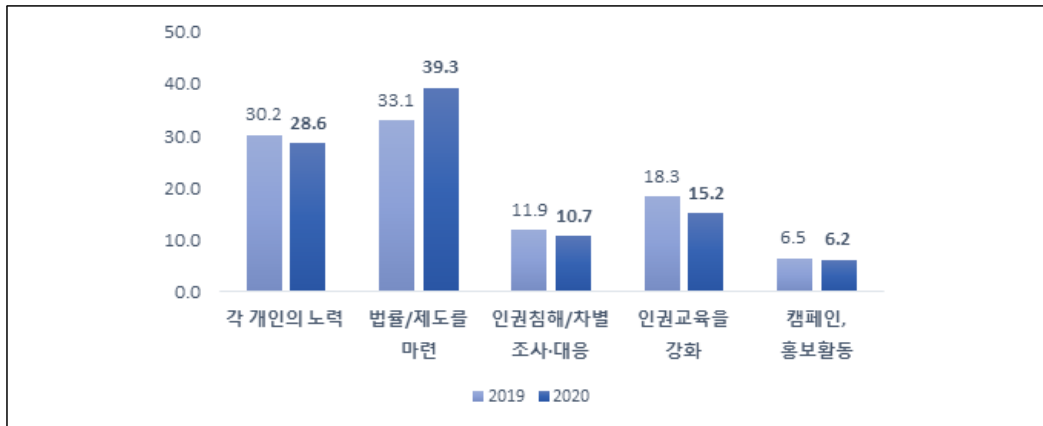
☞ 인권을 보호하고 증진하며, 차별을 해소하기 위한 효과적으로 방법에 대한 응답으로는 법률의 제정과 제도 마련이 가장 높은 비율을 보임

- 1순위 선택에서는 법률과 제도의 마련(39.3%)에 이어, 개인 각자의 노력(28.6%)과 인권교육 강화(15.2%)의 순임. 인권침해/차별조사 대응과 캠페인, 홍보활동은 각 10.7%, 6.2%임
- 다중선택에서는 법률과 제도의 마련(62.5%)에 이어, 개인 각자의 노력(41.7%)에 이어, 인권교육 강화(38.1%)의 순임⁷⁾

7) 다만, 2019년에는 '기타' 항목이 없어서 '기타' 항목을 제외하고 그래프를 표시하였음

[그림 3-70] 인권보호와 증진, 차별해소 위한 효과적 방법 1순위

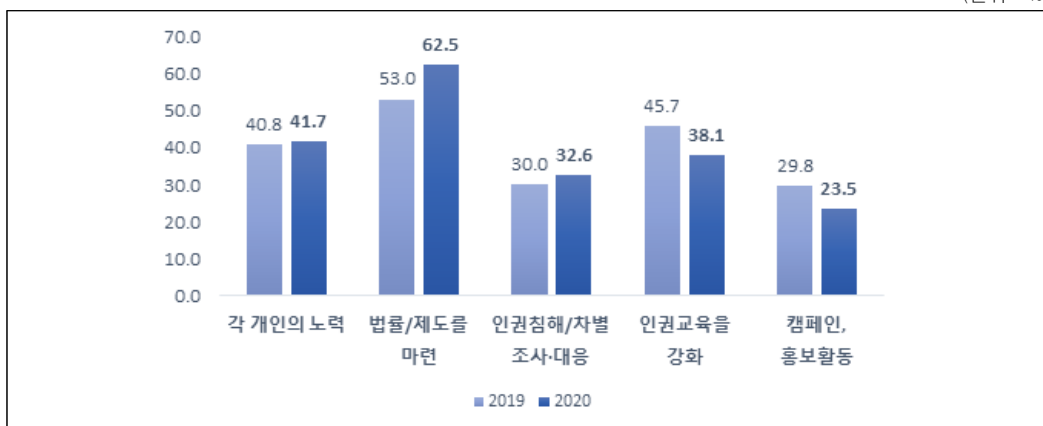
(단위 : %)



☞ 인권보호와 증진, 차별해소를 위한 효과적 방법에 대한 응답 중 1순위 응답은 2019년에는 법률/제도를 마련으로 33.1%이었으며 2020년에도 해당 문항이 39.3%로 가장 높았음. 2순위 응답은 각 개인의 노력으로 2019년에는 30.2%, 2020년에는 28.6%이었음. 가장 낮은 응답은 2019년과 2020년 모두 캠페인, 홍보활동으로 각 6.5%, 6.2%이었음

[그림 3-71] 인권보호와 증진, 차별해소 위한 효과적 방법

(단위 : %)

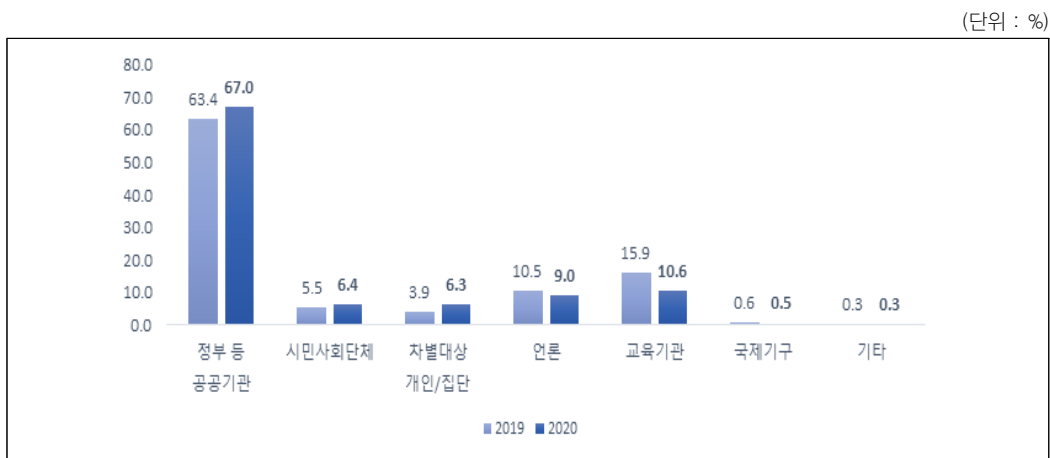


☞ 다중응답에서는 2019년과 2020년 모두 ‘법률/제도 마련’의 응답이 가장 많았으며, 그 비율은 증가하였는데, 2019년에는 53%, 2020년에는 62.5%이었음. 한편 2019년 2순위의 응답은 ‘인권교육 강화’로 45.7%이었으나, 2020년에는 ‘각 개인의 노력’(41.7%)으로 나타남. 가장 낮았던 응답 항목은 2019년과 2020년 모두 ‘캠페인, 홍보활동’으로 각 29.8%, 23.5%이었음

10) 인권침해 및 차별해소의 주도적 집단

- ☞ 인권침해와 차별을 해소하기 위해 주도적 역할을 해야 할 집단으로는 정부 등 공공기관이 압도적으로 높은 비율을 보임
- 전체 응답자의 67%가 공공기관이 인권침해와 차별 해소를 위해 주도적 역할을 해야 한다고 응답하였음. 그다음으로 인권침해와 차별 해소를 위해 주도적 역할을 해야 하는 기관으로 교육기관(10.6%)을 꼽았으며, 그 뒤로는 언론(9%)을 꼽았음

[그림 3-72] 인권침해와 차별 해소를 위한 주도적 집단에 대한 응답 분포



- 2019년과 비교하였을 때 인권침해와 차별해소를 위한 주도적 집단에 대한 응답으로 2019년에는 ‘정부 등 공공기관’이 63.4%이었으나 2020년에는 67%이었음. 그다음은 ‘교육기관’으로 2019년에는 15.9%이었고 2020년에는 10.6%로 소폭 감소함. 다음으로 ‘언론’은 2019년 10.5%에서 2020년 9%로 소폭 감소함

- ‘시민사회 단체’와 ‘차별대상 개인/집단’은 각 5.5%(2019)→ 6.4%(2020), 3.9%(2019)→ 6.3%(2020)로 소폭 증가함. ‘국제기구’는 0.6%(2019)→ 0.5%(2020)로 소폭 감소함

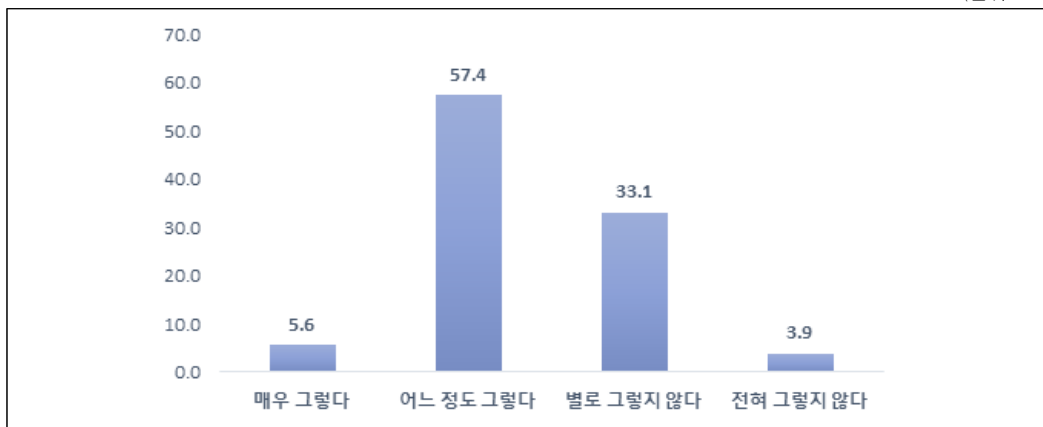
11) 인권을 증진시키는 정부의 활동에 대한 평가

☞ 우리나라 정부에 대해서 ‘인권 보호와 개선을 위한 법과 제도를 잘 갖추고 있다’에 대해 응답한 결과

- 전체 응답자의 63.0%(‘매우 그렇다’+‘어느 정도 그렇다’)가 ‘그렇다’라고 응답하여, 우리나라 정부가 인권 보호와 개선을 위해 법과 제도를 잘 갖추고 있다고 주로 생각하는 경향이 있는 것으로 나타남
- 반면 ‘그렇지 않다’라고 응답한 비율은 37%이었음

[그림 3-73] 정부는 ‘인권 보호와 개선을 위한 법과 제도를 잘 갖추고 있다’의 응답 분포

(단위 : %)

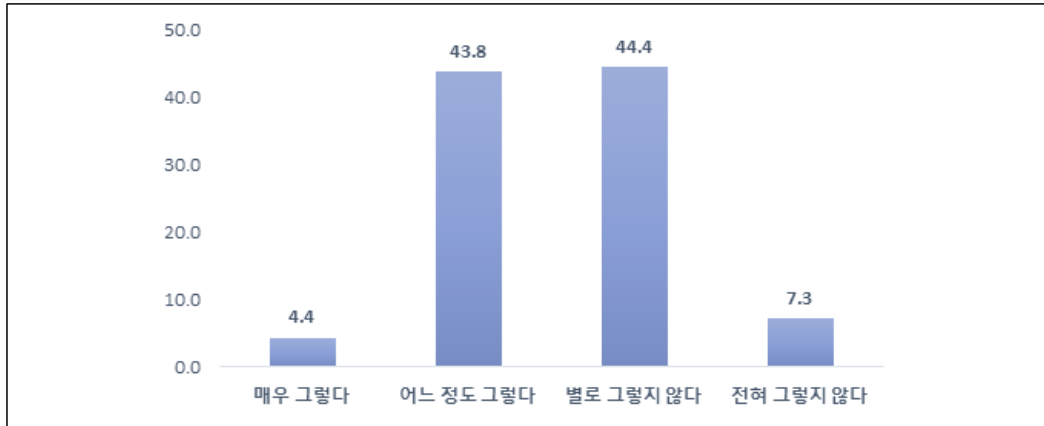


☞ 우리나라 정부에 대해서 ‘인권침해나 차별이 발생했을 때 잘 대응하고 있다’에 대해 응답한 결과

- 전체 응답자의 48.2%(‘매우 그렇다’+‘어느 정도 그렇다’)가 ‘그렇다’라고 응답하였으며, 응답자의 51.7%(‘별로 그렇지 않다’+‘전혀 그렇지 않다’)가 ‘그렇지 않다’라고 응답하였음
- 응답자들은 우리나라 정부에 대해서 인권침해나 차별이 발생했을 때 잘 대응하고 있다고 생각하지 않는 경향이 근소하게 높았음

[그림 3-74] 정부는 ‘인권침해나 차별이 발생했을 때 잘 대응하고 있다’의 응답 분포

(단위 : %)



IV

향후 과제

1 활용방안

- 조사 결과는 한국 사회의 인권 상황을 모니터링하고 인권의 보호와 실현을 위한 기본 자료로 활용됨. 최근 한국 사회에서는 인권 관련 많은 사회 문제들이 발생하고 있으며, 이에 대한 국민들의 관심과 정치권 논란도 많이 있음. 피해자들의 고통을 치유하며 인권침해의 재발을 방지함으로써 인권을 둘러싼 갈등을 해결하고자 한다면 인권상황에 대한 객관적이고 명확한 파악과 인식이 전제가 되어야 함. 신뢰받는 인권통계는 정책입안자와 결정자들이 인권 취약 분야 및 취약집단 파악을 통해 새로운 인권정책 수립 및 기존 정책 성과 평가할 수 있는 근거로 삼을 수 있음
 - 보다 구체적으로 다음과 같은 측면에서 정책적으로 활용 가능함
 - (1) 인권 보호의 준수 및 달성 정도를 확인과 점검
 - (2) 인권 측면에서 취약한 집단이나 상황을 파악하여 정책적 노력 집중
 - (3) 국민의 인권에 대한 평가, 인식을 파악하여 인권보호 및 교육정책 수립
 - (4) 인권 정책의 영향과 성과에 대한 평가에 참고
- 국가인권위원회의 중요한 기능 및 역할의 하나는 인권상황의 모니터링과 함께 인권의 중요성을 국민들에게 인식시키고, 인권 관련 쟁점들에 대한 사회적 합의를 도출하는 것임. 최근 인권에 대한 여러 주장들이 제기되고 있으며 때로는 상충되는 주장들이 충돌하는 경우도 발생하고 있어 사회적 합의의 필요성은 더욱 높아짐. 국가적 차원의 인권 통계 기반이 갖추어지면 이를 이용하여 인권 상황의 종합적인 보고서 발간, 보고 행사 개최, 논의의 장 마련 등이 가능해질 뿐 아니라 필요해짐
- 국가인권통계는 인권에 대한 학술적 연구 기초자료로서 뿐 아니라 시민 교육을 위한 인권 교육 자료로서 활용 가능. 한국 사회의 당면한 인권을 둘러싼 논란과 갈등들의

해결을 위해서는 인권교육이 제대로 활발하게 이루어질 필요가 있음. 인권통계는 국가적 차원에서 인권교육의 기본적 자료로서 활용 가능할 뿐 아니라 인권에 대한 공감대와 합의 형성의 기초가 됨

- 인권에 대한 학술 연구는 사례와 인터뷰 등을 통한 연구가 많지만 통계적 자료를 활용한 연구가 증가하는 추세임. 특히 인권 영향에 대한 연구 및 국제비교 혹은 시계열적 추세에 대한 연구 들은 통계를 기반으로 하는 경우가 많아서 국가인권통계의 구축은 이러한 학술 연구들에 기여할 바가 많음
- 사회통계 전반의 발전과 관련하여 사회통합 분야의 중요한 통계 기반에 기여함. 사회통합은 사회통계의 중요한 영역으로서 사회적 참여와 신뢰, 시민권과 연대, 공정성과 형평 등 중요한 사회적 가치의 실현을 측정함. 사회통합 분야의 사회통계는 다른 영역의 사회통계에 비해 발전이 늦은 편에 속하며 최근 들어 발전이 시작됨. 인권과 차별은 범영역 쟁점에 속하지만 사회통합과 밀접하게 관련된 내용들을 포함하고 있음. 인권 분야의 체계적인 통계체계 및 통계 자료 기반의 저발전으로 사회통계의 발전이 뒤쳐진 상황에서 인권 통계는 이러한 공백을 메울 중요한 자료임

2 관리방안

- 국가인권실태조사는 국가승인통계로서 매년 주기적으로 실시되어 왔으며, 2019년과 2020년은 조사의 정착 단계에서 자체적 조사 전문인력이 부족한 상황을 고려하여, 통계청과 협력을 통해 수행해 왔음
- 장기적으로는 자체 인력과 외부 전문가 및 조사기관의 결합에 의해 조사를 수행해 나갈 필요가 있음. 현재 인권통계를 담당할 전문 인력이 충원된 상태에서 장기적으로 국가승인통계로서 자료의 질적 수준을 우수하게 유지하려면 조사를 기획하고 자료를 분석할 역량을 내부화하도록 노력할 필요가 있음

- 국가인권실태조사를 위한 조사 내용과 항목의 검토와 의사결정, 조사를 둘러싼 중요한 정책적, 전략적 의사결정을 위해 인권통계 전문가들로 구성된 자문위원회를 구성하고 국가인권위원회의 전담 인권통계 및 조사 전담인력이 간사로 참여하도록 하여야 함. 자문위원회는 인권 전문가와 함께 통계 및 조사 전문가, 통계청의 전문가들이 함께 참여할 수 있도록 구성하는 것이 바람직함
- 2021년 조사부터 설문조사를 담당할 기관이 통계청 위탁으로부터 민간 조사기관으로 바뀌는 상황에서 조사결과의 시계열적 연속성이 영향을 받지 않도록 만전을 기할 필요가 있음. 이를 위해서는 조사 설계와 분석을 담당할 연구팀과 조사기관의 밀접한 협조가 필요함
- 조사의 질적 우수성을 확보하기 위해 민간 조사기관 선정에서 엄정한 공정성과 전문성이 지켜져야 하는 상황에서 연구진과 민간 조사기관 선정을 연계하는 것에는 논란의 여지도 있을 수 있음. 다양한 방안들을 강구하고 의견 수렴을 거쳐 조사의 설계, 수행 및 관리 체계를 다듬을 필요가 있음
- 2020년 조사에 가장 큰 변수로 등장했던 코로나 19 사태가 2021년 어떻게 전개될지 예측하기 어려운 상황에서 면접 조사 원칙을 2021년에도 계속 유지할 수 있을지 아니면 대안이 필요한지에 대한 논의와 준비가 필요할 것임. 따라서 2021년도 조사 설계 및 분석을 담당할 연구진과 민간 조사기관, 인권위 간의 긴밀한 협의가 필요함
- 인권통계의 자료 기반을 확충하기 위해 주기적 인권실태조사 실시와 함께 다양한 형태의 자료생산 노력이 지속되어야 함. 인권통계는 행정통계, 조사자료, 전문가 평가자료, 사건에 대한 분석자료 등 다양한 자료들이 결합된 양적 방법과 질적 방법의 혼합 방법(mixed method)을 활용할 필요가 있음
- 국가인권위원회의 인권통계를 전담하는 인력은 향후 통계청의 사회통계 발전을 위한 협의회나 지표 관련 위원회에도 참여하도록 하여 국가통계에서 인권통계의 위치와 방향에 관련된 논의에 함께 하도록 할 필요가 있음

3 취약집단 대응 방안

- 국가인권실태조사는 현재 대한민국에 거주하는 만 19세 이상 성인 남녀를 대상으로 하고 있어 모든 국민을 조사대상으로 포괄하고 있지는 못함. 이는 아동청소년 인권실태조사(한국청소년정책연구원)과의 중복을 피하기 위해 만 19세 이상 성인 전체를 조사 대상으로 조사를 진행하기 때문임
- 아동과 청소년 외에 노인과 장애인, 취업이나 결혼 이주민 또한 인권 취약집단이지만 이들을 현재 국가인권실태조사의 확률적 표집에 의존해서 조사를 실시할 경우 비율적으로 표본에 소수만 포함되는 문제가 발생함. 확률적 표집으로 인해 소수만 조사될 경우 인권 정책의 중요한 대상인 취약집단에 대한 실태의 파악이 어렵기 때문에 이 문제의 해결을 위한 별도의 고려가 필요함
- 인권취약집단에 대한 인권실태의 파악을 위해서는 이들 집단을 조사대상으로 한 조사(장애인실태조사, 노인실태조사, 이민자 체류실태 및 고용조사, 다문화가족실태조사 등)에 국가인권실태조사와 공통 문항을 포함하도록 협의를 진행하여 인권취약집단의 인권 실태에 대한 조사가 이루어질 수 있도록 할 필요가 있음
- 향후 인권취약집단에 대한 개별 조사 담당자들은 국가인권위원회의 통계 및 조사 전담 인력과 협의를 지속적으로 이어갈 수 있도록 인권통계 자문위원회에 참여하도록 하거나 아니면 별도의 협의체를 구성하도록 하는 것이 바람직함

부 록

1

주요 항목별 상대표준오차

문항 5. 우리나라의 인권 상황에 대한 평가

	많이 좋아지고 있다					조금 좋아지고 있다					비슷하다					조금 나빠지고 있다					많이 나빠지고 있다				
	표본수	상대 표준오차	추정값	95% 신뢰구간		표본수	상대 표준오차	추정값	95% 신뢰구간		표본수	상대 표준오차	추정값	95% 신뢰구간		표본수	상대 표준오차	추정값	95% 신뢰구간		표본수	상대 표준오차	추정값	95% 신뢰구간	
	n	RSE	estimates	하한	상한	n	RSE	estimates	하한	상한	n	RSE	estimates	하한	상한	n	RSE	estimates	하한	상한	n	RSE	estimates	하한	상한
전 체	1795	2,659	11,907	11,287	12,528	3,633	1,715	24,900	24,063	25,737	6,185	1,133	43,057	42,101	44,013	1,769	2,617	12,041	11,423	12,658	1,137	3,371	8,096	7,561	8,631
성 별																									
남자	963	3,608	13,334	12,391	14,277	1,737	2,501	24,542	23,338	25,745	2,874	1,680	41,917	40,536	43,297	823	3,849	11,647	10,768	12,525	557	4,780	8,561	7,759	9,363
여자	832	3,927	10,489	9,681	11,296	1,896	2,354	25,255	24,090	26,421	3,311	1,530	44,190	42,865	45,515	946	3,567	12,433	11,564	13,302	580	4,739	7,633	6,924	8,342
지 역																									
도 시(동 부)	1335	3,071	12,085	11,357	12,812	2,635	2,005	24,862	23,885	25,839	4,409	1,333	42,726	41,609	43,842	1,270	3,074	11,903	11,186	12,620	870	3,818	8,425	7,794	9,055
농어촌(읍면부)	460	4,669	11,147	10,127	12,167	998	2,906	25,060	23,633	26,488	1,776	1,872	44,476	42,845	46,108	499	4,438	12,631	11,533	13,730	267	6,361	6,685	5,852	7,519
연 령																									
20대 이하	169	8,913	8,268	6,824	9,713	482	4,718	24,855	22,556	27,154	922	2,824	47,628	44,992	50,264	216	7,549	10,674	9,095	12,254	163	9,021	8,575	7,058	10,091
30대	295	6,518	12,624	11,011	14,237	578	4,253	25,870	23,713	28,026	939	2,833	43,991	41,548	46,434	231	7,280	9,304	7,976	10,632	185	8,296	8,212	6,876	9,547
40대	473	4,983	16,903	15,253	18,554	736	3,679	27,958	25,942	29,974	1,023	2,890	37,845	35,701	39,989	294	6,508	10,738	9,368	12,108	186	8,376	6,556	5,479	7,632
50대	421	5,441	13,976	12,486	15,467	741	3,757	24,902	23,068	26,735	1,127	2,728	38,922	36,841	41,003	360	5,746	13,017	11,551	14,483	256	7,080	9,184	7,909	10,458
60대 이상	437	5,322	8,856	7,932	9,780	1,096	3,094	22,249	20,899	23,598	2,174	1,819	46,162	44,516	47,808	668	4,095	14,724	13,542	15,906	347	5,866	8,010	7,088	8,931
학 령																									
중졸 이하	264	6,813	7,105	6,156	8,053	767	3,721	21,110	19,571	22,650	1,732	1,946	49,954	48,049	51,859	528	4,539	15,283	13,923	16,643	214	7,554	6,548	5,579	7,518
고졸 이하	628	4,542	10,895	9,925	11,865	1,383	2,781	25,141	23,771	26,512	2,320	1,857	42,734	41,179	44,289	674	4,261	12,274	11,249	13,300	493	5,128	8,956	8,055	9,856
대졸 이하	799	3,927	14,853	13,710	15,997	1,328	2,793	26,680	25,220	28,141	1,951	2,037	40,731	39,047	42,295	516	4,888	10,401	9,405	11,398	365	5,987	7,395	6,527	8,262
대학원졸 이상	104	10,732	18,129	14,316	21,943	155	8,368	24,897	20,814	28,981	182	7,070	34,560	29,771	39,349	51	15,027	8,971	6,329	11,614	65	13,393	13,442	9,913	16,971
직 업																									
관리자/전문가/관련종사자	323	6,176	17,025	14,964	19,086	515	4,406	29,421	26,881	31,962	603	3,867	35,695	32,989	38,400	178	8,346	10,424	8,718	12,129	123	10,242	7,435	5,942	8,928
사무직	247	7,105	14,510	12,489	16,531	440	4,810	28,765	26,053	31,477	569	3,681	41,262	38,285	44,239	134	9,605	8,571	6,958	10,185	99	11,459	6,892	5,344	8,440
서비스/판매직	360	5,875	12,169	10,768	13,570	686	3,990	24,218	22,324	26,113	1,145	2,687	40,836	38,685	42,987	359	5,849	12,528	11,092	13,964	294	6,591	10,249	8,925	11,573
생산/기술직	144	9,294	13,834	11,314	16,354	256	6,343	23,942	20,965	26,918	440	4,230	42,106	38,615	45,598	126	9,494	13,242	10,777	15,706	74	13,087	6,876	5,112	8,640
농림어업관련 종사자	85	11,359	10,252	7,970	12,535	216	6,374	23,678	20,720	26,637	399	3,944	45,504	41,986	49,022	126	8,616	15,418	12,815	18,022	40	16,532	5,147	3,479	6,815
단순노무직	121	10,548	8,389	6,655	10,124	297	5,957	23,614	20,857	26,372	591	3,512	46,409	43,214	49,603	190	7,808	14,087	11,931	16,243	95	11,558	7,501	5,802	9,200
기타	12	33,513	17,496	6,003	28,989	12	28,879	17,429	7,563	27,294	25	16,855	43,089	28,853	57,325	4	51,063	8,003	0,000	16,012	7	43,663	13,984	2,016	25,952
무직	503	5,056	9,563	8,616	10,511	1,211	2,998	23,026	21,673	24,379	2,413	1,748	46,820	45,216	48,424	652	4,292	12,468	11,419	13,516	405	5,643	8,124	7,225	9,022
사회적가치(복수응답)																									
인간이 존엄한 사회	1,423	2,965	13,436	12,655	14,217	2,641	1,984	26,473	25,444	27,502	4,062	1,424	40,870	39,729	42,011	1,158	3,241	11,447	10,720	12,174	746	4,168	7,774	7,139	8,409
관용적인 사회	277	6,716	11,656	10,122	13,191	603	4,241	24,017	22,021	26,014	1,071	2,681	45,210	42,834	47,586	281	6,667	12,063	10,486	13,639	169	8,807	7,054	5,836	8,271
자유로운 사회	723	4,244	9,763	8,951	10,575	1,632	2,589	23,450	22,260	24,640	3,027	1,601	44,325	42,934	45,716	901	3,630	13,152	12,217	14,088	620	4,517	9,310	8,486	10,134
평등한 사회	1,158	3,308	12,014	11,235	12,793	2,362	2,135	24,479	23,454	25,503	4,170	1,368	43,987	42,808	45,167	1,182	3,209	11,756	11,016	12,495	728	4,245	7,765	7,119	8,411
개인적가치(복수응답)																									
경제적으로 풍요로운 삶	1,157	3,297	11,682	10,927	12,437	2,325	2,146	24,238	23,218	25,258	4,204	1,363	43,965	42,791	45,140	1,120	3,281	11,696	10,944	12,448	782	4,036	8,419	7,753	9,085
즐거움 삶	681	4,372	11,905	10,885	12,926	1,403	2,766	24,782	23,439	26,126	2,518	1,729	45,950	44,393	47,507	620	4,426	10,953	10,003	11,904	352	6,255	6,409	5,623	7,195
희미있고 보람있는 삶	712	4,235	12,664	11,613	13,715	1,431	2,679	27,542	26,096	28,988	2,000	2,069	38,898	37,320	40,475	650	4,349	12,512	11,445	13,578	416	5,564	8,385	7,471	9,300
외목하게 어울리는 삶	742	4,112	12,574	11,561	13,588	1,524	2,633	26,009	24,667	27,351	2,366	1,862	41,116	39,615	42,617	755	3,996	12,624	11,635	13,612	421	5,492	7,677	6,851	8,504
간섭받지 않고 자유로운 삶	293	6,563	10,132	8,828	11,435	565	4,524	20,400	18,591	22,209	1,257	2,455	45,853	43,646	48,059	385	5,602	13,204	11,754	14,654	295	6,574	10,412	9,070	11,754

* 상대표준오차(Relative Standard Error, RSE) 유의사항 : 가구통계 기준 $RSE < 25\%$ 구간에서 $n \geq 10$ 인 경우 신뢰도 높음, $n < 10$ 인 경우 신뢰도 다소 낮음.

$25\% \leq RSE < 50\%$ 구간은 신뢰도 다소 낮음. $50\% \leq RSE$ 구간은 신뢰도 낮음

문항 6. 우리나라에서 본인의 인권이 존중받는 정도

	매우 존중받는다					존중받는 편이다					존중받지 못하는 편이다					전혀 존중받지 못한다				
	표본수	상대 표준오차	추정값	95% 신뢰구간		표본수	상대 표준오차	추정값	95% 신뢰구간		표본수	상대 표준오차	추정값	95% 신뢰구간		표본수	상대 표준오차	추정값	95% 신뢰구간	
	n	RSE	estimates	하한	상한	n	RSE	estimates	하한	상한	n	RSE	estimates	하한	상한	n	RSE	estimates	하한	상한
전 체	676	4,491	4,715	4,300	5,130	10,894	0,574	74,656	73,815	75,496	2,737	2,022	19,083	18,327	19,839	212	8,041	1,546	1,302	1,790
성 별																				
남자	357	6,181	5,247	4,611	5,882	5,151	0,853	73,644	72,414	74,875	1,334	2,885	19,358	18,263	20,452	112	11,145	1,752	1,369	2,134
여자	319	6,517	4,187	3,652	4,721	5,743	0,773	75,661	74,514	76,808	1,403	2,837	18,811	17,765	19,857	100	11,494	1,342	1,039	1,644
지 역																				
도 시(동 부)	478	5,270	4,709	4,223	5,196	7,849	0,674	74,369	73,387	75,352	2,035	2,332	19,336	18,453	20,220	157	9,226	1,585	1,298	1,872
농어촌(음면부)	198	7,358	4,740	4,057	5,424	3,045	0,951	75,883	74,468	77,297	702	3,623	17,998	16,720	19,276	55	14,309	1,379	0,992	1,765
연 령																				
20대 이하	130	10,065	6,651	5,339	7,964	1,468	1,518	75,612	73,363	77,862	321	6,088	15,999	14,090	17,909	33	20,258	1,737	1,047	2,427
30대	118	10,635	5,219	4,131	6,307	1,642	1,471	73,947	71,815	76,079	435	5,020	19,625	17,694	21,557	33	19,524	1,208	0,746	1,671
40대	115	10,692	4,303	3,401	5,205	2,096	1,196	77,842	76,017	79,666	473	4,962	16,736	15,108	18,364	28	22,383	1,119	0,628	1,610
50대	122	10,573	4,194	3,325	5,063	2,113	1,393	71,571	69,617	73,525	617	4,138	22,078	20,288	23,869	53	16,218	2,157	1,471	2,843
60대 이상	191	8,309	3,856	3,228	4,484	3,575	1,002	74,486	73,023	75,949	891	3,435	20,173	18,814	21,531	65	13,844	1,485	1,082	1,888
학 력																				
중졸 이하	145	9,235	3,922	3,212	4,632	2,643	1,151	74,422	72,743	76,102	667	3,934	20,083	18,534	21,631	50	17,045	1,573	1,048	2,099
고졸 이하	210	7,961	4,154	3,506	4,803	4,021	0,979	72,832	71,434	74,229	1,170	3,077	21,163	19,887	22,440	97	11,670	1,851	1,428	2,274
대졸 이하	279	7,016	5,386	4,645	6,127	3,807	0,921	76,798	75,411	78,185	814	3,756	16,536	15,318	17,754	59	15,280	1,280	0,897	1,663
대학원졸 이상	42	18,089	7,785	5,025	10,546	423	3,052	74,040	69,611	78,469	86	11,374	17,268	13,419	21,118	6	44,546	0,906	0,115	1,698
직 업																				
관리자/전문가/관련종사자	111	11,199	6,498	5,072	7,925	1,361	1,628	76,464	74,024	78,905	249	6,857	15,782	13,661	17,903	21	23,946	1,256	0,666	1,845
사무직	87	12,262	5,352	4,065	6,638	1,182	1,527	79,671	77,287	82,056	211	7,401	14,471	12,372	16,571	9	44,240	0,506	0,067	0,944
서비스/판매직	102	11,440	3,933	3,051	4,814	2,073	1,387	72,214	70,251	74,178	613	4,221	21,627	19,838	23,417	56	15,591	2,226	1,546	2,907
생산/기술직	37	17,835	3,055	1,987	4,123	770	2,109	74,138	71,073	77,203	218	6,932	21,151	18,277	24,025	15	29,229	1,657	0,708	2,606
농림어업관련 종사자	43	15,891	5,023	3,458	6,587	692	1,857	79,544	76,648	82,439	127	8,770	14,856	12,302	17,410	4	50,586	0,578	0,005	1,151
단순노무직	34	19,048	2,216	1,389	3,044	906	2,136	69,801	66,878	72,724	321	5,618	25,055	22,296	27,814	33	19,805	2,928	1,791	4,065
기타	7	45,311	11,877	1,328	22,425	42	11,529	65,651	50,815	80,487	11	30,659	22,472	8,967	35,977	0
무직	255	7,297	5,104	4,374	5,834	3,868	0,957	74,555	73,156	75,954	987	3,360	18,967	17,718	20,217	74	13,848	1,374	1,001	1,747
사회적가치(복수응답)																				
인간이 존엄한 사회	471	5,408	4,870	4,354	5,386	7,675	0,664	76,203	75,210	77,195	1,768	2,545	17,700	16,817	18,583	116	10,903	1,228	0,965	1,490
관용적인 사회	135	10,054	5,782	4,642	6,921	1,784	1,502	73,019	70,869	75,170	441	5,046	19,562	17,627	21,496	41	18,139	1,637	1,055	2,220
자유로운 사회	348	6,259	5,027	4,410	5,643	5,099	0,851	73,705	72,476	74,934	1,332	2,889	19,375	18,278	20,472	124	10,569	1,894	1,501	2,286
평등한 사회	393	5,845	4,073	3,607	4,540	7,155	0,714	74,140	73,103	75,177	1,909	2,399	20,168	19,220	21,116	143	9,709	1,619	1,311	1,927
개인적가치(복수응답)																				
경제적으로 풍요로운 삶	401	5,780	4,300	3,813	4,788	7,123	0,716	73,963	72,926	75,001	1,918	2,392	20,133	19,189	21,077	146	9,589	1,604	1,302	1,905
즐거움 삶	277	7,094	4,905	4,223	5,588	4,327	0,853	77,653	76,355	78,952	899	3,612	16,159	15,015	17,303	71	13,628	1,282	0,940	1,625
의미있고 보람있는 삶	250	7,473	4,971	4,243	5,699	3,956	0,946	75,513	74,113	76,914	938	3,499	18,267	17,014	19,519	65	14,599	1,249	0,892	1,607
화목하게 어울리는 삶	284	6,911	4,949	4,279	5,620	4,403	0,905	74,957	73,627	76,287	1,048	3,259	18,598	17,410	19,786	73	13,857	1,496	1,090	1,902
간섭받지 않고 자유로운 삶	138	9,821	4,899	3,956	5,842	1,928	1,508	68,906	66,869	70,943	660	4,020	23,662	21,798	25,527	69	14,276	2,533	1,824	3,241

문항 7-12. 인권의 존중 정도: 노동권

	매우 존중받는다					존중되는 편이다					존중되지 않는 편이다					전혀 존중되지 않는다				
	표본수	상대 표준오차	추정값	95% 신뢰구간		표본수	상대 표준오차	추정값	95% 신뢰구간		표본수	상대 표준오차	추정값	95% 신뢰구간		표본수	상대 표준오차	추정값	95% 신뢰구간	
	n	RSE	estimates	하한	상한	n	RSE	estimates	하한	상한	n	RSE	estimates	하한	상한	n	RSE	estimates	하한	상한
전 체	1,409	3,048	9,353	8,794	9,911	7,880	0,928	52,986	52,022	53,951	4,667	1,395	33,435	32,521	34,350	563	4,876	4,226	3,822	4,630
성 별																				
남자	728	4,233	10,347	9,488	11,205	3,715	1,365	52,217	50,820	53,614	2,203	2,058	32,624	31,309	33,940	308	6,543	4,812	4,195	5,429
여자	681	4,361	8,364	7,650	9,079	4,165	1,263	53,751	52,420	55,082	2,464	1,896	34,241	32,968	35,514	255	7,305	3,644	3,122	4,165
지 역																				
도 시(동 부)	982	3,636	9,103	8,454	9,752	5,552	1,109	51,837	50,710	52,964	3,541	1,584	34,570	33,497	35,643	444	5,438	4,491	4,012	4,970
농어촌(읍면부)	427	4,875	10,422	9,426	11,418	2,328	1,433	57,915	56,288	59,541	1,126	2,660	28,573	27,083	30,063	119	9,763	3,091	2,499	3,682
연 령																				
20대 이하	225	7,567	10,945	9,322	12,569	1,024	2,553	52,630	49,996	55,264	608	3,967	31,435	28,991	33,879	95	11,846	4,990	3,832	6,149
30대	206	8,036	8,934	7,527	10,341	1,154	2,427	51,527	49,076	53,978	760	3,452	34,171	31,859	36,483	108	10,988	5,368	4,212	6,524
40대	244	7,161	8,575	7,371	9,778	1,523	2,035	55,302	53,096	57,508	861	3,237	32,979	30,886	35,071	84	13,171	3,144	2,332	3,956
50대	259	7,134	8,613	7,408	9,817	1,517	2,153	50,763	48,621	52,905	978	2,990	35,204	33,141	37,266	151	9,131	5,421	4,451	6,391
60대 이상	475	5,108	9,665	8,697	10,633	2,662	1,558	54,070	52,419	55,721	1,460	2,429	33,305	31,720	34,891	125	10,150	2,960	2,371	3,549
학 력																				
중졸 이하	362	5,759	9,793	8,687	10,898	1,928	1,865	52,123	50,218	54,029	1,097	2,751	34,274	32,426	36,122	118	10,565	3,810	3,021	4,599
고졸 이하	524	4,960	9,553	8,624	10,482	2,908	1,541	52,004	50,433	53,575	1,843	2,223	34,243	32,751	35,735	223	7,855	4,200	3,553	4,847
대졸 이하	470	5,318	8,982	8,046	9,918	2,715	1,556	53,925	52,281	55,570	1,572	2,423	32,649	31,099	34,200	202	7,977	4,444	3,749	5,139
대학원졸 이상	53	16,088	8,656	5,926	11,386	329	4,308	57,962	53,067	62,857	155	7,941	28,869	24,375	33,362	20	25,683	4,513	2,241	6,785
직 업																				
관리자/전문가/관련종사자	196	8,298	10,586	8,864	12,308	977	2,573	55,257	52,470	58,043	505	4,361	29,971	27,409	32,532	64	14,354	4,187	3,009	5,365
사무직	146	9,463	8,279	6,743	9,814	826	2,798	54,562	51,570	57,554	473	4,328	33,902	31,025	36,778	44	16,948	3,258	2,175	4,340
서비스/판매직	265	7,063	9,749	8,399	11,099	1,538	2,074	53,719	51,535	55,903	907	3,279	31,340	29,326	33,354	134	10,025	5,192	4,171	6,212
생산/기술직	89	11,385	8,197	6,368	10,026	528	3,629	49,804	46,261	53,346	361	4,850	35,786	32,384	39,188	62	14,285	6,214	4,474	7,953
농림어업관련 종사자	109	9,452	12,785	10,417	15,154	521	2,966	59,730	56,258	63,203	211	6,307	24,598	21,557	27,639	25	21,111	2,887	1,692	4,082
단순노무직	116	10,067	7,715	6,193	9,237	649	3,370	48,338	45,145	51,530	466	4,164	38,874	35,702	42,047	63	14,500	5,073	3,631	6,515
기타	9	34,748	10,925	3,484	18,365	33	13,812	53,841	39,264	68,418	14	25,217	28,583	14,455	42,711	4	54,659	6,652	0,000	13,779
무직	479	5,210	9,240	8,297	10,184	2,808	1,573	52,165	50,557	53,773	1,730	2,244	35,063	33,520	36,606	167	8,940	3,532	2,913	4,151
사회적가치(복수응답)																				
인간이 존엄한 사회	943	3,742	9,177	8,504	9,850	5,529	1,101	53,709	52,550	54,868	3,226	1,677	33,471	32,370	34,571	332	6,415	3,644	3,185	4,102
관용적인 사회	285	6,820	10,876	9,422	12,330	1,295	2,313	52,563	50,180	54,946	717	3,602	31,731	29,491	33,972	104	11,314	4,830	3,759	5,901
자유로운 사회	713	4,249	9,923	9,097	10,750	3,704	1,347	52,915	51,517	54,312	2,178	2,071	32,309	30,997	33,621	308	6,501	4,853	4,235	5,472
평등한 사회	863	3,883	8,717	8,054	9,381	5,177	1,156	52,390	51,203	53,577	3,182	1,673	34,649	33,513	35,786	378	5,966	4,244	3,748	4,740
개인적가치(복수응답)																				
경제적으로 풍요로운 삶	893	3,797	8,847	8,188	9,505	5,088	1,158	52,135	50,952	53,318	3,206	1,666	34,630	33,500	35,761	401	5,787	4,388	3,890	4,886
즐거움 삶	551	4,899	9,802	8,861	10,743	3,113	1,430	55,387	53,834	56,940	1,737	2,342	31,492	30,047	32,938	173	8,803	3,319	2,747	3,892
의미있고 보람있는 삶	500	5,139	9,325	8,386	10,264	2,855	1,566	52,675	51,058	54,292	1,662	2,326	34,045	32,492	35,597	192	8,209	3,956	3,319	4,592
화목하게 어울리는 삶	595	4,676	9,981	9,067	10,896	3,276	1,437	54,088	52,564	55,612	1,729	2,309	31,626	30,194	33,057	208	7,992	4,305	3,631	4,980
간섭받지 않고 자유로운 삶	271	7,021	9,038	7,794	10,281	1,392	2,282	49,449	47,237	51,660	983	3,019	35,723	33,609	37,837	149	9,604	5,790	4,700	6,881

문항 19-5. 인권 쟁점: 집회시위의 자유 제한 정도

	보장해야 한다					다소 보장해야 한다					다소 제한해야 한다					제한해야 한다				
	표본수	상대 표준오차	추정값	95% 신뢰구간		표본수	상대 표준오차	추정값	95% 신뢰구간		표본수	상대 표준오차	추정값	95% 신뢰구간		표본수	상대 표준오차	추정값	95% 신뢰구간	
	n	RSE	estimates	하한	상한	n	RSE	estimates	하한	상한	n	RSE	estimates	하한	상한	n	RSE	estimates	하한	상한
전 체	4,785	1,376	34,331	33,405	35,257	4,982	1,353	34,809	33,886	35,732	2,398	2,221	15,895	15,203	16,587	2,354	2,241	14,965	14,308	15,623
성 별																				
남자	2,515	1,863	37,236	35,876	38,595	2,360	1,956	35,099	33,754	36,445	1,030	3,426	14,088	13,142	15,034	1,049	3,402	13,577	12,672	14,483
여자	2,270	2,041	31,443	30,185	32,701	2,622	1,870	34,521	33,256	35,786	1,368	2,909	17,691	16,682	18,700	1,305	2,979	16,345	15,391	17,299
지 역																				
도 시(동 부)	3,591	1,570	35,282	34,196	36,368	3,698	1,560	35,313	34,233	36,393	1,621	2,697	15,107	14,308	15,906	1,609	2,704	14,299	13,541	15,056
농어촌(읍면부)	1,194	2,549	30,256	28,744	31,768	1,284	2,409	32,650	31,108	34,192	777	3,409	19,272	17,984	20,560	745	3,528	17,823	16,590	19,055
연 령																				
20대 이하	671	3,628	35,997	33,437	38,557	807	3,208	41,375	38,773	43,976	283	6,544	14,304	12,469	16,139	191	8,115	8,325	7,001	9,649
30대	780	3,375	35,490	33,142	37,838	847	3,157	38,797	36,396	41,198	350	5,861	15,007	13,283	16,731	251	7,049	10,706	9,227	12,186
40대	971	2,972	37,291	35,119	39,464	954	3,057	35,255	33,142	37,368	384	5,534	13,408	11,954	14,863	403	5,441	14,046	12,548	15,544
50대	1,038	2,911	36,242	34,174	38,310	865	3,386	29,106	27,175	31,038	474	4,926	16,730	15,115	18,345	528	4,615	17,922	16,300	19,543
60대 이상	1,325	2,655	29,204	27,684	30,724	1,509	2,450	32,080	30,540	33,620	907	3,459	18,532	17,276	19,789	981	3,314	20,184	18,873	21,496
학 령																				
중졸 이하	844	3,448	24,303	22,661	25,946	1,155	2,756	33,332	31,532	35,133	744	3,727	20,977	19,445	22,510	762	3,711	21,387	19,831	22,943
고졸 이하	1,780	2,283	33,701	32,193	35,209	1,767	2,322	32,370	30,897	33,843	912	3,591	16,341	15,191	17,492	1,039	3,325	17,588	16,441	18,734
대졸 이하	1,899	2,110	38,954	37,344	40,565	1,849	2,166	37,724	36,122	39,326	689	4,215	13,561	12,441	14,681	522	4,897	9,761	8,824	10,698
대학원졸 이상	262	5,365	46,842	41,916	51,769	211	6,346	38,987	34,138	43,836	53	15,807	8,290	5,722	10,859	31	21,062	5,881	3,453	8,309
직 업																				
관리자/전문가/관련종사자	694	3,528	39,442	36,715	42,169	635	3,706	37,727	34,987	40,468	224	7,492	12,408	10,586	14,230	189	8,215	10,423	8,745	12,101
사무직	548	3,949	37,816	34,890	40,743	565	3,871	38,524	35,601	41,447	210	7,677	13,445	11,422	15,468	166	8,716	10,215	8,470	11,960
서비스/판매직	963	3,041	35,422	33,310	37,533	932	3,217	32,559	30,506	34,613	449	5,131	16,008	14,398	17,618	500	4,885	16,012	14,478	17,545
생산/기술직	364	4,886	35,740	32,318	39,163	327	5,156	33,893	30,468	37,319	166	8,306	14,529	12,164	16,894	183	7,781	15,837	13,422	18,253
농림어업관련 종사자	235	5,842	28,254	25,019	31,489	247	5,720	27,786	24,671	30,902	205	6,423	24,798	21,676	27,920	179	7,162	19,162	16,472	21,852
단순노무직	380	5,005	30,858	27,831	33,885	412	4,770	31,223	28,304	34,143	237	6,918	17,822	15,405	20,239	265	6,478	20,097	17,545	22,648
기타	19	22,559	32,195	17,959	46,431	24	18,021	39,947	25,836	54,058	11	30,697	17,503	6,972	28,035	6	41,124	10,354	2,008	18,701
무직	1,582	2,443	31,865	30,339	33,391	1,840	2,209	35,544	34,006	37,083	896	3,591	16,762	15,582	17,942	866	3,636	15,829	14,701	16,957
사회적가치(복수응답)																				
인간이 존엄한 사회	3,495	1,588	36,186	35,060	37,312	3,528	1,599	35,524	34,410	36,637	1,477	2,859	14,165	13,371	14,959	1,530	2,792	14,126	13,353	14,899
관용적인 사회	702	3,681	31,301	29,043	33,560	831	3,338	34,736	32,463	37,008	466	4,952	18,699	16,884	20,514	402	5,463	15,264	13,629	16,898
자유로운 사회	2,340	1,943	35,573	34,218	36,928	2,360	1,953	35,020	33,680	36,361	1,161	3,190	15,952	14,955	16,950	1,042	3,410	13,454	12,555	14,354
평등한 사회	2,998	1,774	32,254	31,133	33,376	3,216	1,699	33,929	32,799	35,058	1,674	2,646	17,002	16,121	17,884	1,712	2,598	16,814	15,958	17,671
개인적가치(복수응답)																				
경제적으로 풍요로운 삶	3,107	1,714	33,759	32,625	34,893	3,341	1,642	35,226	34,092	36,359	1,564	2,742	15,764	14,917	16,611	1,576	2,716	15,252	14,440	16,063
즐거움 삶	1,746	2,306	32,926	31,438	34,414	2,032	2,098	36,627	35,120	38,133	916	3,614	15,730	14,616	16,844	880	3,679	14,717	13,656	15,778
미미하고 보람있는 삶	1,905	2,133	37,731	36,154	39,309	1,722	2,308	33,997	32,458	35,535	780	3,986	14,315	13,197	15,434	802	3,903	13,957	12,890	15,025
화목하게 어울리는 삶	1,793	2,284	32,101	30,664	33,538	1,986	2,147	34,750	33,288	36,213	1,036	3,329	17,025	15,914	18,136	993	3,455	16,124	15,032	17,216
간섭받지 않고 자유로운 삶	998	2,969	37,068	34,911	39,226	867	3,343	31,598	29,528	33,668	488	4,886	17,419	15,751	19,088	442	5,195	13,914	12,497	15,331

문항 20-1. 아동, 청소년 권리 쟁점에 대한 동의 수준

	매우 동의한다					동의하는 편이다					동의하지 않는 편이다					전혀 동의하지 않는다				
	표본수	상대 표준오차	추정값	95% 신뢰구간		표본수	상대 표준오차	추정값	95% 신뢰구간		표본수	상대 표준오차	추정값	95% 신뢰구간		표본수	상대 표준오차	추정값	95% 신뢰구간	
	n	RSE	estimates	하한	상한	n	RSE	estimates	하한	상한	n	RSE	estimates	하한	상한	n	RSE	estimates	하한	상한
전 체	2,629	2,094	17,419	16,705	18,134	7,318	0,981	50,121	49,158	51,084	3,886	1,601	27,788	26,916	28,660	686	4,437	4,672	4,265	5,078
성 별																				
남자	1,317	2,954	18,125	17,076	19,175	3,522	1,407	50,643	49,246	52,040	1,793	2,386	26,707	25,458	27,956	322	6,532	4,525	3,946	5,105
여자	1,312	2,970	16,718	15,745	17,691	3,796	1,370	49,602	48,271	50,934	2,093	2,164	28,863	27,639	30,087	364	6,042	4,817	4,247	5,388
지 역																				
도 시(동 부)	1,768	2,551	16,471	15,648	17,295	5,254	1,152	49,816	48,691	50,942	2,987	1,808	28,935	27,909	29,960	510	5,098	4,778	4,301	5,256
농어촌(읍면부)	861	3,198	21,484	20,137	22,830	2,064	1,627	51,426	49,786	53,066	899	3,093	22,875	21,488	24,261	176	7,890	4,216	3,564	4,868
연 령																				
20대 이하	190	8,080	9,745	8,202	11,288	850	3,050	43,838	41,218	46,459	738	3,410	38,533	35,958	41,109	174	8,692	7,884	6,541	9,227
30대	278	6,638	12,656	11,009	14,302	1,089	2,572	48,600	46,150	51,050	720	3,576	32,775	30,478	35,072	141	9,699	5,970	4,835	7,105
40대	385	5,522	14,642	13,058	16,227	1,374	2,263	49,969	47,753	52,186	832	3,392	30,710	28,668	32,752	121	10,495	4,679	3,716	5,641
50대	515	4,676	17,827	16,193	19,461	1,555	2,036	53,486	51,352	55,620	717	3,798	24,881	23,029	26,734	118	10,751	3,806	3,004	4,608
60대 이상	1,261	2,776	26,677	25,226	28,128	2,450	1,594	52,670	51,024	54,316	879	3,565	18,154	16,886	19,423	132	9,705	2,499	2,024	2,975
학 령																				
중졸 이하	934	3,199	26,439	24,781	28,097	1,799	1,893	51,275	49,372	53,178	668	4,038	19,711	18,151	21,271	104	10,975	2,575	2,021	3,129
고졸 이하	987	3,424	17,655	16,470	18,840	2,825	1,572	51,005	49,433	52,576	1,419	2,697	26,553	25,150	27,957	267	7,111	4,787	4,120	5,454
대졸 이하	647	4,319	12,881	11,791	13,972	2,433	1,722	48,768	47,122	50,413	1,600	2,411	32,758	31,210	34,306	279	6,881	5,593	4,838	6,347
대학원졸 이상	61	13,931	12,518	9,100	15,935	261	5,217	48,299	43,359	53,238	199	7,003	33,786	29,149	38,424	36	19,207	5,397	3,365	7,429
직 업																				
관리자/전문가/관련종사자	244	7,042	13,914	11,993	15,834	841	2,926	48,848	46,046	51,649	552	4,168	31,959	29,348	34,570	105	11,575	5,280	4,082	6,478
사무직	179	8,276	11,705	9,806	13,604	703	3,298	46,222	43,235	49,210	509	4,145	35,620	32,726	38,514	98	11,639	6,452	4,980	7,925
서비스/판매직	508	4,825	17,208	15,580	18,836	1,450	2,209	50,512	48,325	52,699	748	3,694	27,393	25,410	29,376	138	9,983	4,887	3,931	5,844
생산/기술직	174	7,951	17,050	14,393	19,708	552	3,450	52,310	48,773	55,847	259	6,237	24,800	21,768	27,832	55	15,236	5,840	4,096	7,584
농림어업관련 종사자	213	6,270	24,581	21,560	27,602	441	3,552	50,816	47,279	54,354	189	6,758	21,868	18,972	24,765	23	21,928	2,735	1,559	3,910
단순노무직	257	6,421	20,599	18,006	23,191	698	2,994	54,268	51,083	57,452	287	6,154	21,400	18,819	23,981	52	16,249	3,733	2,544	4,923
기타	7	37,290	10,645	2,864	18,425	34	10,291	64,732	51,674	77,790	13	30,578	15,053	6,031	24,076	6	41,987	9,570	1,694	17,446
무직	1,047	3,265	19,357	18,118	20,596	2,599	1,639	50,025	48,417	51,632	1,329	2,762	26,736	25,288	28,183	209	7,906	3,883	3,281	4,485
사회적가치(복수응답)																				
인간이 존엄한 사회	1,656	2,665	16,074	15,234	16,914	5,038	1,188	49,768	48,609	50,927	2,847	1,852	29,280	28,217	30,343	489	5,252	4,878	4,376	5,381
관용적인 사회	438	5,096	18,282	16,456	20,108	1,237	2,388	50,921	48,537	53,304	607	4,114	26,236	24,120	28,352	119	10,443	4,561	3,628	5,495
자유로운 사회	1,356	2,891	18,857	17,789	19,926	3,424	1,444	49,416	48,017	50,814	1,797	2,369	27,151	25,890	28,412	326	6,499	4,577	3,994	5,160
평등한 사회	1,789	2,535	17,591	16,717	18,465	4,885	1,192	50,729	49,544	51,915	2,494	2,014	27,144	26,073	28,216	432	5,581	4,535	4,039	5,032
개인적가치(복수응답)																				
경제적으로 풍요로운 삶	1,722	2,581	17,397	16,517	18,277	4,843	1,193	50,497	49,316	51,678	2,586	1,962	27,656	26,592	28,719	437	5,534	4,451	3,968	4,933
즐거운 삶	1,010	3,368	17,283	16,142	18,424	2,751	1,621	49,094	47,534	50,654	1,550	2,521	29,048	27,613	30,484	263	7,357	4,576	3,916	5,235
의미있고 보람있는 삶	858	3,745	15,703	14,550	16,855	2,641	1,635	50,402	48,787	52,018	1,439	2,623	28,910	27,423	30,396	271	7,018	4,985	4,299	5,671
화목하게 어울리는 삶	1,157	3,108	19,454	18,269	20,639	3,042	1,493	52,023	50,501	53,545	1,392	2,740	24,763	23,433	26,093	217	7,773	3,760	3,187	4,333
간섭받지 않고 자유로운 삶	493	4,905	16,649	15,049	18,250	1,327	2,408	46,655	44,453	48,857	793	3,519	29,912	27,849	31,975	182	8,560	6,784	5,646	7,922

문항 23-2. 사회적 거리감 – 거주지의 정치적 대표자로 선출 : 청년

	매우 불편하다					다소 불편하다					별로 불편하지 않다					전혀 불편하지 않다				
	표본수	상대 표준오차	추정값	95% 신뢰구간		표본수	상대 표준오차	추정값	95% 신뢰구간		표본수	상대 표준오차	추정값	95% 신뢰구간		표본수	상대 표준오차	추정값	95% 신뢰구간	
	n	RSE	estimates	하한	상한	n	RSE	estimates	하한	상한	n	RSE	estimates	하한	상한	n	RSE	estimates	하한	상한
전 체	443	5,638	3,302	2,937	3,667	2,004	2,455	13,904	13,235	14,573	6,169	1,165	41,421	40,475	42,367	5,903	1,174	41,373	40,421	42,324
성 별																				
남자	238	7,685	3,761	3,194	4,327	1,000	3,468	14,572	13,581	15,562	2,975	1,683	41,490	40,121	42,858	2,741	1,745	40,178	38,804	41,552
여자	205	8,262	2,847	2,386	3,308	1,004	3,472	13,241	12,340	14,142	3,194	1,614	41,352	40,044	42,660	3,162	1,584	42,560	41,238	43,881
지 역																				
도 시(동 부)	346	6,289	3,536	3,100	3,971	1,433	2,887	13,760	12,982	14,539	4,453	1,371	41,043	39,940	42,146	4,287	1,363	41,661	40,548	42,774
농어촌(읍면부)	97	10,629	2,303	1,823	2,783	571	4,111	14,522	13,351	15,692	1,716	1,927	43,040	41,414	44,666	1,616	2,030	40,136	38,538	41,733
연 령																				
20대 이하	43	17,904	2,616	1,698	3,534	193	8,035	10,352	8,721	11,982	748	3,502	36,601	34,088	39,114	968	2,668	50,432	47,794	53,069
30대	81	12,961	3,981	2,969	4,992	268	6,798	12,862	11,148	14,576	870	3,239	36,770	34,435	39,105	1,009	2,691	46,388	43,941	48,834
40대	89	12,336	3,847	2,916	4,777	373	5,588	14,051	12,512	15,590	1,148	2,693	41,073	38,905	43,241	1,102	2,719	41,030	38,843	43,216
50대	101	11,686	3,688	2,843	4,533	394	5,503	13,257	11,827	14,687	1,294	2,398	45,472	43,335	47,609	1,116	2,797	37,583	35,523	39,644
60대 이상	129	10,109	2,681	2,150	3,212	776	3,782	17,110	15,842	18,378	2,109	1,877	44,560	42,921	46,200	1,708	2,248	35,649	34,078	37,220
학 령																				
중졸 이하	107	10,481	2,854	2,267	3,440	556	4,478	16,673	15,210	18,137	1,594	2,101	46,171	44,270	48,073	1,248	2,643	34,302	32,525	36,079
고졸 이하	189	8,517	4,022	3,351	4,693	755	4,029	13,653	12,575	14,732	2,439	1,847	42,684	41,139	44,229	2,115	1,989	39,641	38,096	41,186
대졸 이하	131	10,489	2,782	2,210	3,354	623	4,392	12,847	11,741	13,953	1,943	2,125	38,202	36,611	39,793	2,262	1,817	46,169	44,526	47,813
대학원졸 이상	16	28,675	3,252	1,424	5,080	70	13,388	12,484	9,208	15,760	193	6,828	35,489	30,739	40,238	278	5,162	48,776	43,841	53,710
직 업																				
관리자/전문가/관련종사자	57	15,086	3,414	2,404	4,423	213	7,618	12,837	10,920	14,753	642	3,692	37,663	34,937	40,389	830	3,085	46,087	43,300	48,874
사무직	38	19,536	2,676	1,651	3,700	175	8,342	11,535	9,649	13,421	599	3,842	38,419	35,526	41,313	677	3,231	47,370	44,370	50,371
서비스/판매직	97	12,052	3,342	2,553	4,132	404	5,400	14,948	13,366	16,531	1,236	2,597	42,261	40,110	44,413	1,107	2,776	39,448	37,302	41,595
생산/기술직	38	18,493	3,752	2,392	5,113	148	8,757	14,725	12,198	17,253	455	4,226	42,011	38,530	45,491	399	4,493	39,512	36,032	42,992
농림어업관련 종사자	15	26,761	1,509	0,718	2,301	131	8,677	15,835	13,142	18,528	360	4,343	40,716	37,250	44,182	360	4,251	41,940	38,446	45,435
단순노무직	49	16,914	5,400	3,610	7,191	177	8,195	13,259	11,129	15,389	611	3,497	46,457	43,273	49,641	457	4,435	34,884	31,851	37,917
기타	4	48,742	7,128	0,318	13,938	6	42,163	9,806	1,702	17,911	21	20,175	37,208	22,494	51,922	29	15,986	45,858	31,489	60,227
무직	145	9,835	3,015	2,434	3,596	750	4,008	14,308	13,184	15,432	2,245	1,911	42,139	40,560	43,718	2,044	1,998	40,538	38,950	42,126
사회적가치(복수응답)																				
인간이 존엄한 사회	292	6,996	3,163	2,729	3,597	1,374	2,959	13,803	13,002	14,603	4,193	1,416	40,952	39,815	42,088	4,171	1,390	42,083	40,936	43,230
관용적인 사회	84	12,532	3,216	2,426	4,006	341	5,995	14,620	12,902	16,338	1,046	2,787	43,095	40,740	45,449	930	3,046	39,070	36,737	41,403
자유로운 사회	230	7,728	3,872	3,286	4,459	965	3,553	14,033	13,056	15,011	2,902	1,719	40,338	38,979	41,697	2,806	1,692	41,756	40,371	43,141
평등한 사회	276	7,143	3,058	2,630	3,486	1,311	3,029	13,701	12,887	14,514	4,160	1,408	42,386	41,216	43,555	3,853	1,461	40,856	39,686	42,026
개인적가치(복수응답)																				
경제적으로 풍요로운 삶	310	6,710	3,657	3,176	4,138	1,295	3,045	13,611	12,799	14,423	4,165	1,401	42,444	41,278	43,609	3,818	1,471	40,288	39,127	41,450
즐거움 삶	150	9,561	2,880	2,340	3,420	732	4,072	13,751	12,654	14,849	2,410	1,871	41,619	40,092	43,145	2,282	1,891	41,750	40,203	43,298
의미있고 보람있는 삶	135	10,297	2,726	2,176	3,277	726	4,081	14,335	13,188	15,481	2,124	2,011	40,077	38,498	41,657	2,224	1,904	42,862	41,263	44,462
화목하게 어울리는 삶	184	8,851	3,372	2,787	3,957	855	3,752	14,559	13,488	15,629	2,471	1,834	41,650	40,153	43,147	2,298	1,893	40,420	38,920	41,919
간섭받지 않고 자유로운 삶	103	11,620	3,819	2,949	4,689	394	5,564	13,212	11,771	14,652	1,139	2,768	39,571	37,425	41,718	1,159	2,588	43,398	41,197	45,600

문항 24. 혐오표현을 보거나 들은 정도

	매우 자주 있다					자주 있다					별로 없다					전혀 없다				
	표본수	상대 표준오차	추정값	95% 신뢰구간		표본수	상대 표준오차	추정값	95% 신뢰구간		표본수	상대 표준오차	추정값	95% 신뢰구간		표본수	상대 표준오차	추정값	95% 신뢰구간	
	n	RSE	estimates	하한	상한	n	RSE	estimates	하한	상한	n	RSE	estimates	하한	상한	n	RSE	estimates	하한	상한
전 체	726	4,280	5,811	5,323	6,298	2,648	2,031	20,075	19,276	20,874	3,984	1,599	27,547	26,684	28,410	7,161	1,044	46,567	45,615	47,520
성 별																				
남자	360	6,073	6,009	5,294	6,725	1,366	2,838	21,000	19,832	22,168	1,980	2,261	28,403	27,144	29,662	3,248	1,576	44,588	43,211	45,965
여자	366	6,035	5,613	4,949	6,277	1,282	2,916	19,156	18,062	20,251	2,004	2,260	26,696	25,514	27,878	3,913	1,394	48,535	47,209	49,861
지 역																				
도 시(동 부)	614	4,618	6,465	5,880	7,050	2,055	2,282	21,074	20,132	22,016	2,962	1,842	27,964	26,954	28,974	4,888	1,274	44,497	43,386	45,608
농어촌(읍면부)	112	9,956	3,005	2,418	3,591	593	3,983	15,795	14,562	17,029	1,022	2,862	25,760	24,315	27,205	2,273	1,506	55,440	53,803	57,076
연 령																				
20대 이하	276	6,653	13,856	12,049	15,662	560	4,255	28,760	26,361	31,158	453	4,920	23,065	20,841	25,289	663	3,724	34,320	31,815	36,826
30대	207	7,811	10,005	8,473	11,537	591	4,074	27,533	25,335	29,732	609	4,078	27,387	25,198	29,577	821	3,372	35,074	32,756	37,392
40대	123	10,495	4,626	3,674	5,578	540	4,434	21,377	19,519	23,235	855	3,363	30,800	28,770	32,830	1,194	2,589	43,197	41,005	45,390
50대	80	13,173	3,382	2,509	4,256	473	4,911	17,204	15,548	18,860	906	3,248	31,132	29,150	33,114	1,446	2,255	48,282	46,147	50,416
60대 이상	40	17,730	0,819	0,534	1,104	484	4,982	11,351	10,243	12,460	1,161	2,923	25,662	24,192	27,133	3,037	1,331	62,167	60,546	63,789
학 령																				
중졸 이하	29	21,406	0,911	0,528	1,293	290	6,526	8,640	7,535	9,745	782	3,621	23,137	21,495	24,779	2,404	1,376	67,313	65,498	69,128
고졸 이하	265	7,084	5,947	5,121	6,773	983	3,372	19,352	18,073	20,631	1,577	2,529	28,414	27,006	29,823	2,673	1,719	46,287	44,728	47,847
대졸 이하	387	5,785	8,018	7,109	8,927	1,217	2,891	25,775	24,315	27,236	1,447	2,643	28,679	27,194	30,165	1,908	2,156	37,528	35,941	39,114
대학원졸 이상	45	16,893	8,264	5,528	11,001	158	7,719	30,686	26,043	35,329	178	7,579	30,276	25,778	34,773	176	7,481	30,774	26,262	35,287
직 업																				
관리자/전문가/관련종사자	137	9,788	8,169	6,602	9,737	461	4,698	27,188	24,684	29,691	501	4,521	28,417	25,899	30,935	643	3,784	36,226	33,539	38,913
사무직	127	9,938	8,752	7,047	10,456	335	5,495	24,304	21,686	26,922	477	4,500	31,400	28,631	34,170	550	4,105	35,544	32,685	38,404
서비스/판매직	148	9,424	6,194	5,050	7,338	569	4,384	21,344	19,510	23,178	822	3,532	28,020	26,080	29,960	1,305	2,487	44,442	42,276	46,608
생산/기술직	45	17,561	5,482	3,595	7,369	197	7,313	20,194	17,300	23,089	312	5,591	29,208	26,007	32,409	486	3,964	45,116	41,610	48,621
농림어업관련 종사자	10	33,665	1,151	0,392	1,910	68	12,309	7,882	5,980	9,784	215	6,353	25,417	22,252	28,582	573	2,653	65,550	62,142	68,959
단순노무직	36	19,047	3,116	1,953	4,280	192	7,845	15,797	13,368	18,227	387	4,943	30,271	27,338	33,204	679	3,213	50,815	47,615	54,015
기타	7	42,331	9,518	1,621	17,415	14	25,881	27,324	13,463	41,186	13	26,848	25,666	12,159	39,173	26	18,154	37,492	24,151	50,833
무직	216	7,927	4,903	4,141	5,664	812	3,736	17,524	16,240	18,807	1,257	2,883	24,943	23,533	26,352	2,899	1,559	52,631	51,023	54,240
사회적가치(복수응답)																				
인간이 존엄한 사회	533	5,022	5,925	5,342	6,509	1,970	2,328	21,682	20,692	22,671	2,891	1,860	28,757	27,709	29,806	4,636	1,332	43,636	42,497	44,775
관용적인 사회	111	10,987	5,468	4,290	6,645	399	5,250	17,873	16,034	19,712	648	3,994	27,212	25,082	29,343	1,243	2,458	49,448	47,065	51,830
자유로운 사회	343	6,096	6,270	5,521	7,019	1,171	3,094	18,735	17,598	19,871	1,796	2,401	26,153	24,922	27,384	3,593	1,453	48,843	47,452	50,234
평등한 사회	456	5,445	5,426	4,847	6,005	1,749	2,506	20,020	19,036	21,003	2,601	1,984	27,340	26,277	28,403	4,794	1,271	47,215	46,038	48,392
개인적가치(복수응답)																				
경제적으로 풍요로운 삶	500	5,135	6,083	5,471	6,695	1,841	2,427	20,737	19,751	21,723	2,594	1,976	27,209	26,155	28,263	4,653	1,299	45,971	44,801	47,141
즐거움 삶	276	7,059	5,536	4,770	6,301	923	3,501	18,463	17,196	19,730	1,482	2,622	27,121	25,728	28,515	2,893	1,623	48,880	47,326	50,435
의미있고 보람있는 삶	271	6,937	5,883	5,083	6,683	1,029	3,214	21,734	20,365	23,103	1,527	2,595	28,515	27,065	29,966	2,382	1,856	43,868	42,273	45,464
화목하게 어울리는 삶	217	8,016	4,500	3,793	5,207	944	3,439	18,198	16,971	19,425	1,608	2,482	28,604	27,212	29,995	3,039	1,587	48,699	47,184	50,213
간섭받지 않고 자유로운 삶	185	8,261	7,877	6,601	9,152	553	4,441	21,723	19,832	23,614	736	3,817	25,593	23,679	27,508	1,321	2,485	44,807	42,624	46,990

문항 26. 인권존중을 위한 의무와 행동 규범에 대한 인지 정도

	매우 잘 안다					아는 편이다					모르는 편이다					전혀 모른다				
	표본수	상대 표준오차	추정값	95% 신뢰구간		표본수	상대 표준오차	추정값	95% 신뢰구간		표본수	상대 표준오차	추정값	95% 신뢰구간		표본수	상대 표준오차	추정값	95% 신뢰구간	
	n	RSE	estimates	하한	상한	n	RSE	estimates	하한	상한	n	RSE	estimates	하한	상한	n	RSE	estimates	하한	상한
전 체	1,330	3,145	9,225	8,656	9,794	8,465	0,801	59,804	58,865	60,742	4,144	1,574	27,387	26,542	28,231	580	4,847	3,585	3,245	3,926
성 별																				
남자	756	4,167	10,749	9,871	11,627	4,227	1,124	61,517	60,162	62,872	1,805	2,411	25,417	24,216	26,619	166	9,154	2,317	1,901	2,733
여자	574	4,780	7,710	6,987	8,432	4,238	1,144	58,100	56,797	59,403	2,339	2,066	29,344	28,156	30,533	414	5,674	4,846	4,307	5,385
지 역																				
도 시(동 부)	969	3,639	9,365	8,697	10,033	6,307	0,917	60,845	59,751	61,938	2,892	1,883	26,571	25,590	27,551	351	6,168	3,220	2,831	3,609
농어촌(읍면부)	361	5,425	8,626	7,708	9,543	2,158	1,501	55,341	53,713	56,970	1,252	2,492	30,882	29,374	32,391	229	6,708	5,151	4,473	5,828
연 령																				
20대 이하	258	6,986	13,374	11,543	15,205	1,283	1,911	66,317	63,833	68,800	374	5,535	18,476	16,472	20,481	37	18,402	1,833	1,172	2,494
30대	196	8,130	8,330	7,003	9,658	1,376	1,980	61,582	59,192	63,972	620	4,010	28,157	25,943	30,370	36	20,176	1,931	1,167	2,695
40대	272	6,900	9,131	7,896	10,366	1,705	1,713	63,433	61,303	65,564	701	3,793	26,433	24,468	28,398	34	20,358	1,003	0,603	1,404
50대	279	6,687	9,795	8,511	11,079	1,827	1,664	63,071	61,014	65,129	730	3,764	24,436	22,633	26,238	69	14,325	2,698	1,941	3,456
60대 이상	325	6,343	6,816	5,968	7,663	2,274	1,686	49,847	48,200	51,493	1,719	2,253	35,267	33,709	36,824	404	5,487	8,071	7,203	8,939
학 령																				
중졸 이하	143	9,307	3,868	3,162	4,574	1,441	2,291	41,998	40,112	43,884	1,515	2,241	42,670	40,795	44,544	406	5,403	11,465	10,250	12,679
고졸 이하	529	5,011	9,774	8,814	10,734	3,340	1,271	61,297	59,770	62,824	1,509	2,615	26,709	25,340	28,078	120	10,810	2,220	1,750	2,690
대졸 이하	559	4,802	10,554	9,560	11,547	3,304	1,177	67,009	65,463	68,554	1,043	3,239	21,231	19,882	22,579	53	16,247	1,207	0,823	1,592
대학원졸 이상	99	10,947	17,608	13,830	21,386	380	3,622	66,573	61,847	71,299	77	12,175	15,743	11,986	19,500	1	100,054	0,076	0,000	0,225
직 업																				
관리자/전문가/관련종사자	242	7,301	12,528	10,735	14,321	1,173	1,898	68,824	66,264	71,385	309	6,104	17,472	15,382	19,563	18	28,526	1,175	0,518	1,833
사무직	158	9,049	10,072	8,286	11,859	1,027	2,063	68,953	66,164	71,742	290	6,196	20,063	17,626	22,499	14	31,528	0,912	0,349	1,476
서비스/판매직	276	6,879	10,013	8,663	11,364	1,698	1,816	60,052	57,914	62,190	801	3,569	27,655	25,721	29,590	69	14,361	2,279	1,638	2,921
생산/기술직	84	12,642	8,011	6,026	9,996	650	2,842	62,042	58,586	65,499	289	5,815	27,903	24,723	31,084	17	27,561	2,043	0,939	3,147
농림어업관련 종사자	63	13,068	7,022	5,224	8,821	418	3,663	49,370	45,825	52,915	326	4,660	37,048	33,665	40,432	59	12,955	6,559	4,894	8,225
단순노무직	75	13,013	6,410	4,775	8,045	709	2,883	56,019	52,854	59,185	453	4,517	33,712	30,728	36,697	57	15,915	3,859	2,655	5,063
기타	15	26,863	17,600	8,333	26,867	37	9,240	68,456	56,058	80,855	8	33,846	13,944	4,693	23,195	-
무직	417	5,632	8,308	7,391	9,225	2,753	1,483	54,760	53,168	56,352	1,668	2,412	30,847	29,389	32,305	346	6,126	6,085	5,354	6,816
사회적가치(복수응답)																				
인간이 존엄한 사회	997	3,614	9,843	9,146	10,541	6,087	0,920	62,018	60,899	63,137	2,636	1,995	25,538	24,539	26,537	310	6,671	2,600	2,260	2,940
관용적인 사회	218	7,815	9,259	7,841	10,678	1,333	2,055	57,864	55,533	60,195	720	3,771	28,089	26,013	30,165	130	10,265	4,788	3,824	5,751
자유로운 사회	601	4,703	8,915	8,093	9,737	3,889	1,202	58,147	56,778	59,517	2,092	2,202	28,672	27,435	29,910	321	6,481	4,265	3,723	4,807
평등한 사회	830	3,982	8,803	8,116	9,490	5,575	0,998	59,297	58,137	60,457	2,805	1,904	28,161	27,110	29,212	390	5,910	3,740	3,306	4,173
개인적가치(복수응답)																				
경제적으로 풍요로운 삶	831	3,978	8,943	8,246	9,641	5,564	0,993	59,370	58,215	60,526	2,814	1,892	28,212	27,165	29,258	379	6,001	3,475	3,066	3,883
즐거운 삶	496	5,205	9,061	8,137	9,986	3,168	1,333	58,523	56,994	60,053	1,646	2,502	27,960	26,589	29,331	264	7,160	4,456	3,831	5,081
의미있고 보람있는 삶	571	4,741	10,148	9,205	11,092	3,281	1,194	64,986	63,466	66,507	1,224	3,002	22,644	21,312	23,977	133	10,241	2,221	1,775	2,667
화목하게 어울리는 삶	482	5,240	8,509	7,635	9,383	3,297	1,312	58,105	56,610	59,600	1,754	2,382	29,230	27,865	30,594	275	7,031	4,156	3,584	4,729
간섭받지 않고 자유로운 삶	273	6,879	10,248	8,867	11,630	1,589	1,921	57,803	55,627	59,980	831	3,511	28,532	26,568	30,495	102	11,532	3,417	2,644	4,189

문항 29. 인권교육의 전반적 필요성

	매우 필요하다					필요한 편이다					필요 없는 편이다					전혀 필요 없다				
	표본수	상대 표준오차	추정값	95% 신뢰구간		표본수	상대 표준오차	추정값	95% 신뢰구간		표본수	상대 표준오차	추정값	95% 신뢰구간		표본수	상대 표준오차	추정값	95% 신뢰구간	
	n	RSE	estimates	하한	상한	n	RSE	estimates	하한	상한	n	RSE	estimates	하한	상한	n	RSE	estimates	하한	상한
전 체	3,829	1,647	26,659	25,798	27,520	9,587	0,711	65,918	65,000	66,836	1,023	3,552	6,916	6,434	7,397	80	13,167	0,508	0,377	0,639
성 별																				
남자	1,750	2,479	25,014	23,799	26,230	4,652	1,004	66,972	65,654	68,289	512	5,017	7,466	6,731	8,200	40	18,451	0,548	0,350	0,747
여자	2,079	2,196	28,294	27,076	29,512	4,935	1,006	64,870	63,591	66,150	511	4,997	6,369	5,745	6,993	40	18,735	0,467	0,296	0,639
지 역																				
도 시(동 부)	2,879	1,880	27,448	26,437	28,460	6,895	0,838	65,475	64,400	66,550	691	4,303	6,581	6,026	7,136	54	15,754	0,496	0,343	0,650
농어촌(읍면부)	950	3,031	23,276	21,893	24,659	2,692	1,150	67,817	66,288	69,346	332	5,528	8,351	7,446	9,256	26	20,138	0,556	0,337	0,776
연 령																				
20대 이하	600	4,034	31,100	28,640	33,559	1,219	2,124	61,867	59,291	64,442	121	10,386	6,575	5,236	7,913	12	30,802	0,459	0,182	0,736
30대	612	4,083	27,198	25,022	29,375	1,489	1,744	67,203	64,906	69,501	122	10,421	5,308	4,224	6,393	5	54,374	0,290	0,000	0,600
40대	848	3,377	30,856	28,814	32,899	1,714	1,724	63,208	61,072	65,344	145	9,201	5,777	4,735	6,819	5	63,314	0,159	0,000	0,356
50대	793	3,559	27,787	25,849	29,725	1,892	1,623	64,659	62,602	66,716	205	7,796	7,055	5,976	8,133	15	31,046	0,500	0,196	0,804
60대 이상	976	3,348	19,870	18,567	21,174	3,273	1,078	70,449	68,961	71,938	430	5,257	8,768	7,865	9,672	43	17,272	0,912	0,603	1,221
학 령																				
중졸 이하	663	4,095	18,150	16,694	19,607	2,450	1,238	70,758	69,042	72,475	351	5,727	9,801	8,701	10,901	41	17,488	1,291	0,848	1,733
고졸 이하	1,458	2,670	27,040	25,625	28,455	3,635	1,171	65,581	64,075	67,087	376	5,898	6,912	6,113	7,711	29	23,851	0,467	0,249	0,685
대졸 이하	1,517	2,555	30,058	28,552	31,563	3,167	1,250	64,286	62,711	65,861	267	6,965	5,493	4,743	6,242	8	37,310	0,164	0,044	0,284
대학원졸 이상	191	7,057	33,356	28,742	37,970	335	4,042	60,605	55,803	65,406	29	20,600	5,828	3,475	8,182	2	72,186	0,211	0,000	0,510
직 업																				
관리자/전문가/관련종사자	559	4,183	31,474	28,893	34,054	1,087	2,180	62,979	60,288	65,670	89	12,349	5,168	3,917	6,419	7	39,858	0,379	0,083	0,676
사무직	452	4,628	30,455	27,692	33,218	975	2,241	65,125	62,264	67,985	61	14,333	4,321	3,107	5,535	1	99,957	0,099	0,000	0,294
서비스/판매직	792	3,622	28,065	26,073	30,057	1,853	1,645	65,106	63,007	67,205	187	8,310	6,491	5,434	7,548	12	37,647	0,339	0,089	0,588
생산/기술직	258	6,307	25,598	22,434	28,762	706	2,567	67,044	63,671	70,417	75	12,799	7,216	5,406	9,026	1	99,924	0,142	0,000	0,420
농림어업관련 종사자	199	6,617	22,343	19,445	25,241	567	2,614	65,572	62,211	68,932	92	10,675	11,181	8,842	13,521	8	36,649	0,904	0,255	1,553
단순노무직	304	5,991	23,804	21,009	26,599	878	2,272	67,805	64,786	70,824	106	10,592	7,864	6,231	9,496	6	54,587	0,528	0,000	1,093
기타	19	22,039	29,564	16,793	42,336	37	11,930	61,001	46,736	75,266	3	59,087	4,507	0,000	9,728	1	96,093	4,927	0,000	14,208
무직	1,246	2,924	24,103	22,721	25,484	3,484	1,149	67,175	65,662	68,689	410	5,600	7,955	7,082	8,828	44	16,917	0,767	0,513	1,021
사회적가치(복수응답)																				
인간이 존엄한 사회	2,931	1,837	29,747	28,675	30,818	6,455	0,891	64,063	62,944	65,181	593	4,666	5,742	5,217	6,267	51	16,184	0,449	0,307	0,592
관용적인 사회	563	4,434	23,360	21,330	25,390	1,575	1,775	65,411	63,135	67,687	240	7,246	10,323	8,857	11,790	23	22,915	0,906	0,499	1,313
자유로운 사회	1,561	2,661	22,569	21,392	23,746	4,716	0,974	68,395	67,090	69,700	583	4,691	8,427	7,652	9,201	43	18,414	0,610	0,390	0,830
평등한 사회	2,581	1,994	27,308	26,241	28,376	6,359	0,869	66,136	65,009	67,262	618	4,577	6,162	5,610	6,715	42	18,580	0,394	0,250	0,537
개인적가치(복수응답)																				
경제적으로 풍요로운 삶	2,469	2,048	26,319	25,263	27,376	6,431	0,856	66,791	65,670	67,911	634	4,472	6,351	5,794	6,908	54	15,944	0,539	0,371	0,707
즐거움 삶	1,366	2,818	24,302	22,960	25,645	3,740	1,101	67,608	66,149	69,068	433	5,501	7,519	6,708	8,330	35	18,713	0,571	0,361	0,780
의미있고 보람있는 삶	1,641	2,428	31,613	30,108	33,118	3,225	1,302	61,678	60,149	63,251	326	6,349	6,407	5,610	7,204	17	32,122	0,303	0,112	0,493
화목하게 어울리는 삶	1,446	2,708	25,272	23,930	26,613	3,900	1,104	66,795	65,350	68,240	429	5,469	7,455	6,656	8,254	33	20,505	0,479	0,286	0,671
간섭받지 않고 자유로운 삶	723	3,839	26,067	24,105	28,028	1,836	1,632	65,766	63,662	67,870	216	7,718	7,477	6,346	8,608	20	25,985	0,690	0,339	1,041

문항 35. 인권침해/차별 해소를 위해 주도적 역할을 해야 하는 집단 (1)

	정부 등 공공기관					시민사회단체					차별받는 개인/집단					언론				
	표본수	상대 표준오차	추정값	95% 신뢰구간		표본수	상대 표준오차	추정값	95% 신뢰구간		표본수	상대 표준오차	추정값	95% 신뢰구간		표본수	상대 표준오차	추정값	95% 신뢰구간	
	n	RSE	estimates	하한	상한	n	RSE	estimates	하한	상한	n	RSE	estimates	하한	상한	n	RSE	estimates	하한	상한
전 체	9,769	0.693	67,002	66,092	67,913	931	3,783	6,354	5,883	6,825	853	3,937	6,248	5,766	6,730	1,296	3,133	9,041	8,485	9,596
성 별																				
남자	4,591	1,030	65,860	64,531	67,189	447	5,479	6,250	5,579	6,921	432	5,513	6,674	5,953	7,395	650	4,427	9,311	8,503	10,119
여자	5,178	0,933	68,138	66,891	69,385	484	5,224	6,458	5,797	7,119	421	5,615	5,825	5,184	6,466	646	4,433	8,772	8,009	9,534
지 역																				
도 시(동 부)	7,146	0,803	67,440	66,379	68,502	659	4,468	6,267	5,719	6,816	574	4,755	5,986	5,428	6,544	978	3,591	9,248	8,597	9,899
농어촌(읍면부)	2,623	1,232	65,125	63,553	66,697	272	6,200	6,726	5,908	7,543	279	6,096	7,372	6,491	8,252	318	5,687	8,153	7,244	9,062
연 령																				
20대 이하	1,239	2,006	64,139	61,617	66,662	96	12,207	4,622	3,516	5,728	147	9,276	8,466	6,927	10,006	189	8,232	8,739	7,329	10,149
30대	1,521	1,742	67,713	65,400	70,025	113	10,851	5,355	4,216	6,495	153	9,270	6,745	5,519	7,971	196	7,982	8,877	7,488	10,265
40대	1,842	1,533	68,306	66,253	70,358	160	9,039	6,426	5,288	7,565	141	9,541	5,268	4,283	6,253	234	7,334	8,682	7,434	9,930
50대	1,993	1,490	68,429	66,431	70,428	205	7,948	6,896	5,822	7,970	143	9,580	5,490	4,459	6,521	263	6,891	9,308	8,051	10,566
60대 이상	3,174	1,206	66,462	64,891	68,034	357	5,885	7,597	6,721	8,473	269	6,737	5,776	5,013	6,538	414	5,544	9,383	8,363	10,403
학 력																				
중졸 이하	2,421	1,294	69,273	67,516	71,030	239	7,162	6,801	5,846	7,756	223	7,426	6,430	5,494	7,366	249	7,079	7,245	6,240	8,250
고졸 이하	3,615	1,164	65,594	64,098	67,091	370	6,000	6,775	5,978	7,572	315	6,466	6,141	5,362	6,919	530	4,936	9,651	8,717	10,585
대졸 이하	3,365	1,170	67,487	65,939	69,035	285	6,891	5,610	4,852	6,367	283	6,841	6,118	5,298	6,939	464	5,169	9,347	8,400	10,294
대학원졸 이상	368	3,711	65,234	60,488	69,979	37	18,438	6,833	4,363	9,302	32	19,165	7,518	4,694	10,343	53	15,263	9,112	6,386	11,838
직 업																				
관리자/전문가/관련종사자	1,194	1,919	68,972	66,377	71,567	102	11,664	5,505	4,246	6,763	92	12,006	6,339	4,847	7,831	183	8,190	9,475	7,953	10,996
사무직	1,023	2,062	68,684	65,908	71,460	86	12,419	6,440	4,872	8,008	84	12,384	6,023	4,561	7,485	130	9,735	8,119	6,570	9,668
서비스/판매직	1,862	1,640	65,108	63,015	67,200	189	8,334	6,654	5,567	7,741	172	8,868	6,199	5,121	7,277	279	6,755	10,321	8,954	11,687
생산/기술직	708	2,514	67,571	64,242	70,901	63	13,902	6,013	4,374	7,651	58	15,246	5,702	3,998	7,407	93	11,459	8,994	6,974	11,014
농림어업관련 종사자	595	2,496	68,143	64,810	71,477	65	12,558	7,473	5,634	9,313	69	12,118	8,332	6,353	10,311	40	16,490	4,752	3,216	6,288
단순노무직	837	2,425	64,428	61,365	67,490	90	11,904	6,373	4,886	7,860	66	13,738	5,567	4,068	7,066	129	9,697	9,794	7,933	11,656
기타	44	7,228	77,228	66,286	88,169	1	99,251	1,868	—	5,502	6	41,743	8,354	1,519	15,190	2	74,947	1,368	—	3,378
무직	3,506	1,158	67,086	65,564	68,608	335	6,264	6,454	5,661	7,246	306	6,484	6,336	5,531	7,142	440	5,436	8,815	7,876	9,755
사회적가치(복수응답)																				
인간이 존엄한 사회	6,869	0,813	68,151	67,065	69,237	619	4,656	6,211	5,644	6,778	530	4,996	5,618	5,068	6,169	892	3,760	8,988	8,325	9,650
관용적인 사회	1,519	1,929	61,765	59,430	64,100	166	8,865	7,095	5,862	8,327	164	8,934	7,464	6,157	8,771	234	7,349	10,718	9,174	12,262
자유로운 사회	4,526	1,044	65,258	63,923	66,593	459	5,378	6,523	5,836	7,211	458	5,334	7,102	6,360	7,845	617	4,512	8,978	8,184	9,772
평등한 사회	6,568	0,823	68,523	67,418	69,629	606	4,688	6,144	5,579	6,708	540	4,986	5,911	5,333	6,489	839	3,933	8,748	8,074	9,423
개인적가치(복수응답)																				
경제적으로 풍요로운 삶	6,606	0,805	69,148	68,057	70,239	605	4,678	6,098	5,539	6,657	517	5,008	5,684	5,126	6,242	798	4,010	8,224	7,578	8,871
즐거움 삶	3,745	1,152	66,213	64,718	67,708	339	6,250	6,348	5,571	7,126	328	6,536	6,304	5,496	7,112	518	4,944	9,715	8,773	10,656
의미있고 보람있는 삶	3,449	1,186	65,962	64,428	67,496	332	6,324	6,296	5,515	7,076	318	6,421	6,453	5,641	7,265	483	5,136	9,408	8,461	10,355
화목하게 어울리는 삶	3,900	1,105	66,667	65,224	68,111	386	5,837	6,743	5,972	7,515	337	6,242	5,961	5,231	6,690	528	4,904	9,413	8,508	10,317
간섭받지 않고 자유로운 삶	1,811	1,681	64,497	62,372	66,622	193	8,525	6,427	5,353	7,501	196	8,079	8,004	6,737	9,272	257	6,966	9,055	7,819	10,291

문항 35. 인권침해/차별 해소를 위해 주도적 역할을 해야 하는 집단 (2)

	교육기관					국제기구					기타				
	표본수	상대 표준오차	추정값	95% 신뢰구간		표본수	상대 표준오차	추정값	95% 신뢰구간		표본수	상대 표준오차	추정값	95% 신뢰구간	
	n	RSE	estimates	하한	상한	n	RSE	estimates	하한	상한	n	RSE	estimates	하한	상한
전 체	1,565	2,852	10,597	10,004	11,189	67	14,347	0,468	0,337	0,600	38	19,563	0,290	0,179	0,402
성 별															
남자	771	4,071	11,034	10,154	11,914	39	18,716	0,510	0,323	0,698	24	25,486	0,361	0,181	0,542
여자	794	3,983	10,162	9,369	10,955	28	22,163	0,426	0,241	0,611	14	30,348	0,220	0,089	0,350
지 역															
도 시(동 부)	1,087	3,409	10,278	9,592	10,965	46	16,873	0,467	0,313	0,622	29	21,803	0,313	0,179	0,447
농어촌(읍면부)	478	4,555	11,961	10,893	13,028	21	23,135	0,473	0,258	0,687	9	34,599	0,192	0,062	0,322
연 령															
20대 이하	252	6,948	12,848	11,098	14,598	20	26,238	0,797	0,387	1,206	9	43,949	0,388	0,054	0,723
30대	234	7,454	10,634	9,080	12,188	5	46,773	0,330	0,027	0,632	6	47,341	0,346	0,025	0,668
40대	314	6,233	10,606	9,310	11,901	13	31,955	0,443	0,166	0,721	8	42,812	0,269	0,043	0,496
50대	279	6,777	9,124	7,912	10,336	18	29,557	0,606	0,255	0,956	4	51,845	0,147	-	0,296
60대 이상	486	5,001	10,206	9,206	11,207	11	33,478	0,264	0,091	0,437	11	35,291	0,312	0,096	0,528
학 령															
중졸 이하	364	5,787	9,965	8,834	11,095	5	45,867	0,167	0,017	0,317	4	53,376	0,119	-	0,244
고졸 이하	613	4,512	10,907	9,943	11,872	42	17,901	0,666	0,432	0,899	13	35,279	0,266	0,082	0,450
대졸 이하	523	4,909	10,554	9,538	11,569	20	26,298	0,473	0,229	0,717	19	26,707	0,412	0,196	0,627
대학원졸 이상	65	14,803	11,043	7,839	14,247	-	2	80,946	0,261	-	0,675
직 업															
관리자/전문가/관련종사자	161	9,199	9,190	7,533	10,847	5	50,961	0,359	0,000	0,718	5	45,100	0,161	0,019	0,303
사무직	152	9,084	9,797	8,053	11,541	4	54,679	0,258	-	0,535	10	35,072	0,679	0,212	1,146
서비스/판매직	326	6,195	11,257	9,890	12,624	11	38,919	0,339	0,080	0,598	5	49,385	0,123	0,004	0,243
생산/기술직	108	10,655	10,813	8,555	13,072	6	42,286	0,491	0,084	0,897	4	51,179	0,416	-	0,832
농림어업관련 종사자	91	10,467	10,292	8,181	12,404	6	56,990	1,007	-	2,132	-
단순노무직	155	8,912	12,064	9,957	14,171	11	33,296	1,102	0,383	1,821	6	47,211	0,672	0,050	1,295
기타	5	43,190	9,177	1,408	16,945	2	71,166	2,005	-	4,802	-
무직	567	4,723	10,658	9,672	11,645	22	23,730	0,424	0,227	0,621	8	44,923	0,226	0,027	0,425
사회적가치(복수응답)															
인간이 존엄한 사회	1,054	3,477	10,392	9,684	11,101	41	17,467	0,360	0,236	0,483	25	24,445	0,280	0,146	0,413
관용적인 사회	304	6,407	12,272	10,731	13,814	8	41,346	0,430	0,081	0,778	6	44,977	0,257	0,030	0,483
자유로운 사회	780	4,020	11,134	10,256	12,011	43	17,997	0,684	0,443	0,925	20	28,042	0,321	0,144	0,497
평등한 사회	982	3,619	9,962	9,256	10,669	41	18,554	0,428	0,272	0,584	24	23,760	0,283	0,151	0,415
개인적가치(복수응답)															
경제적으로 풍요로운 삶	988	3,581	10,101	9,392	10,810	48	16,933	0,473	0,316	0,630	26	22,347	0,272	0,153	0,391
즐거움 삶	606	4,599	10,631	9,673	11,589	22	26,179	0,393	0,191	0,594	16	30,033	0,396	0,163	0,630
의미있고 보람있는 삶	588	4,646	11,077	10,068	12,086	24	22,590	0,487	0,271	0,703	15	30,365	0,317	0,128	0,505
화목하게 어울리는 삶	630	4,490	10,686	9,745	11,626	16	28,268	0,333	0,148	0,517	11	36,186	0,198	0,057	0,338
간섭받지 않고 자유로운 삶	309	6,446	10,972	9,586	12,359	21	26,878	0,759	0,359	1,159	8	48,912	0,285	0,012	0,559

부 록

2

통계결과표

차 례

1. 평소 '인권' 용어에 노출되는 정도	5
2. 헌법에 명시된 '기본적 인권 보호'에 대한 인지 정도	6
3. 우리나라의 인권 상황에 대한 평가	7
4. 우리나라에서 본인의 인권이 존중받는 정도	8
5-1. 인권의 존중 정도-신체의 자유	9
5-2. 인권의 존중 정도-사상·양심·종교의 자유	10
5-3. 인권의 존중 정도-의견제시와 표현의 자유	11
5-4. 인권의 존중 정도-집회·결사의 자유	12
5-5. 인권의 존중 정도-신속·공정하게 재판 받을 권리	13
5-6. 인권의 존중 정도-공공 행정·정책에 참여할 권리	14
5-7. 인권의 존중 정도-사생활과 개인정보 보호받을 권리	15
5-8. 인권의 존중 정도-평등하게 대우받을 권리	16
5-9. 인권의 존중 정도-주거권	17
5-10. 인권의 존중 정도-사회보장권	18
5-11. 인권의 존중 정도-복지서비스 받을 권리	19
5-12. 인권의 존중 정도-노동권	20
5-13. 인권의 존중 정도-건강권	21
5-14. 인권의 존중 정도-교육권	22
5-15. 인권의 존중 정도-안전권	23
5-16. 인권의 존중 정도-환경권	24
5-17. 인권의 존중 정도-문화권	25
6-a. 인권침해·차별을 많이 받는 사람(1순위)	26
6-b. 인권침해·차별을 많이 받는 사람(1순위+2순위)	27
6-c. 인권침해·차별을 많이 받는 사람(1순위+2순위+3순위)	28
7-a. 인권침해·차별이 발생하기 쉬운 상황(1순위)	29
7-b. 인권침해·차별이 발생하기 쉬운 상황(1순위+2순위)	30
8. 우리나라의 인권침해 정도에 대한 평가	31
9. 공공기관으로부터 인권침해 경험 (해당사항 모두 선택)	32
10. 인권침해 경험 (해당사항 모두 선택)	33
11. 인권침해로 인한 피해·불이익 (해당사항 모두 선택)	34
12. 우리나라의 차별 정도에 대한 평가	35
13. 지난 1년동안 차별 경험 (1)	36
13. 지난 1년동안 차별 경험 (2)	37

13. 지난 1년동안 차별 경험 (3)	38
14. 차별 경험의 유형 (해당사항 모두 선택)	39
15. 차별로 인한 피해·불이익 (해당사항 모두 선택)	40
16-a. 인권을 침해하거나 차별한 사람 (1순위) (1)	41
16-a. 인권을 침해하거나 차별한 사람 (1순위) (2)	42
16-b. 인권을 침해하거나 차별한 사람 (1순위+2순위) (1)	43
16-b. 인권을 침해하거나 차별한 사람 (1순위+2순위) (2)	44
17. 인권침해·차별에 대한 대응방법 (해당사항 모두 선택)	45
17-1. 인권침해·차별에 대한 대응-도움 요청한 공공기관 (해당사항 모두 선택)	46
17-2. 인권침해·차별에 대한 대응-도움 요청한 민간기관·전문가 (해당사항 모두 선택)	47
17-3. 인권침해·차별에 대한 대응-아무런 행동하지 않은 이유	48
18-1. 인권 쟁점-사형제도의 존폐	49
18-1-1. 인권 쟁점-대체형벌의 도입	50
18-2. 인권 쟁점-범죄 피의자의 얼굴 공개	51
18-3. 인권 쟁점-국정원의 사이버 감찰	52
18-4. 인권 쟁점-국가보안법의 존폐	53
18-4-1. 인권 쟁점-국가보안법 폐지, 국가안보 사안에 형법 등 다른 법률 적용	54
18-5. 인권 쟁점-집회·시위의 자유 제한 정도	55
18-6. 인권 쟁점-학생 체벌	56
18-7. 인권 쟁점-한국에서 난민의 인정	57
18-8. 인권 쟁점-사회적 소수자에 대한 적극적 우대조치	58
19-1. 아동·청소년 권리 쟁점에 대한 동의 수준-아직 어려서 결정능력이 부족하므로 부모/ 교사의 생각을 따라야 한다	59
19-2. 아동·청소년 권리 쟁점에 대한 동의 수준-아동·청소년도 사회·정치문제에 관심 갖고 의견제시 등의 참여할 필요있다	60
19-3. 아동·청소년 권리 쟁점에 대한 동의 수준-초중고교 정규 수업시간에 인권에 대한 내 용이 강화되어야 한다	61
20-1-1. 사회적 거리감-옆집에 이사 와서 이웃이 되는 것 : 장애인	62
20-1-2. 사회적 거리감-옆집에 이사 와서 이웃이 되는 것 : 결혼이주민	63
20-1-3. 사회적 거리감-옆집에 이사 와서 이웃이 되는 것 : 이주노동자	64
20-1-4. 사회적 거리감-옆집에 이사 와서 이웃이 되는 것 : 북한이탈주민	65
20-1-5. 사회적 거리감-옆집에 이사 와서 이웃이 되는 것 : 성소수자	66
20-1-6. 사회적 거리감-옆집에 이사 와서 이웃이 되는 것 : 난민	67
20-2-1. 사회적 거리감-나와 친구로 지내는 것 : 장애인	68
20-2-2. 사회적 거리감-나와 친구로 지내는 것 : 결혼이주민	69
20-2-3. 사회적 거리감-나와 친구로 지내는 것 : 이주노동자	70
20-2-4. 사회적 거리감-나와 친구로 지내는 것 : 북한이탈주민	71
20-2-5. 사회적 거리감-나와 친구로 지내는 것 : 성소수자	72
20-2-6. 사회적 거리감-나와 친구로 지내는 것 : 난민	73

21-1. 사회적 거리감-거주지의 정치적 대표자로 선출 : 여성	74
21-2. 사회적 거리감-거주지의 정치적 대표자로 선출 : 청년	75
21-3. 사회적 거리감-거주지의 정치적 대표자로 선출 : 노인	76
21-4. 사회적 거리감-거주지의 정치적 대표자로 선출 : 장애인	77
21-5. 사회적 거리감-거주지의 정치적 대표자로 선출 : 결혼이주민	78
21-6. 사회적 거리감-거주지의 정치적 대표자로 선출 : 이주노동자	79
21-7. 사회적 거리감-거주지의 정치적 대표자로 선출 : 북한이탈주민	80
21-8. 사회적 거리감-거주지의 정치적 대표자로 선출 : 성소수자	81
22. 혐오표현을 보거나 들은 정도	82
22-1. 혐오표현을 접하게 된 경로 (해당사항 모두 선택)	83
22-2. 혐오표현의 대상이 된 사람 (해당사항 모두 선택)	84
22-3. 혐오표현에 대한 대응 행동	85
23. 혐오표현의 법적 규제에 대한 찬반	86
24. 인권존중을 위한 의무와 행동 규범에 대한 인지 정도	87
25. 인권침해/차별을 받았을 때 대처 방법에 대한 인지 정도	88
26. 최근 1년 동안 인권교육 받은 경험	89
26-1. 인권교육을 주관한 기관 (해당사항 모두 선택)	90
26-2. 인권교육 방식	91
27. 인권교육의 전반적인 필요성	92
28-a. 인권교육을 통해 인권의식 높여야 할 대상 (1순위)	93
28-b. 인권교육을 통해 인권의식 높여야 할 대상 (1순위+2순위)	94
29-a. 인권교육이 시급한 주제 또는 내용 (1순위)	95
29-b. 인권교육이 시급한 주제 또는 내용 (1순위+2순위)	96
30-1. 지난 1년동안 인권침해/차별 해소를 위한 활동 참여 경험-인권침해 또는 차별 피해자 조안상담	97
30-2. 지난 1년동안 인권침해/차별 해소를 위한 활동 참여 경험-사회적 약자를 위한 자원활동	98
30-3. 지난 1년동안 인권침해/차별 해소를 위한 활동 참여 경험-소수자, 약자를 위한 기부	99
30-4. 지난 1년동안 인권침해/차별 해소를 위한 활동 참여 경험-인권단체 회원 가입·활동	100
30-5. 지난 1년동안 인권침해/차별 해소를 위한 활동 참여 경험-인권문제와 관련한 글쓰기/댓글 달기	101
30-6. 지난 1년동안 인권침해/차별 해소를 위한 활동 참여 경험-인권 관련 청원이나 서명운동	102
30-7. 지난 1년동안 인권침해/차별 해소를 위한 활동 참여 경험-인권 캠페인이나 거리 집회	103
31-a. 인권보호 및 증진을 위한 효과적인 방법 (1순위)	104
31-b. 인권보호 및 증진을 위한 효과적인 방법 (1순위+2순위)	105
32-1. 우리나라 정부의 인권증진 행위 평가-인권보호·개선을 위한 법제도 정비	106
32-2. 우리나라 정부의 인권증진 행위 평가-인권침해·차별 발생에 적절한 대응	107
33. 인권침해/차별 해소를 위해 주도적 역할을 해야 하는 집단	108

1. 평소 '인권' 용어에 노출되는 정도

(단위: %, 점)

	거의 매일 접한다	비교적 자주 접한다	가끔씩 접한다	거의 접하지 않는다	평균 (4점)
전 체	5.4	31.3	43.2	20.1	2.2
 성 별 					
남자	6.4	34.2	43.1	16.4	2.3
여자	4.5	28.3	43.4	23.8	2.1
 지 역 					
도 시[동 부]	5.6	32.1	44.1	18.2	2.3
농어촌[읍면부]	4.8	27.6	39.6	27.9	2.1
 연 령 					
20대 이하	5.8	39.4	42.9	11.9	2.4
30대	6.1	34.7	44.4	14.8	2.3
40대	5.4	36.6	45.9	12.1	2.4
50대	7.4	33.6	42.8	16.2	2.3
60대 이상	3.5	18.8	41.3	36.5	1.9
 학 력 					
중졸 이하	2.4	11.7	38.3	47.6	1.7
고졸 이하	5.0	31.2	46.9	16.8	2.2
대졸 이하	6.5	39.9	43.1	10.5	2.4
대학원졸 이상	14.4	47.9	33.1	4.6	2.7
 직 업 					
관리자/전문가/관련종사자	10.0	43.9	36.6	9.5	2.5
사무직	7.0	40.9	43.3	8.8	2.5
서비스/판매직	5.7	32.0	47.0	15.2	2.3
생산/기술직	6.3	31.7	45.6	16.3	2.3
농림어업관련 종사자	3.2	17.3	40.8	38.6	1.9
단순노무직	3.2	21.4	44.7	30.8	2.0
기타	14.2	52.6	28.6	4.6	2.8
무직	3.6	26.5	43.1	26.9	2.1
 사회적 가치 					
존엄한 사회	6.0	34.8	43.5	15.8	2.3
관용적인 사회	6.5	30.7	40.8	21.9	2.2
자유로운 사회	4.5	28.9	43.3	23.2	2.1
평등한 사회	5.3	29.4	43.6	21.7	2.2
 개인적 가치 					
경제적으로 풍요로운 삶	5.2	30.9	44.5	19.5	2.2
즐거움 삶	5.3	29.3	43.7	21.8	2.2
의미있고 보람있는 삶	6.3	36.1	42.2	15.3	2.3
화목하게 어울리는 삶	4.8	30.1	42.4	22.7	2.2
간섭받지 않고 자유로운 삶	6.1	30.0	42.2	21.6	2.2

2. 헌법에 명시된 '기본적 인권 보호'에 대한 인지 정도

(단위: %, 점)

	매우 잘 알고 있다	다소 알고 있다	잘 모르고 있다	전혀 모르고 있다	평균 (4점)
전 체	22.8	50.3	19.5	7.4	2.9
 성 별 					
남자	26.4	52.5	16.3	4.8	3.0
여자	19.3	48.1	22.6	10.0	2.8
 지 역 					
도 시[동 부]	24.3	51.2	18.3	6.2	2.9
농어촌[읍면부]	16.6	46.3	24.3	12.8	2.7
 연 령 					
20대 이하	29.0	52.7	14.6	3.7	3.1
30대	25.1	57.4	15.0	2.4	3.1
40대	28.2	55.9	13.5	2.4	3.1
50대	24.6	52.8	18.1	4.5	3.0
60대 이상	12.6	38.9	30.2	18.3	2.5
 학 령 					
중졸 이하	5.9	31.4	37.9	24.9	2.2
고졸 이하	20.4	55.5	19.7	4.5	2.9
대졸 이하	31.9	54.9	11.2	2.0	3.2
대학원졸 이상	45.4	49.8	4.0	0.7	3.4
 직 업 					
관리자/전문가/관련종사자	39.3	50.1	8.2	2.4	3.3
사무직	29.0	60.3	9.5	1.3	3.2
서비스/판매직	21.7	54.8	19.8	3.7	2.9
생산/기술직	22.5	57.2	16.9	3.5	3.0
농림어업관련 종사자	10.8	38.2	31.5	19.4	2.4
단순노무직	12.9	47.8	27.6	11.7	2.6
기타	32.2	61.1	5.6	1.1	3.2
무직	18.9	44.8	24.2	12.1	2.7
 사회적 가치 					
존엄한 사회	26.2	53.5	15.5	4.7	3.0
관용적인 사회	18.2	48.8	22.7	10.3	2.7
자유로운 사회	21.1	48.0	21.9	8.9	2.8
평등한 사회	21.7	48.9	21.0	8.4	2.8
 개인적 가치 					
경제적으로 풍요로운 삶	22.2	51.0	20.4	6.4	2.9
즐거움 삶	21.5	49.1	20.9	8.5	2.8
의미있고 보람있는 삶	27.6	53.2	14.6	4.6	3.0
화목하게 어울리는 삶	21.4	48.7	20.2	9.6	2.8
간섭받지 않고 자유로운 삶	21.4	48.0	21.0	9.6	2.8

3. 우리나라의 인권 상황에 대한 평가

(단위: %, 점)

	많이 좋아지고 있다	조금 좋아지고 있다	비슷하다	조금 나빠지고 있다	많이 나빠지고 있다	평균 (5점)
전 체	11.9	24.9	43.1	12.0	8.1	3.2
 성 별 						
남자	13.3	24.5	41.9	11.6	8.6	3.2
여자	10.5	25.3	44.2	12.4	7.6	3.2
 지 역 						
도 시[동 부]	12.1	24.9	42.7	11.9	8.4	3.2
농어촌[읍면부]	11.1	25.1	44.5	12.6	6.7	3.2
 연 령 						
20대 이하	8.3	24.9	47.6	10.7	8.6	3.1
30대	12.6	25.9	44.0	9.3	8.2	3.3
40대	16.9	28.0	37.8	10.7	6.6	3.4
50대	14.0	24.9	38.9	13.0	9.2	3.2
60대 이상	8.9	22.2	46.2	14.7	8.0	3.1
 학 력 						
중졸 이하	7.1	21.1	50.0	15.2	6.5	3.1
고졸 이하	10.9	25.1	42.7	12.3	9.0	3.2
대졸 이하	14.8	26.7	40.7	10.4	7.4	3.3
대학원졸 이상	18.1	24.9	34.6	9.0	13.4	3.3
 직 업 						
관리자/전문가/관련종사자	17.0	29.6	35.6	10.5	7.3	3.4
사무직	14.4	28.8	41.3	8.6	6.9	3.4
서비스/판매직	12.3	24.1	40.9	12.5	10.3	3.2
생산/기술직	13.8	23.9	42.1	13.2	7.0	3.2
농림어업관련 종사자	10.3	23.7	45.5	15.4	5.1	3.2
단순노무직	8.4	23.6	46.4	14.1	7.4	3.1
기타	17.5	17.4	43.1	8.0	14.0	3.2
무직	9.6	23.0	46.8	12.5	8.1	3.1
 사회적 가치 						
존엄한 사회	13.4	26.5	40.9	11.4	7.8	3.3
관용적인 사회	11.7	24.0	45.2	12.1	7.1	3.2
자유로운 사회	9.8	23.4	44.3	13.2	9.3	3.1
평등한 사회	12.0	24.5	44.0	11.8	7.8	3.2
 개인적 가치 						
경제적으로 풍요로운 삶	11.7	24.2	44.0	11.7	8.4	3.2
즐거움 삶	11.9	24.8	46.0	11.0	6.4	3.2
의미있고 보람있는 삶	12.7	27.5	38.9	12.5	8.4	3.2
화목하게 어울리는 삶	12.6	26.0	41.1	12.6	7.7	3.2
간섭받지 않고 자유로운 삶	10.1	20.4	45.9	13.2	10.4	3.1

4. 우리나라에서 본인의 인권이 존중받는 정도

(단위: %, 점)

	매우 존중받는다	존중받는 편이다	존중받지 못하는 편이다	전혀 존중받지 못한다	평균 (4점)
전 체	4.7	74.7	19.1	1.5	2.8
 성 별 					
남자	5.2	73.6	19.4	1.8	2.8
여자	4.2	75.7	18.8	1.3	2.8
 지 역 					
도 시[동 부]	4.7	74.4	19.3	1.6	2.8
농어촌[읍면부]	4.7	75.9	18.0	1.4	2.8
 연 령 					
20대 이하	6.7	75.6	16.0	1.7	2.9
30대	5.2	73.9	19.6	1.2	2.8
40대	4.3	77.8	16.7	1.1	2.9
50대	4.2	71.6	22.1	2.2	2.8
60대 이상	3.9	74.5	20.2	1.5	2.8
 학 령 					
중졸 이하	3.9	74.4	20.1	1.6	2.8
고졸 이하	4.2	72.8	21.2	1.9	2.8
대졸 이하	5.4	76.8	16.5	1.3	2.9
대학원졸 이상	7.8	74.0	17.3	0.9	2.9
 직 업 					
관리자/전문가/관련종사자	6.5	76.5	15.8	1.3	2.9
사무직	5.3	79.7	14.4	0.5	2.9
서비스/판매직	4.0	72.2	21.7	2.2	2.8
생산/기술직	3.1	74.1	21.2	1.7	2.8
농림어업관련 종사자	5.0	79.5	14.9	0.6	2.9
단순노무직	2.2	69.9	24.9	2.9	2.7
기타	11.9	65.7	22.5	0.0	2.9
무직	5.1	74.6	19.0	1.4	2.8
 사회적 가치 					
존엄한 사회	4.9	76.2	17.7	1.2	2.8
관용적인 사회	5.8	73.0	19.6	1.6	2.8
자유로운 사회	5.0	73.7	19.4	1.9	2.8
평등한 사회	4.1	74.1	20.2	1.6	2.8
 개인적 가치 					
경제적으로 풍요로운 삶	4.3	74.0	20.1	1.6	2.8
즐거움 삶	4.9	77.7	16.2	1.3	2.9
의미있고 보람있는 삶	5.0	75.5	18.3	1.2	2.8
화목하게 어울리는 삶	4.9	75.0	18.6	1.5	2.8
간섭받지 않고 자유로운 삶	4.9	68.9	23.7	2.5	2.8

II

인권 침해와 차별

5-1) 인권의 존중 정도-신체의 자유

(단위: %, 점)

	매우 존중된다	존중되는 편이다	존중되지 않는 편이다	전혀 존중되지 않는다	평균 (4점)
전 체	22.8	67.3	8.9	1.0	3.1
 성 별 					
남자	24.1	66.1	8.7	1.1	3.1
여자	21.4	68.6	9.0	1.0	3.1
 지 역 					
도 시[동 부]	22.9	67.0	9.0	1.1	3.1
농어촌[읍면부]	22.3	68.9	8.1	0.7	3.1
 연 령 					
20대 이하	29.3	62.9	6.3	1.5	3.2
30대	27.2	64.6	7.3	0.9	3.2
40대	24.7	66.8	8.1	0.4	3.2
50대	19.2	68.4	10.7	1.7	3.1
60대 이상	17.2	71.4	10.5	0.8	3.1
 학 령 					
중졸 이하	16.3	71.3	11.3	1.1	3.0
고졸 이하	22.5	67.5	8.9	1.2	3.1
대졸 이하	25.8	65.7	7.7	0.8	3.2
대학원졸 이상	29.2	61.6	7.8	1.4	3.2
 직 업 					
관리자/전문가/관련종사자	30.3	62.1	6.6	0.9	3.2
사무직	26.6	66.1	6.9	0.4	3.2
서비스/판매직	22.6	66.6	9.6	1.2	3.1
생산/기술직	21.7	69.1	7.9	1.2	3.1
농림어업관련 종사자	23.0	69.2	7.2	0.6	3.1
단순노무직	16.3	70.1	12.1	1.4	3.0
기타	38.8	49.8	9.8	1.7	3.3
무직	20.3	69.1	9.5	1.1	3.1
 사회적 가치 					
존엄한 사회	23.9	67.3	7.9	0.9	3.1
관용적인 사회	21.0	68.8	9.4	0.9	3.1
자유로운 사회	22.7	66.5	9.3	1.5	3.1
평등한 사회	22.0	67.7	9.3	0.9	3.1
 개인적 가치 					
경제적으로 풍요로운 삶	22.6	67.2	9.3	0.9	3.1
즐거운 삶	24.4	67.9	6.9	0.7	3.2
의미있고 보람있는 삶	22.4	67.7	9.1	0.9	3.1
화목하게 어울리는 삶	22.7	67.2	9.2	1.0	3.1
간섭받지 않고 자유로운 삶	21.0	66.5	10.1	2.3	3.1

5-2) 인권의 존중 정도-사상·양심·종교의 자유

(단위: %, 점)

	매우 존중된다	존중되는 편이다	존중되지 않는 편이다	전혀 존중되지 않는다	평균 (4점)
전 체	31.2	58.9	8.6	1.3	3.2
 성 별 					
남자	32.5	57.8	8.3	1.3	3.2
여자	29.9	60.0	8.8	1.3	3.2
 지 역 					
도 시[동 부]	31.4	58.6	8.7	1.3	3.2
농어촌[읍면부]	30.6	60.2	7.8	1.3	3.2
 연 령 					
20대 이하	35.8	53.4	9.5	1.3	3.2
30대	35.7	56.2	6.7	1.3	3.3
40대	34.3	58.0	7.1	0.6	3.3
50대	28.6	60.0	9.5	1.9	3.2
60대 이상	25.5	63.7	9.4	1.5	3.1
 학 령 					
중졸 이하	24.7	63.1	10.2	1.9	3.1
고졸 이하	31.0	58.9	8.9	1.2	3.2
대졸 이하	34.5	57.0	7.5	1.1	3.2
대학원졸 이상	35.4	55.1	7.0	2.5	3.2
 직 업 					
관리자/전문가/관련종사자	38.9	53.0	7.0	1.2	3.3
사무직	38.4	54.6	6.0	1.0	3.3
서비스/판매직	30.2	59.2	9.3	1.3	3.2
생산/기술직	32.0	58.6	7.9	1.6	3.2
농림어업관련 종사자	29.1	62.3	7.1	1.5	3.2
단순노무직	24.1	64.1	9.8	2.0	3.1
기타	36.9	51.8	8.6	2.7	3.2
무직	28.4	60.8	9.5	1.3	3.2
 사회적 가치 					
존엄한 사회	32.7	58.5	7.5	1.3	3.2
관용적인 사회	28.1	60.8	9.7	1.4	3.2
자유로운 사회	30.8	57.7	10.0	1.5	3.2
평등한 사회	30.9	59.6	8.2	1.3	3.2
 개인적 가치 					
경제적으로 풍요로운 삶	31.6	59.0	8.2	1.2	3.2
즐거움 삶	31.7	60.9	6.5	1.0	3.2
의미있고 보람있는 삶	30.4	58.6	9.5	1.5	3.2
화목하게 어울리는 삶	31.8	57.8	8.8	1.5	3.2
간섭받지 않고 자유로운 삶	29.8	56.8	11.5	2.0	3.1

5-3) 인권의 존중 정도-의견제시와 표현의 자유

(단위: %, 점)

	매우 존중된다	존중되는 편이다	존중되지 않는 편이다	전혀 존중되지 않는다	평균 (4점)
전 체	20.4	60.7	17.1	1.8	3.0
 성 별 					
남자	22.1	59.1	16.7	2.1	3.0
여자	18.8	62.2	17.5	1.5	3.0
 지 역 					
도 시[동 부]	20.6	59.9	17.6	1.9	3.0
농어촌[읍면부]	19.9	63.9	14.8	1.5	3.0
 연 령 					
20대 이하	23.3	56.8	17.9	2.0	3.0
30대	23.1	57.7	17.4	1.7	3.0
40대	22.9	62.4	13.6	1.0	3.1
50대	18.4	60.6	18.5	2.5	2.9
60대 이상	16.8	63.7	17.8	1.7	3.0
 학 령 					
중졸 이하	16.3	63.6	18.3	1.8	2.9
고졸 이하	20.2	60.9	17.1	1.7	3.0
대졸 이하	22.4	59.4	16.5	1.6	3.0
대학원졸 이상	24.6	55.6	16.3	3.5	3.0
 직 업 					
관리자/전문가/관련종사자	23.8	58.8	16.1	1.3	3.1
사무직	24.6	59.8	14.0	1.6	3.1
서비스/판매직	19.8	60.1	17.8	2.3	3.0
생산/기술직	19.3	62.1	16.0	2.6	3.0
농림어업관련 종사자	20.5	63.5	14.7	1.3	3.0
단순노무직	16.3	63.7	17.6	2.4	2.9
기타	29.4	49.5	18.3	2.7	3.1
무직	19.2	60.8	18.5	1.5	3.0
 사회적 가치 					
존엄한 사회	21.6	60.7	16.2	1.5	3.0
관용적인 사회	19.4	60.7	17.4	2.5	3.0
자유로운 사회	19.9	59.8	18.2	2.1	3.0
평등한 사회	19.9	61.3	17.1	1.7	3.0
 개인적 가치 					
경제적으로 풍요로운 삶	19.8	61.2	17.2	1.7	3.0
즐거움 삶	21.1	62.7	15.0	1.1	3.0
의미있고 보람있는 삶	20.2	60.7	17.3	1.9	3.0
화목하게 어울리는 삶	21.4	60.6	16.3	1.7	3.0
간섭받지 않고 자유로운 삶	19.8	54.9	22.1	3.2	2.9

5-4) 인권의 존중 정도-집회·결사의 자유

(단위: %, 점)

	매우 존중된다	존중되는 편이다	존중되지 않는 편이다	전혀 존중되지 않는다	평균 (4점)
전 체	23.6	59.7	14.3	2.3	3.0
 성 별 					
남자	25.6	58.3	13.9	2.2	3.1
여자	21.7	61.1	14.8	2.4	3.0
 지 역 					
도 시[동 부]	24.2	59.1	14.4	2.3	3.1
농어촌[읍면부]	21.2	62.5	14.1	2.2	3.0
 연 령 					
20대 이하	28.6	57.0	12.4	2.1	3.1
30대	29.0	59.5	10.0	1.5	3.2
40대	25.7	61.7	11.2	1.4	3.1
50대	21.3	58.6	17.0	3.0	3.0
60대 이상	17.6	61.0	18.4	2.9	2.9
 학 령 					
중졸 이하	17.1	60.7	19.2	2.9	2.9
고졸 이하	23.4	59.2	14.9	2.5	3.0
대졸 이하	27.0	59.7	11.8	1.5	3.1
대학원졸 이상	27.2	60.5	9.1	3.2	3.1
 직 업 					
관리자/전문가/관련종사자	29.7	58.1	10.5	1.8	3.2
사무직	29.7	58.6	10.7	1.0	3.2
서비스/판매직	22.8	59.5	14.9	2.8	3.0
생산/기술직	22.2	60.8	14.9	2.1	3.0
농림어업관련 종사자	21.3	60.9	15.7	2.2	3.0
단순노무직	18.0	61.6	17.1	3.4	2.9
기타	25.7	62.2	10.7	1.4	3.1
무직	21.7	60.1	15.8	2.4	3.0
 사회적 가치 					
존엄한 사회	24.5	60.2	13.4	1.9	3.1
관용적인 사회	22.5	59.2	16.0	2.3	3.0
자유로운 사회	22.9	58.4	15.7	3.0	3.0
평등한 사회	23.6	60.4	13.9	2.1	3.1
 개인적 가치 					
경제적으로 풍요로운 삶	23.5	60.3	13.9	2.3	3.1
즐거움 삶	24.9	61.9	11.6	1.6	3.1
의미있고 보람있는 삶	22.7	59.4	15.6	2.3	3.0
화목하게 어울리는 삶	23.7	58.5	15.5	2.3	3.0
간섭받지 않고 자유로운 삶	23.4	56.5	16.8	3.4	3.0

5-5) 인권의 존중 정도-신속·공정하게 재판 받을 권리

(단위: %, 점)

	매우 존중된다	존중되는 편이다	존중되지 않는 편이다	전혀 존중되지 않는다	평균 (4점)
전 체	9.5	49.9	35.0	5.6	2.6
 성 별 					
남자	10.1	48.4	35.1	6.3	2.6
여자	8.9	51.4	34.9	4.8	2.6
 지 역 					
도 시[동 부]	9.4	48.9	35.8	5.9	2.6
농어촌[읍면부]	10.0	54.4	31.5	4.1	2.7
 연 령 					
20대 이하	12.1	49.8	31.3	6.8	2.7
30대	9.2	47.7	37.8	5.3	2.6
40대	8.8	48.5	36.8	5.8	2.6
50대	7.8	47.6	37.8	6.8	2.6
60대 이상	9.8	53.9	32.5	3.9	2.7
 학 령 					
중졸 이하	9.5	54.9	31.7	3.9	2.7
고졸 이하	10.2	49.6	34.0	6.2	2.6
대졸 이하	9.0	48.2	37.1	5.7	2.6
대학원졸 이상	7.4	44.4	41.5	6.6	2.5
 직 업 					
관리자/전문가/관련종사자	8.8	44.9	39.7	6.5	2.6
사무직	10.3	48.7	36.1	4.9	2.6
서비스/판매직	9.4	48.7	35.0	6.9	2.6
생산/기술직	8.2	48.4	37.0	6.4	2.6
농림어업관련 종사자	11.3	56.8	29.0	2.9	2.8
단순노무직	8.3	50.1	35.9	5.7	2.6
기타	15.4	56.1	27.1	1.3	2.9
무직	9.8	52.3	33.0	4.8	2.7
 사회적 가치 					
존엄한 사회	9.9	49.5	35.4	5.2	2.6
관용적인 사회	10.4	51.2	32.8	5.6	2.7
자유로운 사회	10.1	50.2	33.8	5.9	2.6
평등한 사회	8.4	49.7	36.1	5.7	2.6
 개인적 가치 					
경제적으로 풍요로운 삶	9.2	49.3	35.7	5.8	2.6
즐거움 삶	9.8	51.8	33.1	5.4	2.7
의미있고 보람있는 삶	8.9	49.6	36.2	5.3	2.6
화목하게 어울리는 삶	10.0	50.5	34.8	4.6	2.7
간섭받지 않고 자유로운 삶	10.2	47.4	34.8	7.5	2.6

5-6) 인권의 존중 정도-공공 행정·정책에 참여할 권리

(단위: %, 점)

	매우 존중된다	존중되는 편이다	존중되지 않는 편이다	전혀 존중되지 않는다	평균 (4점)
전 체	11.2	54.6	30.0	4.2	2.7
 성 별 					
남자	11.8	52.4	30.9	4.8	2.7
여자	10.5	56.8	29.1	3.6	2.7
 지 역 					
도 시[동 부]	11.2	54.0	30.4	4.4	2.7
농어촌[읍면부]	11.1	57.0	28.4	3.5	2.8
 연 령 					
20대 이하	15.7	56.8	24.4	3.1	2.9
30대	11.0	54.8	29.9	4.3	2.7
40대	10.3	55.5	29.5	4.7	2.7
50대	9.0	51.0	34.6	5.4	2.6
60대 이상	10.6	55.0	30.7	3.7	2.7
 학 령 					
중졸 이하	10.2	56.4	29.7	3.7	2.7
고졸 이하	11.6	53.8	29.8	4.8	2.7
대졸 이하	11.5	54.4	30.3	3.9	2.7
대학원졸 이상	8.7	55.7	31.5	4.2	2.7
 직 업 					
관리자/전문가/관련종사자	11.7	52.1	31.5	4.8	2.7
사무직	12.6	55.7	29.0	2.7	2.8
서비스/판매직	10.8	53.5	30.5	5.2	2.7
생산/기술직	9.6	53.1	31.5	5.8	2.7
농림어업관련 종사자	10.8	58.6	27.3	3.3	2.8
단순노무직	8.8	54.2	32.4	4.6	2.7
기타	19.1	61.1	17.7	2.1	3.0
무직	11.5	55.7	29.1	3.7	2.8
 사회적 가치 					
존엄한 사회	11.3	54.7	30.2	3.8	2.7
관용적인 사회	13.0	52.9	29.3	4.8	2.7
자유로운 사회	11.7	54.8	28.8	4.7	2.7
평등한 사회	10.1	54.7	30.9	4.2	2.7
 개인적 가치 					
경제적으로 풍요로운 삶	10.7	54.0	31.0	4.3	2.7
즐거움 삶	11.4	56.7	28.0	3.8	2.8
의미있고 보람있는 삶	11.0	54.4	30.8	3.9	2.7
화목하게 어울리는 삶	11.3	55.3	29.3	4.0	2.7
간섭받지 않고 자유로운 삶	12.0	51.3	30.8	5.8	2.7

5-7) 인권의 존중 정도-사생활과 개인정보 보호받을 권리

(단위: %, 점)

	매우 존중된다	존중되는 편이다	존중되지 않는 편이다	전혀 존중되지 않는다	평균 (4점)
전 체	13.2	54.8	27.3	4.7	2.8
 성 별 					
남자	14.0	54.6	26.4	5.0	2.8
여자	12.4	55.0	28.1	4.5	2.8
 지 역 					
도 시[동 부]	13.2	53.9	28.1	4.9	2.8
농어촌[읍면부]	13.3	58.7	23.8	4.2	2.8
 연 령 					
20대 이하	14.8	50.7	27.3	7.1	2.7
30대	13.3	50.9	30.5	5.4	2.7
40대	12.8	56.6	26.7	3.9	2.8
50대	11.0	53.7	30.4	4.9	2.7
60대 이상	14.0	59.2	23.4	3.4	2.8
 학 령 					
중졸 이하	13.6	59.1	23.7	3.6	2.8
고졸 이하	13.5	54.7	27.0	4.8	2.8
대졸 이하	13.0	52.6	29.0	5.3	2.7
대학원졸 이상	10.0	54.4	30.9	4.8	2.7
 직 업 					
관리자/전문가/관련종사자	13.1	53.5	28.9	4.5	2.8
사무직	13.6	51.8	30.2	4.3	2.7
서비스/판매직	13.8	54.2	25.8	6.2	2.8
생산/기술직	11.8	55.4	28.0	4.8	2.7
농림어업관련 종사자	13.4	59.0	24.3	3.3	2.8
단순노무직	11.7	57.5	25.7	5.1	2.8
기타	17.7	59.7	17.4	5.2	2.9
무직	13.3	55.4	27.2	4.2	2.8
 사회적 가치 					
존엄한 사회	13.7	54.2	28.0	4.1	2.8
관용적인 사회	13.3	52.2	29.1	5.3	2.7
자유로운 사회	13.4	55.0	26.2	5.4	2.8
평등한 사회	12.5	55.8	26.8	4.8	2.8
 개인적 가치 					
경제적으로 풍요로운 삶	13.0	54.0	28.2	4.9	2.8
즐거움 삶	13.4	56.6	25.9	4.1	2.8
의미있고 보람있는 삶	13.2	54.3	28.3	4.1	2.8
화목하게 어울리는 삶	13.5	56.9	25.1	4.6	2.8
간섭받지 않고 자유로운 삶	13.1	50.7	29.1	7.1	2.7

5-8) 인권의 존중 정도-평등하게 대우받을 권리

(단위: %, 점)

	매우 존중된다	존중되는 편이다	존중되지 않는 편이다	전혀 존중되지 않는다	평균 (4점)
전 체	11.1	55.7	28.6	4.7	2.7
 성 별 					
남자	11.6	54.9	27.9	5.6	2.7
여자	10.5	56.4	29.2	3.9	2.7
 지 역 					
도 시[동 부]	10.7	54.4	29.8	5.1	2.7
농어촌[읍면부]	12.7	60.9	23.4	3.0	2.8
 연 령 					
20대 이하	11.7	51.6	29.8	6.8	2.7
30대	10.0	52.3	32.0	5.7	2.7
40대	8.7	57.9	29.6	3.8	2.7
50대	10.6	52.9	30.6	5.8	2.7
60대 이상	13.2	60.6	23.5	2.7	2.8
 학 령 					
중졸 이하	13.6	59.6	23.9	2.9	2.8
고졸 이하	11.2	54.6	29.1	5.1	2.7
대졸 이하	9.8	54.4	30.6	5.1	2.7
대학원졸 이상	8.5	57.4	27.6	6.5	2.7
 직 업 					
관리자/전문가/관련종사자	10.3	55.0	30.0	4.7	2.7
사무직	10.2	53.9	30.9	5.0	2.7
서비스/판매직	10.4	53.8	30.0	5.8	2.7
생산/기술직	10.1	55.2	29.3	5.4	2.7
농림어업관련 종사자	13.4	64.6	20.0	2.0	2.9
단순노무직	10.4	54.6	29.5	5.5	2.7
기타	15.6	54.4	27.5	2.6	2.8
무직	12.1	57.0	26.9	4.0	2.8
 사회적 가치 					
존엄한 사회	11.1	55.4	29.2	4.3	2.7
관용적인 사회	12.1	57.7	26.0	4.3	2.8
자유로운 사회	11.5	56.8	26.8	4.8	2.8
평등한 사회	10.4	54.6	29.8	5.2	2.7
 개인적 가치 					
경제적으로 풍요로운 삶	10.5	54.9	29.6	5.0	2.7
즐거움 삶	11.7	58.5	26.1	3.7	2.8
의미있고 보람있는 삶	10.5	55.8	29.5	4.1	2.7
화목하게 어울리는 삶	12.4	56.0	27.1	4.5	2.8
간섭받지 않고 자유로운 삶	10.3	51.5	31.1	7.1	2.6

5-9) 인권의 존중 정도-주거권

(단위: %, 점)

	매우 존중된다	존중되는 편이다	존중되지 않는 편이다	전혀 존중되지 않는다	평균 (4점)
전 체	14.8	64.6	17.8	2.8	2.9
 성 별 					
남자	15.2	63.2	18.4	3.2	2.9
여자	14.3	66.0	17.3	2.4	2.9
 지 역 					
도 시[동 부]	14.1	63.7	19.1	3.1	2.9
농어촌[읍면부]	17.8	68.5	12.3	1.5	3.0
 연 령 					
20대 이하	14.4	62.7	19.4	3.5	2.9
30대	12.1	59.2	24.0	4.7	2.8
40대	12.5	67.6	17.9	2.0	2.9
50대	13.8	65.0	17.8	3.4	2.9
60대 이상	18.8	66.5	13.2	1.4	3.0
 학 령 					
중졸 이하	17.8	67.5	13.5	1.3	3.0
고졸 이하	14.9	65.7	16.8	2.5	2.9
대졸 이하	13.2	62.5	20.7	3.6	2.9
대학원졸 이상	12.4	58.7	23.1	5.8	2.8
 직 업 					
관리자/전문가/관련종사자	13.3	61.5	21.5	3.7	2.8
사무직	13.5	62.3	20.1	4.1	2.9
서비스/판매직	13.7	64.2	19.2	2.9	2.9
생산/기술직	12.8	68.9	14.8	3.6	2.9
농림어업관련 종사자	22.9	68.7	7.4	1.0	3.1
단순노무직	13.9	65.7	18.1	2.3	2.9
기타	15.6	45.3	36.4	2.7	2.7
무직	16.1	65.4	16.4	2.2	3.0
 사회적 가치 					
존엄한 사회	14.6	64.6	17.9	2.8	2.9
관용적인 사회	16.0	64.3	16.9	2.7	2.9
자유로운 사회	15.1	64.1	17.6	3.2	2.9
평등한 사회	14.4	64.9	18.1	2.5	2.9
 개인적 가치 					
경제적으로 풍요로운 삶	13.9	64.2	18.7	3.2	2.9
즐거움 삶	15.6	65.9	16.2	2.3	2.9
의미있고 보람있는 삶	13.9	65.2	18.1	2.7	2.9
화목하게 어울리는 삶	16.8	63.8	16.9	2.4	3.0
간섭받지 않고 자유로운 삶	13.8	63.6	19.4	3.2	2.9

5-10) 인권의 존중 정도-사회보장권

(단위: %, 점)

	매우 존중된다	존중되는 편이다	존중되지 않는 편이다	전혀 존중되지 않는다	평균 (4점)
전 체	10.1	53.5	31.8	4.5	2.7
 성 별 					
남자	10.8	52.3	31.9	5.0	2.7
여자	9.5	54.8	31.8	3.9	2.7
 지 역 					
도 시[동 부]	9.5	52.8	32.9	4.8	2.7
농어촌[읍면부]	13.1	56.6	27.3	3.0	2.8
 연 령 					
20대 이하	11.4	52.3	30.5	5.8	2.7
30대	8.4	49.4	36.2	6.0	2.6
40대	8.5	57.1	30.9	3.5	2.7
50대	8.8	51.9	34.1	5.3	2.6
60대 이상	12.5	55.6	29.1	2.8	2.8
 학 령 					
중졸 이하	12.7	55.2	28.9	3.2	2.8
고졸 이하	10.0	51.6	33.2	5.2	2.7
대졸 이하	9.0	54.8	32.0	4.2	2.7
대학원졸 이상	10.1	53.2	30.7	6.0	2.7
 직 업 					
관리자/전문가/관련종사자	10.5	52.7	32.5	4.3	2.7
사무직	9.3	56.1	30.3	4.2	2.7
서비스/판매직	8.4	52.1	34.2	5.3	2.6
생산/기술직	8.9	50.6	35.4	5.1	2.6
농림어업관련 종사자	16.4	57.6	22.8	3.2	2.9
단순노무직	8.7	52.9	33.6	4.8	2.7
기타	9.9	47.6	40.1	2.4	2.6
무직	11.2	54.2	30.5	4.1	2.7
 사회적 가치 					
존엄한 사회	9.8	54.5	31.7	4.1	2.7
관용적인 사회	12.9	52.7	29.9	4.6	2.7
자유로운 사회	10.7	53.2	31.3	4.8	2.7
평등한 사회	9.4	53.0	33.0	4.6	2.7
 개인적 가치 					
경제적으로 풍요로운 삶	9.2	52.3	33.5	5.0	2.7
즐거움 삶	11.2	55.7	29.6	3.5	2.7
의미있고 보람있는 삶	9.6	53.9	32.8	3.7	2.7
화목하게 어울리는 삶	11.0	55.2	29.5	4.3	2.7
간섭받지 않고 자유로운 삶	10.7	49.6	33.5	6.2	2.6

5-11) 인권의 존중 정도-복지서비스 받을 권리

(단위: %, 점)

	매우 존중된다	존중되는 편이다	존중되지 않는 편이다	전혀 존중되지 않는다	평균 (4점)
전 체	19.2	61.3	17.6	1.9	3.0
 성 별 					
남자	18.5	62.1	17.5	1.9	3.0
여자	20.0	60.6	17.6	1.9	3.0
 지 역 					
도 시[동 부]	17.7	62.0	18.3	2.0	3.0
농어촌[읍면부]	25.9	58.5	14.4	1.2	3.1
 연 령 					
20대 이하	18.5	63.0	15.7	2.7	3.0
30대	14.7	60.4	22.4	2.5	2.9
40대	15.0	65.3	18.4	1.3	2.9
50대	18.2	61.8	17.7	2.3	3.0
60대 이상	26.0	57.8	15.1	1.1	3.1
 학 령 					
중졸 이하	27.5	55.4	16.0	1.2	3.1
고졸 이하	18.0	62.2	17.8	2.0	3.0
대졸 이하	16.5	63.4	18.0	2.1	2.9
대학원졸 이상	15.9	63.3	19.2	1.6	2.9
 직 업 					
관리자/전문가/관련종사자	17.1	62.9	18.6	1.4	3.0
사무직	16.3	62.7	19.3	1.7	2.9
서비스/판매직	17.0	61.4	19.1	2.5	2.9
생산/기술직	17.0	64.8	16.1	2.2	3.0
농림어업관련 종사자	37.6	51.9	9.8	0.7	3.3
단순노무직	19.0	60.2	18.5	2.3	3.0
기타	19.1	58.6	21.3	1.1	3.0
무직	20.8	60.9	16.6	1.7	3.0
 사회적 가치 					
존엄한 사회	18.9	62.1	17.4	1.6	3.0
관용적인 사회	22.8	58.5	16.0	2.6	3.0
자유로운 사회	19.5	61.0	17.4	2.1	3.0
평등한 사회	18.5	61.4	18.2	1.8	3.0
 개인적 가치 					
경제적으로 풍요로운 삶	18.0	60.8	19.1	2.1	2.9
즐거움 삶	19.1	63.4	16.1	1.4	3.0
의미있고 보람있는 삶	18.6	62.7	17.1	1.7	3.0
화목하게 어울리는 삶	22.1	59.6	16.6	1.7	3.0
간섭받지 않고 자유로운 삶	19.4	60.0	17.9	2.7	3.0

5-12) 인권의 존중 정도-노동권

(단위: %, 점)

	매우 존중된다	존중되는 편이다	존중되지 않는 편이다	전혀 존중되지 않는다	평균 (4점)
전 체	9.4	53.0	33.4	4.2	2.7
 성 별 					
남자	10.3	52.2	32.6	4.8	2.7
여자	8.4	53.8	34.2	3.6	2.7
 지 역 					
도 시[동 부]	9.1	51.8	34.6	4.5	2.7
농어촌[읍면부]	10.4	57.9	28.6	3.1	2.8
 연 령 					
20대 이하	10.9	52.6	31.4	5.0	2.7
30대	8.9	51.5	34.2	5.4	2.6
40대	8.6	55.3	33.0	3.1	2.7
50대	8.6	50.8	35.2	5.4	2.6
60대 이상	9.7	54.1	33.3	3.0	2.7
 학 령 					
중졸 이하	9.8	52.2	34.2	3.8	2.7
고졸 이하	9.5	52.0	34.3	4.2	2.7
대졸 이하	9.0	53.9	32.7	4.4	2.7
대학원졸 이상	8.7	58.0	28.9	4.5	2.7
 직 업 					
관리자/전문가/관련종사자	10.5	55.5	30.0	4.1	2.7
사무직	8.3	54.6	33.7	3.4	2.7
서비스/판매직	9.8	53.5	31.4	5.2	2.7
생산/기술직	8.2	49.9	35.7	6.2	2.6
농림어업관련 종사자	12.8	59.7	24.6	2.9	2.8
단순노무직	7.7	48.3	39.0	5.0	2.6
기타	10.9	53.8	28.6	6.7	2.7
무직	9.2	52.2	35.1	3.5	2.7
 사회적 가치 					
존엄한 사회	9.2	53.7	33.5	3.6	2.7
관용적인 사회	10.9	52.6	31.7	4.8	2.7
자유로운 사회	9.9	52.9	32.3	4.9	2.7
평등한 사회	8.7	52.4	34.6	4.2	2.7
 개인적 가치 					
경제적으로 풍요로운 삶	8.8	52.1	34.6	4.4	2.7
즐거움 삶	9.8	55.4	31.5	3.3	2.7
의미있고 보람있는 삶	9.3	52.7	34.0	4.0	2.7
화목하게 어울리는 삶	10.0	54.1	31.6	4.3	2.7
간섭받지 않고 자유로운 삶	9.0	49.4	35.7	5.8	2.6

5-13) 인권의 존중 정도-건강권

(단위: %, 점)

	매우 존중된다	존중되는 편이다	존중되지 않는 편이다	전혀 존중되지 않는다	평균 (4점)
전 체	21.7	66.9	10.3	1.1	3.1
 성 별 					
남자	22.5	66.2	10.1	1.2	3.1
여자	20.9	67.7	10.5	0.9	3.1
 지 역 					
도 시[동 부]	21.1	67.1	10.6	1.2	3.1
농어촌[읍면부]	24.0	66.3	9.0	0.6	3.1
 연 령 					
20대 이하	24.8	63.9	10.0	1.4	3.1
30대	20.3	67.4	10.9	1.4	3.1
40대	19.2	70.6	9.7	0.5	3.1
50대	19.7	67.6	11.1	1.6	3.1
60대 이상	23.7	65.6	9.9	0.8	3.1
 학 령 					
중졸 이하	23.1	65.1	10.6	1.1	3.1
고졸 이하	21.8	66.6	10.3	1.3	3.1
대졸 이하	20.8	68.2	10.2	0.9	3.1
대학원졸 이상	21.7	67.5	9.7	1.1	3.1
 직 업 					
관리자/전문가/관련종사자	24.0	65.8	9.4	0.7	3.1
사무직	20.1	70.2	9.0	0.7	3.1
서비스/판매직	20.4	67.3	10.9	1.4	3.1
생산/기술직	19.0	70.2	9.1	1.7	3.1
농림어업관련 종사자	30.4	61.7	7.4	0.5	3.2
단순노무직	18.6	67.1	12.9	1.4	3.0
기타	27.3	61.6	11.2	0.0	3.2
무직	22.3	66.1	10.6	1.1	3.1
 사회적 가치 					
존엄한 사회	21.7	67.6	9.7	1.0	3.1
관용적인 사회	22.7	65.3	10.4	1.6	3.1
자유로운 사회	22.3	65.9	10.5	1.3	3.1
평등한 사회	21.0	67.4	10.7	0.9	3.1
 개인적 가치 					
경제적으로 풍요로운 삶	20.3	67.7	10.9	1.1	3.1
즐거움 삶	22.1	68.3	8.6	1.0	3.1
의미있고 보람있는 삶	21.7	67.1	10.1	1.1	3.1
화목하게 어울리는 삶	24.0	64.2	10.8	1.0	3.1
간섭받지 않고 자유로운 삶	20.9	66.6	10.8	1.6	3.1

5-14) 인권의 존중 정도-교육권

(단위: %, 점)

	매우 존중된다	존중되는 편이다	존중되지 않는 편이다	전혀 존중되지 않는다	평균 (4점)
전 체	23.9	62.1	12.6	1.4	3.1
 성 별 					
남자	24.6	61.4	12.4	1.6	3.1
여자	23.2	62.8	12.8	1.2	3.1
 지 역 					
도 시[동 부]	23.6	62.0	13.0	1.5	3.1
농어촌[읍면부]	25.4	62.8	10.8	1.0	3.1
 연 령 					
20대 이하	29.7	58.4	10.8	1.1	3.2
30대	23.7	62.8	11.8	1.7	3.1
40대	21.4	63.8	13.7	1.1	3.1
50대	21.2	62.3	14.5	2.0	3.0
60대 이상	24.1	62.9	12.0	1.1	3.1
 학 령 					
중졸 이하	22.6	62.3	14.0	1.1	3.1
고졸 이하	23.5	61.8	13.1	1.6	3.1
대졸 이하	24.5	62.8	11.5	1.2	3.1
대학원졸 이상	28.1	59.3	10.7	1.9	3.1
 직 업 					
관리자/전문가/관련종사자	27.6	59.1	11.4	1.8	3.1
사무직	24.7	62.7	11.6	0.9	3.1
서비스/판매직	21.5	62.9	13.7	1.8	3.0
생산/기술직	21.3	61.1	15.4	2.2	3.0
농림어업관련 종사자	29.1	61.2	9.3	0.5	3.2
단순노무직	19.2	63.3	16.0	1.6	3.0
기타	26.5	65.3	8.2	0.0	3.2
무직	24.7	62.6	11.7	1.0	3.1
 사회적 가치 					
존엄한 사회	24.5	62.3	12.0	1.2	3.1
관용적인 사회	23.1	63.3	12.2	1.5	3.1
자유로운 사회	24.1	61.6	12.7	1.6	3.1
평등한 사회	23.4	62.0	13.2	1.4	3.1
 개인적 가치 					
경제적으로 풍요로운 삶	23.0	62.3	13.2	1.5	3.1
즐거움 삶	24.8	63.0	11.2	1.1	3.1
의미있고 보람있는 삶	24.3	61.4	13.3	1.0	3.1
화목하게 어울리는 삶	24.5	61.5	12.4	1.7	3.1
간섭받지 않고 자유로운 삶	23.5	62.5	12.3	1.7	3.1

5-15) 인권의 존중 정도-안전권

(단위: %, 점)

	매우 존중된다	존중되는 편이다	존중되지 않는 편이다	전혀 존중되지 않는다	평균 (4점)
전 체	15.6	58.8	22.3	3.3	2.9
 성 별 					
남자	17.4	58.6	21.1	3.0	2.9
여자	13.8	58.9	23.6	3.7	2.8
 지 역 					
도 시[동 부]	15.6	58.1	22.7	3.6	2.9
농어촌[읍면부]	15.3	61.4	20.9	2.4	2.9
 연 령 					
20대 이하	19.9	52.7	22.0	5.5	2.9
30대	18.0	57.5	20.9	3.6	2.9
40대	13.7	62.1	21.8	2.4	2.9
50대	12.7	58.6	25.2	3.5	2.8
60대 이상	14.7	61.1	21.8	2.4	2.9
 학 령 					
중졸 이하	14.9	60.0	22.3	2.8	2.9
고졸 이하	15.1	57.9	23.5	3.6	2.8
대졸 이하	16.1	59.1	21.4	3.5	2.9
대학원졸 이상	18.5	58.7	20.2	2.5	2.9
 직 업 					
관리자/전문가/관련종사자	17.8	58.5	20.2	3.6	2.9
사무직	18.7	57.2	21.5	2.6	2.9
서비스/판매직	14.6	56.5	24.4	4.4	2.8
생산/기술직	12.7	61.1	23.5	2.7	2.8
농림어업관련 종사자	18.3	62.7	17.2	1.8	3.0
단순노무직	11.5	60.7	23.6	4.3	2.8
기타	29.8	49.6	18.5	2.1	3.1
무직	15.3	59.4	22.3	2.9	2.9
 사회적 가치 					
존엄한 사회	15.4	59.9	21.8	2.9	2.9
관용적인 사회	15.2	58.0	22.9	3.9	2.8
자유로운 사회	16.5	58.4	21.8	3.3	2.9
평등한 사회	15.0	58.0	23.3	3.6	2.8
 개인적 가치 					
경제적으로 풍요로운 삶	15.1	58.2	23.2	3.5	2.8
즐거움 삶	16.0	60.4	20.7	2.8	2.9
의미있고 보람있는 삶	15.7	58.1	22.9	3.2	2.9
화목하게 어울리는 삶	15.8	60.1	21.4	2.8	2.9
간섭받지 않고 자유로운 삶	15.8	55.5	23.7	5.1	2.8

5-16) 인권의 존중 정도-환경권

(단위: %, 점)

	매우 존중된다	존중되는 편이다	존중되지 않는 편이다	전혀 존중되지 않는다	평균 (4점)
전 체	12.4	60.3	24.6	2.7	2.8
 성 별 					
남자	13.0	59.1	25.2	2.8	2.8
여자	11.9	61.5	24.0	2.6	2.8
 지 역 					
도 시[동 부]	11.9	59.8	25.5	2.8	2.8
농어촌[읍면부]	14.6	62.5	20.7	2.2	2.9
 연 령 					
20대 이하	15.7	59.0	22.7	2.6	2.9
30대	11.5	60.2	24.3	4.0	2.8
40대	9.9	64.1	24.3	1.8	2.8
50대	10.5	57.7	28.5	3.4	2.8
60대 이상	14.1	60.4	23.4	2.1	2.9
 학 령 					
중졸 이하	14.9	60.0	23.2	1.9	2.9
고졸 이하	12.5	60.0	24.7	2.8	2.8
대졸 이하	11.3	60.9	24.9	3.0	2.8
대학원졸 이상	10.2	59.0	28.5	2.3	2.8
 직 업 					
관리자/전문가/관련종사자	11.8	59.9	25.3	3.1	2.8
사무직	13.0	58.7	26.6	1.7	2.8
서비스/판매직	11.5	59.5	25.7	3.2	2.8
생산/기술직	10.0	61.5	25.7	2.8	2.8
농림어업관련 종사자	18.2	63.2	16.8	1.8	3.0
단순노무직	10.7	60.1	26.0	3.2	2.8
기타	21.7	56.2	17.3	4.8	2.9
무직	13.2	61.0	23.4	2.4	2.8
 사회적 가치 					
존엄한 사회	12.2	60.6	24.8	2.4	2.8
관용적인 사회	13.8	57.6	26.0	2.6	2.8
자유로운 사회	13.2	60.7	23.3	2.8	2.8
평등한 사회	11.8	60.4	25.0	2.8	2.8
 개인적 가치 					
경제적으로 풍요로운 삶	11.7	60.8	24.7	2.8	2.8
즐거움 삶	13.1	61.7	23.1	2.2	2.9
의미있고 보람있는 삶	11.7	59.1	26.5	2.6	2.8
화목하게 어울리는 삶	13.6	60.3	23.6	2.5	2.9
간섭받지 않고 자유로운 삶	12.3	58.3	25.7	3.8	2.8

5-17) 인권의 존중 정도-문화권

(단위: %, 점)

	매우 존중된다	존중되는 편이다	존중되지 않는 편이다	전혀 존중되지 않는다	평균 (4점)
전 체	17.2	63.2	17.6	2.0	3.0
 성 별 					
남자	18.0	62.4	17.7	2.0	3.0
여자	16.4	64.1	17.6	1.9	2.9
 지 역 					
도 시[동 부]	17.6	63.4	17.3	1.7	3.0
농어촌[읍면부]	15.4	62.7	19.1	2.8	2.9
 연 령 					
20대 이하	25.7	58.8	14.1	1.4	3.1
30대	18.9	63.7	15.6	1.8	3.0
40대	14.1	68.9	15.2	1.8	3.0
50대	14.6	62.1	20.9	2.5	2.9
60대 이상	14.8	62.7	20.4	2.1	2.9
 학 령 					
중졸 이하	14.3	61.6	21.5	2.6	2.9
고졸 이하	18.1	62.2	17.7	2.0	3.0
대졸 이하	18.0	64.6	16.0	1.5	3.0
대학원졸 이상	15.0	69.3	13.9	1.8	3.0
 직 업 					
관리자/전문가/관련종사자	18.8	66.0	13.5	1.7	3.0
사무직	19.0	64.3	15.8	0.9	3.0
서비스/판매직	16.3	63.1	18.3	2.3	2.9
생산/기술직	14.7	63.7	18.3	3.3	2.9
농림어업관련 종사자	12.6	61.9	22.4	3.2	2.8
단순노무직	14.2	61.5	22.1	2.2	2.9
기타	24.8	62.2	13.0	0.0	3.1
무직	18.1	62.4	17.7	1.7	3.0
 사회적 가치 					
존엄한 사회	16.8	64.2	17.2	1.7	3.0
관용적인 사회	17.3	61.3	19.2	2.2	2.9
자유로운 사회	18.1	62.5	17.1	2.3	3.0
평등한 사회	16.8	63.3	18.1	1.9	2.9
 개인적 가치 					
경제적으로 풍요로운 삶	16.9	62.9	18.2	2.0	2.9
즐거움 삶	17.8	64.6	15.8	1.7	3.0
의미있고 보람있는 삶	17.0	63.4	17.9	1.6	3.0
화목하게 어울리는 삶	16.8	63.5	17.6	2.1	3.0
간섭받지 않고 자유로운 삶	18.0	60.6	19.1	2.4	2.9

6-a. 인권침해·차별을 많이 받는 사람(1순위)

(단위: %)

	여성	아동/ 청소년	노인	장애인	한부모 가족	이주민	학력/ 학벌	전과자	성소수 자	경제적 빈곤	병력	비정규 직	기타
전 체	13.8	4.8	7.7	21.9	2.5	6.6	6.8	6.0	3.6	17.9	1.7	5.8	0.9
 성 별 													
남자	8.9	4.8	7.7	22.5	2.1	6.7	8.4	5.9	3.6	19.6	1.8	6.8	1.3
여자	18.6	4.8	7.7	21.3	3.0	6.4	5.2	6.0	3.7	16.3	1.6	4.8	0.4
 지 역 													
도 시[동 부]	14.1	4.8	7.2	22.1	2.5	6.7	6.7	5.7	3.8	18.0	1.5	5.8	1.0
농어촌[읍면부]	12.6	4.7	9.9	21.1	2.9	6.1	7.0	7.0	2.6	17.6	2.4	5.6	0.5
 연 령 													
20대 이하	14.5	4.7	3.5	23.8	1.7	6.3	7.3	4.4	6.4	17.8	1.8	5.8	2.0
30대	12.8	6.2	3.4	28.4	2.0	5.8	4.8	4.0	4.4	20.3	1.6	5.0	1.4
40대	14.7	5.5	4.0	23.2	2.4	7.5	6.2	5.5	4.0	18.7	1.3	6.2	0.7
50대	15.4	4.8	6.2	17.8	3.3	7.9	8.3	7.4	3.3	17.5	1.0	6.7	0.4
60대 이상	12.2	3.6	16.5	18.8	2.9	5.7	7.0	7.4	1.3	16.4	2.5	5.4	0.4
 학 력 													
중졸 이하	12.7	3.9	17.7	19.1	3.5	4.3	7.6	6.5	1.1	15.0	3.0	5.3	0.3
고졸 이하	15.4	4.8	6.2	20.6	2.7	6.3	7.9	6.2	3.9	17.7	1.3	6.2	0.8
대졸 이하	13.0	5.0	4.3	24.7	2.0	7.6	5.2	5.7	4.4	19.7	1.4	5.8	1.2
대학원졸 이상	10.8	6.9	4.3	22.4	1.7	10.9	6.5	4.1	5.3	18.6	1.9	4.8	1.8
 직 업 													
관리자/전문가/관련종사자	10.9	5.5	4.1	24.1	1.9	7.7	6.2	5.0	6.1	20.5	1.5	5.4	1.1
사무직	14.1	4.1	3.4	24.6	2.0	7.2	5.2	5.6	3.7	19.3	2.1	7.1	1.6
서비스/판매직	15.1	5.4	6.2	22.2	2.7	6.5	6.7	5.7	3.5	18.0	1.7	5.7	0.7
생산/기술직	11.5	4.5	4.5	20.5	2.9	5.1	9.1	6.6	3.3	19.3	1.8	9.9	1.0
농림어업관련 종사자	10.2	4.4	12.4	19.1	3.2	6.6	7.9	10.2	1.6	18.0	2.2	4.2	0.0
단순노무직	15.6	4.9	9.4	17.5	3.4	5.7	8.5	6.4	3.2	16.2	1.6	7.0	0.5
기타	6.0	2.8	5.2	30.8	0.0	5.2	3.6	5.1	0.5	28.5	0.0	9.1	3.2
무직	14.5	4.5	11.1	21.5	2.6	6.6	6.6	5.9	3.1	16.5	1.6	4.6	0.8
 사회적 가치 													
존엄한 사회	14.4	4.9	7.0	21.9	2.2	6.9	6.5	6.0	4.0	18.2	1.6	5.7	0.8
관용적인 사회	15.3	5.4	9.7	19.9	3.8	6.0	6.4	5.9	2.6	17.0	2.1	5.1	0.9
자유로운 사회	12.3	4.7	8.6	22.9	2.4	6.6	6.7	6.0	3.8	17.5	1.7	5.4	1.3
평등한 사회	13.9	4.6	7.3	21.6	2.6	6.4	7.3	5.9	3.3	18.3	1.7	6.5	0.6
 개인적 가치 													
경제적으로 풍요로운 삶	14.9	4.5	7.0	21.8	2.6	6.0	6.7	5.9	3.5	18.5	1.5	6.2	0.8
즐거움 삶	13.4	5.5	8.2	22.8	2.4	6.6	5.8	5.9	4.1	17.5	1.6	5.1	1.0
의미있고 보람있는 삶	13.0	4.6	7.0	22.0	2.4	8.0	7.6	6.1	4.0	18.0	1.5	5.1	0.7
화목하게 어울리는 삶	12.9	5.0	8.9	21.8	2.5	6.7	6.1	6.0	3.3	17.7	2.2	6.4	0.7
간섭받지 않고 자유로운 삶	13.9	4.6	8.1	20.2	2.9	6.0	8.8	5.8	3.0	17.2	1.9	5.9	1.6

6-b. 인권침해·차별을 많이 받는 사람(1순위+2순위)

(단위: %)

	여성	아동/ 청소년	노인	장애인	한부모 가족	이주민	학력/ 학벌	전과자	성소수 자	경제적 빈곤	병력	비정규 직	기타
전 체	20.0	10.5	15.7	39.4	7.5	14.4	18.1	11.5	8.6	34.7	4.9	13.3	1.0
 성 별 													
남자	13.5	9.5	15.1	39.2	6.8	14.7	20.8	11.9	8.2	37.5	5.3	15.5	1.6
여자	26.6	11.4	16.3	39.6	8.3	14.0	15.3	11.1	9.0	32.0	4.6	11.1	0.4
 지 역 													
도 시[동 부]	20.4	10.5	15.1	39.4	7.2	14.5	18.1	11.1	9.0	34.9	4.8	13.5	1.1
농어촌[읍면부]	18.7	10.5	18.6	39.3	9.0	13.6	17.8	13.3	6.8	33.8	5.3	12.4	0.6
 연 령 													
20대 이하	22.0	10.3	10.0	41.9	6.6	14.3	16.8	8.6	13.7	34.5	5.4	12.9	2.5
30대	18.9	12.6	8.9	46.8	7.8	13.7	14.6	7.5	11.2	38.5	4.5	12.8	1.6
40대	21.2	11.8	10.6	40.6	7.9	16.6	17.9	10.6	9.0	34.7	4.0	14.2	0.7
50대	21.2	10.4	13.8	34.8	7.9	15.5	20.2	14.0	7.7	34.6	3.6	15.3	0.5
60대 이상	17.8	8.4	28.2	35.7	7.4	12.5	19.5	14.6	4.0	32.8	6.4	11.8	0.4
 학 력 													
중졸 이하	18.2	8.4	29.7	37.0	8.3	10.5	21.0	13.1	3.4	31.6	6.8	11.2	0.3
고졸 이하	21.3	10.7	14.4	37.0	7.6	13.4	19.8	12.4	9.5	34.0	4.5	14.3	0.9
대졸 이하	19.9	11.2	10.4	43.2	7.2	16.4	15.0	9.8	10.0	37.4	4.4	13.4	1.3
대학원졸 이상	17.8	11.6	9.5	39.0	6.4	23.7	15.5	10.6	11.7	33.3	4.6	12.7	2.7
 직 업 													
관리자/전문가/관련종사자	17.2	11.0	9.7	41.3	6.1	17.1	16.6	10.4	12.0	37.9	5.1	13.8	1.3
사무직	22.0	10.1	9.8	44.2	7.9	16.3	15.4	9.3	10.6	35.0	4.4	12.9	1.7
서비스/판매직	22.0	11.3	14.4	38.0	8.1	13.8	18.4	11.1	8.0	35.5	4.7	13.8	0.7
생산/기술직	16.1	9.6	11.7	38.2	6.9	11.9	22.8	12.2	7.1	36.7	5.1	20.0	1.6
농림어업관련 종사자	14.3	10.1	22.9	36.4	9.9	14.6	18.8	18.9	4.8	34.6	5.1	9.3	0.2
단순노무직	19.8	10.3	18.3	34.7	7.5	13.8	21.5	12.6	6.3	33.6	4.5	16.7	0.5
기타	9.5	7.0	16.6	52.1	5.2	12.3	18.7	6.2	8.8	41.8	3.5	14.1	4.3
무직	20.9	10.2	20.1	39.3	7.6	13.7	17.5	11.8	8.2	32.8	5.2	11.2	0.9
 사회적 가치 													
존엄한 사회	20.9	10.6	14.7	39.9	6.9	15.2	17.7	11.6	9.2	34.7	4.5	12.8	0.9
관용적인 사회	21.5	12.6	19.2	39.1	9.3	12.7	16.3	11.0	6.4	32.7	5.6	12.4	0.9
자유로운 사회	18.2	10.1	16.9	39.5	7.8	14.1	18.1	12.1	8.5	34.6	5.4	12.7	1.5
평등한 사회	20.1	10.0	15.2	38.8	7.6	14.1	18.9	11.1	8.4	35.3	4.9	14.4	0.8
 개인적 가치 													
경제적으로 풍요로운 삶	21.5	10.6	14.8	39.6	7.4	13.2	18.3	11.4	8.3	35.3	4.5	13.7	1.0
즐거움 삶	19.3	11.0	16.5	40.1	7.1	15.9	16.4	11.5	9.3	33.9	5.0	12.3	1.2
의미있고 보람있는 삶	19.3	9.4	15.0	39.7	7.5	15.8	18.6	11.9	9.3	35.2	4.6	12.9	0.7
화목하게 어울리는 삶	19.0	11.0	17.2	38.6	8.0	14.0	17.9	12.0	7.9	34.3	5.6	13.5	0.7
간섭받지 않고 자유로운 삶	19.6	10.2	15.8	38.1	7.9	13.6	20.0	10.5	8.0	34.3	5.8	13.7	1.9

6-c. 인권침해·차별을 많이 받는 사람(1순위+2순위+3순위)

(단위: %)

	여성	아동/ 청소년	노인	장애인	한부모 가족	이주민	학력/ 학벌	전과자	성소수 자	경제적 빈곤	병력	비정규 직	기타
전 체	26.7	14.0	22.6	50.1	12.1	21.6	28.9	17.5	14.1	52.5	9.7	25.7	1.3
 성 별 													
남자	19.0	12.8	21.4	49.8	10.7	22.4	32.0	18.2	13.5	55.5	10.3	29.0	2.2
여자	34.3	15.1	23.9	50.3	13.5	20.8	25.7	16.8	14.7	49.5	9.1	22.4	0.5
 지 역 													
도 시[동 부]	27.1	13.9	21.7	50.2	11.7	22.0	29.0	16.9	14.8	52.5	9.5	26.3	1.4
농어촌[읍면부]	24.8	14.2	26.7	49.8	13.7	20.1	28.1	19.9	11.3	52.3	10.5	23.0	0.9
 연 령 													
20대 이하	30.7	13.5	15.2	54.7	12.8	20.3	28.3	12.1	22.4	49.6	10.4	24.7	3.2
30대	26.0	16.8	15.4	57.7	13.6	21.7	24.6	12.8	17.9	54.8	9.6	24.0	2.3
40대	27.6	16.5	16.9	51.3	11.6	25.0	29.2	16.0	15.0	53.1	8.4	26.9	0.8
50대	28.0	13.3	21.4	44.2	11.2	23.1	31.5	20.3	12.3	52.6	7.8	30.4	0.7
60대 이상	23.0	11.3	36.4	46.0	11.8	19.0	29.6	22.6	7.3	52.4	11.7	23.1	0.4
 학 력 													
중졸 이하	23.3	11.3	38.7	46.8	12.8	15.6	31.5	21.3	6.2	51.9	12.0	22.1	0.3
고졸 이하	28.3	14.0	20.7	48.5	11.9	19.6	31.0	18.3	15.0	51.4	9.5	27.8	1.3
대졸 이하	27.0	15.3	17.0	53.6	12.0	25.4	25.8	14.8	16.8	54.2	8.8	25.5	1.7
대학원졸 이상	24.7	15.0	15.2	49.6	11.7	35.2	23.5	15.7	18.9	50.4	8.6	24.7	3.7
 직 업 													
관리자/전문가/관련종사자	24.3	14.1	16.7	51.3	11.1	26.4	28.3	15.1	18.7	54.2	8.7	26.6	1.8
사무직	29.0	14.4	16.4	56.0	13.0	25.5	25.9	13.6	17.5	51.1	9.1	25.1	2.2
서비스/판매직	28.7	14.8	20.8	48.6	12.4	21.3	29.0	17.0	13.9	53.1	9.8	27.2	1.0
생산/기술직	21.3	11.6	17.1	48.6	9.8	17.4	34.9	17.9	13.1	57.4	9.5	35.9	1.7
농림어업관련 종사자	19.8	13.4	33.2	47.2	15.1	22.5	27.7	26.6	7.6	50.9	10.6	19.1	0.3
단순노무직	25.9	14.5	26.7	46.6	10.6	18.0	34.6	19.8	9.7	49.5	9.6	29.9	0.7
기타	17.5	13.3	20.0	59.1	15.6	25.2	34.1	6.2	8.8	56.4	10.2	20.2	10.2
무직	27.6	13.7	27.0	49.9	12.5	20.2	27.5	18.5	13.4	51.8	10.2	22.4	1.2
 사회적 가치 													
존엄한 사회	27.6	14.4	21.3	50.2	11.3	22.8	28.7	17.5	15.1	52.5	8.9	25.9	1.2
관용적인 사회	28.0	16.2	27.9	49.7	14.7	20.3	26.1	17.8	11.5	49.2	11.3	23.0	1.3
자유로운 사회	24.8	13.6	23.7	50.6	12.4	21.4	28.7	18.2	13.9	51.9	10.9	24.1	2.0
평등한 사회	26.7	13.3	22.0	49.6	12.1	21.0	30.0	16.9	13.8	53.7	9.4	27.3	1.1
 개인적 가치 													
경제적으로 풍요로운 삶	28.5	14.2	21.6	50.4	11.8	20.3	29.3	17.0	13.8	53.7	9.0	25.9	1.3
즐거움 삶	25.8	14.2	23.2	51.4	12.3	23.2	26.7	17.5	15.8	50.7	10.1	23.8	1.5
의미있고 보람있는 삶	26.0	13.3	21.4	50.2	11.9	23.8	29.1	18.0	15.0	52.5	9.1	26.4	1.0
화목하게 어울리는 삶	25.0	14.0	25.0	49.4	12.4	21.3	29.2	18.6	12.1	51.8	10.4	26.6	1.0
간섭받지 않고 자유로운 삶	26.7	14.2	22.8	47.9	12.5	19.5	30.4	15.9	14.0	53.1	11.4	25.5	2.5

7-a. 인권침해·차별이 발생하기 쉬운 상황(1순위)

(단위: %)

	민원 처리	감경 조사 수사	병원 치료 입원	재판	대중 교통 이용	재화 용역 이용	가정	유치원 어린이 집	군대	보호 시설	교도소	직장	학교	기타
전 체	12.5	27.7	5.7	7.3	2.5	3.1	1.2	1.7	7.2	9.3	3.5	16.3	1.5	0.3
 성 별 														
남자	12.4	29.3	4.7	7.3	2.3	2.5	0.9	1.4	11.0	7.7	3.4	15.3	1.5	0.4
여자	12.6	26.2	6.7	7.4	2.7	3.6	1.5	2.1	3.5	11.0	3.6	17.3	1.6	0.3
 지 역 														
도 시[동 부]	12.1	28.0	5.4	7.4	2.5	3.0	1.2	1.6	7.6	8.9	3.5	16.8	1.6	0.4
농어촌[읍면부]	14.1	26.5	7.1	7.1	2.4	3.1	1.0	2.2	5.8	10.9	3.8	14.3	1.3	0.2
 연 령 														
20대 이하	7.3	18.1	2.9	7.1	2.6	4.4	1.1	1.2	15.3	7.3	3.8	24.7	3.9	0.3
30대	10.0	26.7	3.5	7.1	1.8	3.4	1.4	1.8	10.2	9.4	2.4	19.7	1.9	0.7
40대	13.9	32.4	4.0	7.7	1.8	2.1	0.9	1.5	6.2	7.2	3.7	17.1	1.2	0.3
50대	14.6	32.2	5.5	8.1	1.5	3.0	1.1	1.6	3.9	8.3	3.3	16.0	0.7	0.2
60대 이상	14.8	28.0	10.1	6.8	4.1	2.8	1.4	2.3	3.4	12.7	4.0	8.7	0.6	0.3
 학 력 														
중졸 이하	15.1	23.8	12.0	6.2	4.9	3.9	1.3	2.8	2.9	12.1	4.0	10.1	0.7	0.3
고졸 이하	13.5	26.9	5.0	7.8	2.2	2.9	1.4	1.5	8.1	7.6	3.2	18.0	1.8	0.1
대졸 이하	10.4	29.3	3.5	7.4	1.7	2.9	0.9	1.5	8.5	10.0	3.7	17.7	1.7	0.6
대학원졸 이상	9.3	39.6	2.0	7.2	1.1	2.1	1.2	0.9	9.1	6.5	2.6	17.1	1.1	0.1
 직 업 														
관리자/전문가/관련종사자	11.4	33.8	2.9	6.2	1.3	1.7	1.1	1.2	8.9	6.9	3.7	18.4	1.8	0.7
사무직	7.9	30.6	4.3	7.3	1.5	3.5	1.0	1.6	10.3	9.1	3.4	17.9	1.3	0.1
서비스/판매직	13.9	26.4	4.7	9.0	2.3	3.1	1.1	1.1	6.0	9.2	3.6	17.2	1.9	0.4
생산/기술직	14.4	30.1	4.2	7.4	1.0	2.6	0.9	1.5	9.0	5.4	3.7	18.3	1.2	0.2
농림어업관련 종사자	12.5	24.8	10.6	7.6	2.0	3.9	0.8	2.3	4.9	14.9	5.0	10.3	0.4	0.1
단순노무직	16.0	27.6	5.9	6.3	3.0	3.1	1.2	2.2	5.0	7.3	2.5	18.6	1.2	0.1
기타	11.7	23.6	1.4	6.2	0.0	2.5	0.0	0.0	20.6	10.9	2.0	15.4	0.7	5.0
무직	12.4	25.2	7.6	7.0	3.7	3.4	1.4	2.2	6.6	11.0	3.5	14.2	1.6	0.3
 사회적 가치 														
존엄한 사회	12.5	29.8	5.0	7.4	2.4	2.8	1.1	1.6	7.1	9.2	3.6	15.7	1.4	0.3
관용적인 사회	14.0	25.8	6.8	9.0	3.0	3.4	1.6	2.4	5.7	8.1	3.4	15.1	1.3	0.4
자유로운 사회	12.1	25.4	5.8	7.2	2.6	3.3	1.1	1.7	8.3	9.7	3.9	16.6	1.9	0.4
평등한 사회	12.3	27.9	6.0	7.0	2.4	3.1	1.2	1.7	6.9	9.4	3.2	17.0	1.4	0.3
 개인적 가치 														
경제적으로 풍요로운 삶	13.2	28.1	5.3	7.3	2.2	3.0	1.1	1.7	7.2	8.5	3.8	16.9	1.5	0.3
즐거움 삶	11.6	27.2	5.3	7.8	2.9	2.8	1.3	1.9	8.0	10.2	3.5	15.2	1.9	0.3
의미있고 보람있는 삶	12.2	29.7	5.8	7.3	2.4	2.8	1.2	1.6	6.5	9.3	3.1	16.8	1.4	0.3
화목하게 어울리는 삶	12.6	28.1	6.5	6.9	2.8	3.4	1.3	2.0	5.9	10.3	3.8	14.9	1.3	0.2
간섭받지 않고 자유로운 삶	11.8	23.5	6.1	7.5	2.8	4.0	1.1	1.6	9.8	8.6	2.9	18.0	1.7	0.5

7-b. 인권침해·차별이 발생하기 쉬운 상황(1순위+2순위)

(단위: %)

	민원 처리	감경 조사 수사	병원 치료 입원	재판	대중 교통 이용	재화 용역 이용	가정	유치원 어린이 집	군대	보호 시설	교도소	직장	학교	기타
전 체	20.8	43.1	11.8	18.1	4.8	7.7	2.7	4.2	14.2	23.2	8.5	33.8	5.0	0.5
 성 별 														
남자	21.4	45.0	10.6	18.4	4.1	6.3	2.0	3.4	20.4	20.3	8.5	32.4	4.9	0.6
여자	20.2	41.2	13.0	17.9	5.5	9.0	3.4	5.1	8.0	26.1	8.6	35.1	5.1	0.4
 지 역 														
도 시[동 부]	20.4	43.7	11.3	18.3	4.9	7.6	2.7	3.8	14.5	22.7	8.1	34.7	5.2	0.5
농어촌[읍면부]	22.6	40.6	14.1	17.5	4.7	7.8	2.4	5.9	12.7	25.4	10.2	29.7	4.1	0.3
 연 령 														
20대 이하	14.1	31.9	6.9	15.8	5.1	9.7	2.9	3.0	25.3	17.5	7.4	47.2	11.2	0.5
30대	17.4	43.3	9.8	17.5	4.3	9.3	2.9	4.5	18.4	20.1	6.2	37.3	6.6	0.9
40대	22.6	49.7	9.9	20.6	3.1	5.4	2.1	3.2	13.4	19.9	9.5	34.6	4.5	0.4
50대	24.5	48.7	11.4	19.5	3.1	6.4	2.8	4.0	9.8	22.8	8.4	33.5	3.0	0.3
60대 이상	23.1	41.5	17.8	17.2	7.5	7.9	2.7	5.7	8.3	31.2	10.0	22.9	1.9	0.4
 학 력 														
중졸 이하	22.6	36.8	20.3	15.6	9.1	9.6	3.1	6.3	7.3	30.2	10.2	24.2	2.4	0.3
고졸 이하	22.0	42.7	10.7	17.5	4.2	7.0	3.2	3.9	14.9	21.8	7.7	37.1	5.4	0.3
대졸 이하	18.9	45.5	9.2	19.6	3.5	7.4	1.9	3.7	16.8	21.4	8.7	35.6	5.9	0.7
대학원졸 이상	18.4	55.8	5.9	22.9	2.0	6.8	2.7	2.5	16.8	20.1	7.0	31.6	5.1	1.2
 직 업 														
관리자/전문가/관련종사자	20.6	50.6	8.3	20.5	2.7	5.1	1.9	3.0	18.2	18.4	8.2	34.3	5.5	0.9
사무직	15.4	47.1	9.1	18.4	4.0	8.4	2.1	3.5	18.6	21.7	7.7	36.3	6.2	0.4
서비스/판매직	23.1	43.1	11.0	19.5	4.4	8.0	3.0	3.5	12.1	21.3	8.1	35.5	5.2	0.4
생산/기술직	23.7	47.6	9.7	18.4	2.4	5.3	1.8	2.9	17.0	17.4	9.0	38.9	3.1	0.4
농림어업관련 종사자	20.4	38.6	18.0	17.8	4.8	7.8	2.5	7.0	10.8	32.3	13.4	23.4	2.1	0.3
단순노무직	25.1	41.6	12.5	15.6	4.7	8.6	3.4	4.6	10.6	20.0	7.9	38.5	4.3	0.5
기타	14.9	44.5	10.5	17.3	0.0	8.4	0.0	0.0	26.7	18.8	7.7	40.4	3.8	5.0
무직	19.9	39.0	14.2	16.9	6.7	8.4	3.0	5.3	13.0	27.5	8.7	30.6	5.1	0.4
 사회적 가치 														
존엄한 사회	20.9	45.8	10.8	18.7	4.4	6.9	2.6	4.1	14.3	22.8	8.6	33.2	4.8	0.5
관용적인 사회	22.6	40.9	13.5	19.9	5.7	8.4	3.4	4.9	11.5	23.0	9.2	30.8	5.0	0.3
자유로운 사회	20.4	40.2	12.2	16.9	5.1	8.5	2.5	4.2	16.1	23.7	9.2	33.0	5.7	0.6
평등한 사회	20.5	43.0	12.2	18.1	4.9	7.7	2.7	4.3	13.3	23.3	7.8	35.6	4.6	0.4
 개인적 가치 														
경제적으로 풍요로운 삶	21.7	44.4	11.5	18.1	4.4	7.5	2.5	4.0	14.0	21.7	8.8	34.4	4.9	0.5
즐거움 삶	20.2	43.1	11.5	18.5	5.4	7.4	2.8	4.8	14.7	24.1	8.8	31.9	5.3	0.4
의미있고 보람있는 삶	20.6	44.3	11.4	18.6	4.7	7.3	2.6	4.0	13.1	23.6	7.8	34.8	5.1	0.4
화목하게 어울리는 삶	20.3	42.3	12.9	17.9	5.2	8.1	3.0	4.7	12.7	25.2	8.9	32.4	4.4	0.4
간섭받지 않고 자유로운 삶	20.1	38.5	12.1	16.9	5.0	8.6	2.5	3.7	18.2	22.3	7.6	36.0	5.7	0.8

8. 우리나라의 인권침해 정도에 대한 평가

(단위: %, 점)

	매우 심각하다	다소 심각하다	별로 심각하지 않다	전혀 심각하지 않다	평균 (4점)
전 체	2.4	28.0	67.0	2.6	2.7
 성 별 					
남자	2.8	27.1	67.4	2.7	2.7
여자	2.0	28.9	66.7	2.4	2.7
 지 역 					
도 시(동 부)	2.5	29.0	66.0	2.6	2.7
농어촌(읍면부)	2.0	23.8	71.6	2.6	2.7
 연 령 					
20대 이하	2.2	27.5	67.6	2.7	2.7
30대	2.2	28.5	66.9	2.3	2.7
40대	2.2	28.3	67.5	1.9	2.7
50대	3.0	32.0	62.8	2.2	2.6
60대 이상	2.2	25.0	69.4	3.4	2.7
 학 력 					
중졸 이하	2.4	24.0	70.1	3.4	2.7
고졸 이하	2.6	29.6	65.5	2.3	2.7
대졸 이하	2.0	28.3	67.2	2.5	2.7
대학원졸 이상	2.6	29.7	65.6	2.2	2.7
 직 업 					
관리자/전문가/관련종사자	2.2	29.3	65.4	3.1	2.7
사무직	1.4	26.5	69.7	2.4	2.7
서비스/판매직	3.1	29.3	65.6	2.0	2.7
생산/기술직	2.6	30.2	65.0	2.3	2.7
농림어업관련 종사자	1.1	22.1	73.3	3.5	2.8
단순노무직	4.5	29.3	64.1	2.1	2.6
기타	10.9	17.8	69.5	1.8	2.6
무직	1.8	27.3	68.0	2.9	2.7
 사회적 가치 					
존엄한 사회	2.3	28.3	67.0	2.4	2.7
관용적인 사회	2.8	26.5	67.4	3.4	2.7
자유로운 사회	2.4	26.4	68.7	2.6	2.7
평등한 사회	2.4	29.4	65.7	2.5	2.7
 개인적 가치 					
경제적으로 풍요로운 삶	2.3	28.9	66.4	2.4	2.7
즐거움 삶	2.0	24.2	70.7	3.0	2.7
의미있고 보람있는 삶	2.4	29.1	66.3	2.2	2.7
화목하게 어울리는 삶	2.3	27.4	67.4	2.9	2.7
간섭받지 않고 자유로운 삶	3.5	31.5	62.6	2.4	2.6

9. 공공기관으로부터 인권침해 경험 (해당사항 모두 선택)

(단위: %)

	폭행이나 모욕적 언행	정치적 의사표현 제지	종교 선택, 활동 제한	단체 결성 및 가입 제한	집회나 시위 제한	신념, 양심에 어긋나는 행동 강요	경험 없음
전 체	3.2	2.5	1.6	0.9	1.6	2.1	91.6
 성 별 							
남자	3.2	3.1	1.4	1.0	1.9	2.2	91.0
여자	3.2	1.9	1.8	0.7	1.3	2.0	92.2
 지 역 							
도 시[동 부]	3.3	2.6	1.7	0.9	1.8	2.3	91.3
농어촌[읍면부]	2.9	1.9	1.2	0.7	0.8	1.5	93.0
 연 령 							
20대 이하	4.4	2.2	1.6	0.8	1.5	1.8	91.2
30대	3.7	2.8	1.5	0.6	1.6	2.4	91.7
40대	3.7	3.3	2.1	1.3	1.5	2.7	89.8
50대	3.4	2.5	1.9	1.2	1.9	2.5	90.3
60대 이상	1.8	1.8	1.0	0.6	1.4	1.5	93.9
 학 력 							
중졸 이하	1.5	0.8	0.8	0.4	0.9	0.7	95.9
고졸 이하	3.9	2.4	1.4	1.0	1.5	2.3	91.1
대졸 이하	3.4	2.8	1.7	0.9	1.7	2.4	90.8
대학원졸 이상	3.8	7.8	5.6	2.0	4.0	5.1	83.2
 직 업 							
관리자/전문가/관련종사자	3.7	3.0	2.2	1.2	2.1	3.1	89.3
사무직	3.4	2.7	1.7	1.1	1.8	2.4	91.6
서비스/판매직	4.4	2.3	2.0	1.0	1.5	2.5	90.3
생산/기술직	2.7	2.2	1.3	1.2	1.9	2.0	91.8
농림어업관련 종사자	1.1	2.0	0.1	0.6	0.5	0.9	95.3
단순노무직	4.4	2.2	1.4	0.7	2.2	2.1	90.5
기타	5.8	12.1	4.9	3.8	8.1	0.0	75.4
무직	2.3	2.4	1.3	0.6	1.2	1.6	93.2
 사회적 가치 							
존엄한 사회	3.2	2.6	1.7	1.0	1.8	2.2	91.2
관용적인 사회	3.2	2.4	1.5	0.6	1.8	2.2	91.6
자유로운 사회	3.0	2.5	1.9	0.9	1.8	2.1	91.5
평등한 사회	3.3	2.3	1.2	0.8	1.1	1.9	92.1
 개인적 가치 							
경제적으로 풍요로운 삶	3.5	2.5	1.3	0.9	1.5	2.0	91.7
즐거움 삶	2.9	2.0	0.8	0.5	1.1	1.9	93.2
의미있고 보람있는 삶	3.5	3.1	2.3	1.0	1.9	2.9	89.6
화목하게 어울리는 삶	2.6	2.1	1.9	0.9	1.4	1.8	92.2
간섭받지 않고 자유로운 삶	3.6	3.0	2.0	1.1	2.3	2.2	90.4

10. 인권침해 경험 (해당사항 모두 선택)

(단위: %)

	안전 위협 (질병, 자연재해 제외)	경제적 이유로 필요한 치료를 받지 못함	주변 환경 때문에 일상생활 어려움	편의 시설 부족, 거리가 멀어 문화예술시설 이용 못함	신문, 방송, 인터넷에 사생활 공개	경험 없음
전 체	2.8	2.9	15.1	6.9	1.3	77.9
성 별						
남자	2.5	2.7	14.8	6.5	1.4	78.5
여자	3.2	3.2	15.5	7.3	1.2	77.2
지 역						
도 시[동 부]	3.1	3.1	15.8	6.2	1.4	77.5
농어촌[읍면부]	1.7	2.4	12.2	10.0	0.7	79.2
연 령						
20대 이하	4.2	3.1	14.1	7.7	1.9	77.0
30대	3.9	2.4	19.4	9.6	1.5	73.0
40대	2.9	2.6	18.3	8.3	1.5	74.6
50대	2.7	3.9	17.3	6.5	1.2	75.3
60대 이상	1.3	2.7	9.6	4.2	0.7	85.3
학 력						
중졸 이하	1.1	3.4	7.3	3.4	0.5	88.0
고졸 이하	2.9	3.7	15.1	6.9	1.2	77.4
대졸 이하	3.5	2.1	18.5	8.6	1.7	73.7
대학원졸 이상	4.0	1.4	23.1	8.6	2.9	70.3
직 업						
관리자/전문가/관련종사자	3.8	2.1	19.5	8.6	2.9	72.6
사무직	3.7	2.3	17.6	7.5	2.0	75.8
서비스/판매직	3.0	3.3	16.9	7.1	1.4	75.2
생산/기술직	2.5	3.1	18.4	8.4	0.8	74.6
농림어업관련 종사자	1.0	1.0	7.9	6.6	0.8	87.2
단순노무직	2.6	5.9	13.7	7.0	0.8	77.8
기타	8.8	2.6	20.4	13.5	0.0	67.1
무직	2.3	2.7	12.1	5.6	0.6	81.8
사회적 가치						
존엄한 사회	3.1	3.0	16.0	7.5	1.4	76.5
관용적인 사회	3.2	2.7	13.7	6.0	1.2	79.7
자유로운 사회	2.6	2.6	14.1	6.4	1.4	79.1
평등한 사회	2.7	3.2	15.4	6.9	1.1	77.8
개인적 가치						
경제적으로 풍요로운 삶	3.1	3.3	16.0	7.3	1.4	76.6
즐거움 삶	2.6	1.8	13.5	6.0	1.0	80.6
의미있고 보람있는 삶	2.9	3.5	16.8	8.1	1.4	74.8
화목하게 어울리는 삶	2.5	2.7	13.4	6.1	1.0	80.4
간섭받지 않고 자유로운 삶	2.8	3.2	15.8	6.8	1.8	77.3

11. 인권침해로 인한 피해·불이익 (해당사항 모두 선택)

(단위: %)

	피해·불이익 없었다	신체적 상해	재산/금전상 손해	사회적 명예 실추	정신적/감정적 피해	기타
전 체	19.7	2.8	9.5	4.5	73.5	1.5
 성 별 						
남자	21.2	3.0	10.0	5.2	70.8	1.3
여자	18.3	2.5	9.1	3.8	76.1	1.6
 지 역 						
도 시[동 부]	18.7	2.8	9.5	4.6	74.8	1.2
농어촌[읍면부]	24.6	2.4	9.4	4.0	67.3	2.5
 연 령 						
20대 이하	15.9	4.4	9.7	5.5	78.5	0.9
30대	17.2	3.0	10.5	4.9	76.1	2.2
40대	16.0	1.9	9.3	3.1	78.2	1.9
50대	21.1	2.4	8.8	5.0	72.0	0.8
60대 이상	28.7	2.4	9.4	4.0	61.9	1.4
 학 령 						
중졸 이하	26.7	4.6	8.5	3.1	66.7	1.9
고졸 이하	20.3	3.1	9.6	4.3	72.3	1.3
대졸 이하	18.2	2.4	9.4	4.1	75.4	1.6
대학원졸 이상	13.6	0.4	12.1	10.8	79.6	0.3
 직 업 						
관리자/전문가/관련종사자	17.2	1.2	11.9	4.8	76.4	1.1
사무직	15.3	1.3	10.6	5.0	78.5	1.4
서비스/판매직	18.2	3.5	9.8	4.9	74.0	2.2
생산/기술직	22.6	4.7	6.7	5.2	69.8	1.1
농림어업관련 종사자	31.3	1.2	11.6	6.5	58.5	2.5
단순노무직	25.0	3.1	10.5	3.1	71.0	0.9
기타	14.5	0.0	22.5	3.2	71.2	2.6
무직	21.2	3.3	7.5	3.7	72.1	1.3
 사회적 가치 						
존엄한 사회	19.3	2.5	8.4	4.8	74.4	1.4
관용적인 사회	20.2	3.5	9.4	5.9	71.2	1.1
자유로운 사회	20.0	3.1	10.4	4.2	72.3	1.4
평등한 사회	19.8	2.7	10.1	3.9	73.8	1.6
 개인적 가치 						
경제적으로 풍요로운 삶	19.3	3.0	10.2	4.0	73.9	1.5
즐거움 삶	18.2	2.6	7.4	4.7	74.9	1.7
의미있고 보람있는 삶	21.1	1.9	9.8	4.7	72.4	1.3
화목하게 어울리는 삶	22.0	3.3	9.5	4.0	71.1	1.4
간섭받지 않고 자유로운 삶	16.6	3.3	10.3	5.9	76.4	1.5

12. 우리나라의 차별 정도에 대한 평가

(단위: %, 점)

	매우 심각하다	다소 심각하다	별로 심각하지 않다	전혀 심각하지 않다	평균 (4점)
전 체	4.1	29.6	63.5	2.8	2.6
 성 별 					
남자	4.1	29.7	63.3	2.9	2.7
여자	4.2	29.5	63.6	2.7	2.6
 지 역 					
도 시(동 부)	4.4	30.7	62.2	2.7	2.6
농어촌(읍면부)	3.2	24.8	68.7	3.3	2.7
 연 령 					
20대 이하	5.4	31.7	60.0	2.9	2.6
30대	4.7	34.6	58.7	1.9	2.6
40대	3.3	31.4	63.7	1.7	2.6
50대	5.3	31.1	61.1	2.5	2.6
60대 이상	2.7	23.0	70.0	4.3	2.8
 학 력 					
중졸 이하	2.5	21.7	70.8	4.9	2.8
고졸 이하	5.1	30.6	61.8	2.6	2.6
대졸 이하	4.0	32.3	61.5	2.1	2.6
대학원졸 이상	3.6	33.4	61.6	1.3	2.6
 직 업 					
관리자/전문가/관련종사자	4.6	33.1	60.1	2.2	2.6
사무직	3.8	31.8	62.8	1.6	2.6
서비스/판매직	4.6	31.2	62.0	2.2	2.6
생산/기술직	3.5	31.7	63.2	1.6	2.6
농림어업관련 종사자	1.8	20.5	71.0	6.6	2.8
단순노무직	5.5	29.6	62.5	2.5	2.6
기타	7.1	36.4	56.4	0.0	2.5
무직	3.8	27.1	65.3	3.8	2.7
 사회적 가치 					
존엄한 사회	4.0	30.4	62.9	2.7	2.6
관용적인 사회	3.7	26.7	65.9	3.7	2.7
자유로운 사회	4.2	28.0	65.0	2.9	2.7
평등한 사회	4.4	30.7	62.3	2.7	2.6
 개인적 가치 					
경제적으로 풍요로운 삶	4.4	30.8	62.2	2.5	2.6
즐거움 삶	3.6	26.6	66.2	3.6	2.7
의미있고 보람있는 삶	3.8	31.4	62.4	2.4	2.6
화목하게 어울리는 삶	3.7	28.0	65.4	2.8	2.7
간섭받지 않고 자유로운 삶	5.4	31.2	60.4	3.0	2.6

13. 지난 1년동안 차별 경험 (1)

(단위: %)

	성별		임신/출산		종교		사상 정치적 입장		장애	
	있다	없다	있다	없다	있다	없다	있다	없다	있다	없다
전 체	11.8	88.2	2.1	97.9	2.5	97.5	6.8	93.2	2.0	98.0
성 별										
남자	6.6	93.4	0.0	100.0	1.9	98.1	7.2	92.8	2.0	98.0
여자	16.9	83.1	4.2	95.8	3.1	96.9	6.4	93.6	1.9	98.1
지 역										
도 시[동 부]	12.7	87.3	2.3	97.7	2.6	97.4	7.0	93.0	1.9	98.1
농어촌[읍면부]	7.6	92.4	1.4	98.6	1.9	98.1	5.8	94.2	2.0	98.0
연 령										
20대 이하	25.1	74.9	1.9	98.1	2.7	97.3	8.0	92.0	1.0	99.0
30대	17.4	82.6	6.9	93.1	3.0	97.0	7.3	92.7	1.4	98.6
40대	11.4	88.6	1.6	98.4	2.7	97.3	7.8	92.2	1.9	98.1
50대	7.0	93.0	1.0	99.0	2.7	97.3	6.7	93.3	2.6	97.4
60대 이상	3.7	96.3	0.5	99.5	1.8	98.2	5.0	95.0	2.4	97.6
학 력										
중졸 이하	3.7	96.3	0.7	99.3	1.7	98.3	3.9	96.1	2.9	97.1
고졸 이하	11.3	88.7	1.4	98.6	2.2	97.8	7.0	93.0	1.9	98.1
대졸 이하	16.5	83.5	3.3	96.7	2.8	97.2	7.5	92.5	1.6	98.4
대학원졸 이상	12.4	87.6	4.1	95.9	5.9	94.1	11.9	88.1	1.0	99.0
직 업										
관리자/전문가/관련종사자	14.5	85.5	3.2	96.8	3.3	96.7	8.3	91.7	1.6	98.4
사무직	17.7	82.3	3.2	96.8	2.4	97.6	7.5	92.5	1.0	99.0
서비스/판매직	12.8	87.2	1.9	98.1	2.9	97.1	8.1	91.9	1.7	98.3
생산/기술직	6.8	93.2	0.2	99.8	1.8	98.2	7.9	92.1	1.2	98.8
농림어업관련 종사자	4.0	96.0	0.1	99.9	1.7	98.3	6.3	93.7	2.5	97.5
단순노무직	9.2	90.8	1.4	98.6	2.7	97.3	4.9	95.1	2.8	97.2
기타	25.6	74.4	1.1	98.9	1.4	98.6	15.4	84.6	0.0	100.0
무직	10.5	89.5	2.2	97.8	2.2	97.8	5.4	94.6	2.5	97.5
사회적 가치										
존엄한 사회	12.5	87.5	2.3	97.7	2.8	97.2	7.2	92.8	2.1	97.9
관용적인 사회	9.3	90.7	1.9	98.1	2.3	97.7	5.1	94.9	1.7	98.3
자유로운 사회	11.1	88.9	1.9	98.1	2.3	97.7	6.6	93.4	1.7	98.3
평등한 사회	12.1	87.9	2.1	97.9	2.4	97.6	6.8	93.2	2.1	97.9
개인적 가치										
경제적으로 풍요로운 삶	12.9	87.1	2.3	97.7	2.2	97.8	6.9	93.1	2.1	97.9
즐거움 삶	10.9	89.1	2.0	98.0	1.8	98.2	5.9	94.1	1.8	98.2
의미있고 보람있는 삶	12.0	88.0	2.0	98.0	3.5	96.5	8.2	91.8	2.0	98.0
화목하게 어울리는 삶	9.5	90.5	2.1	97.9	2.6	97.4	5.4	94.6	1.9	98.1
간섭받지 않고 자유로운 삶	13.6	86.4	1.8	98.2	2.9	97.1	8.2	91.8	1.7	98.3

1) 없다는 비해당 포함

(다음에 계속)

13. 지난 1년동안 차별 경험 (2)

(단위: %)

	연령		경제 지위		고용 형태		학력/학벌		인종, 출신 국가/민족, 피부색	
	있다	없다	있다	없다	있다	없다	있다	없다	있다	없다
전 체	12.9	87.1	13.0	87.0	11.0	89.0	8.7	91.3	1.6	98.4
성 별										
남자	11.2	88.8	13.0	87.0	10.9	89.1	8.4	91.6	1.4	98.6
여자	14.6	85.4	13.0	87.0	11.0	89.0	9.0	91.0	1.8	98.2
지 역										
도 시[동 부]	13.6	86.4	13.6	86.4	11.7	88.3	9.3	90.7	1.8	98.2
농어촌[읍면부]	9.7	90.3	10.7	89.3	7.9	92.1	6.0	94.0	1.1	98.9
연 령										
20대 이하	17.6	82.4	14.7	85.3	13.2	86.8	13.6	86.4	3.1	96.9
30대	13.0	87.0	15.7	84.3	12.9	87.1	10.1	89.9	2.1	97.9
40대	11.9	88.1	14.3	85.7	12.0	88.0	9.2	90.8	1.3	98.7
50대	11.6	88.4	14.3	85.7	13.1	86.9	8.6	91.4	1.4	98.6
60대 이상	11.4	88.6	8.6	91.4	6.3	93.7	4.5	95.5	0.8	99.2
학 력										
중졸 이하	9.8	90.2	8.5	91.5	5.8	94.2	6.0	94.0	0.8	99.2
고졸 이하	12.6	87.4	13.6	86.4	12.3	87.7	10.3	89.7	2.0	98.0
대졸 이하	14.9	85.1	14.7	85.3	12.1	87.9	8.7	91.3	1.7	98.3
대학원졸 이상	12.4	87.6	14.3	85.7	12.7	87.3	6.0	94.0	1.8	98.2
직 업										
관리자/전문가/관련종사자	14.5	85.5	14.1	85.9	10.9	89.1	8.6	91.4	1.7	98.3
사무직	14.4	85.6	14.5	85.5	12.2	87.8	10.4	89.6	1.1	98.9
서비스/판매직	14.1	85.9	16.0	84.0	14.3	85.7	10.2	89.8	1.7	98.3
생산/기술직	11.0	89.0	15.3	84.7	14.3	85.7	10.3	89.7	1.8	98.2
농림어업관련 종사자	7.6	92.4	8.1	91.9	3.4	96.6	3.0	97.0	0.5	99.5
단순노무직	15.4	84.6	17.2	82.8	18.2	81.8	11.7	88.3	2.1	97.9
기타	12.5	87.5	13.6	86.4	4.3	95.7	16.1	83.9	6.3	93.7
무직	11.4	88.6	9.5	90.5	7.2	92.8	6.8	93.2	1.7	98.3
사회적 가치										
존엄한 사회	13.6	86.4	13.6	86.4	11.4	88.6	9.1	90.9	1.6	98.4
관용적인 사회	10.3	89.7	11.3	88.7	9.4	90.6	7.3	92.7	1.3	98.7
자유로운 사회	11.9	88.1	11.9	88.1	9.7	90.3	7.9	92.1	1.7	98.3
평등한 사회	13.4	86.6	13.8	86.2	11.8	88.2	9.3	90.7	1.7	98.3
개인적 가치										
경제적으로 풍요로운 삶	13.4	86.6	14.4	85.6	11.9	88.1	9.7	90.3	1.5	98.5
즐거움 삶	11.4	88.6	11.0	89.0	9.1	90.9	7.1	92.9	1.6	98.4
의미있고 보람있는 삶	14.7	85.3	14.1	85.9	12.0	88.0	9.3	90.7	1.7	98.3
화목하게 어울리는 삶	11.1	88.9	11.3	88.7	9.9	90.1	7.1	92.9	1.5	98.5
간섭받지 않고 자유로운 삶	14.0	86.0	13.7	86.3	11.7	88.3	10.3	89.7	2.2	97.8

1) 없다는 비해당 포함

(다음에 계속)

13. 지난 1년동안 차별 경험 (3)

(단위: %)

	신체조건		혼인상황		가족상황		질병/병력		출신지역		기타	
	있다	없다	있다	없다	있다	없다	있다	없다	있다	없다	있다	없다
전 체	5.7	94.3	4.0	96.0	2.2	97.8	2.7	97.3	3.6	96.4	0.1	99.9
성 별												
남자	4.7	95.3	3.1	96.9	1.5	98.5	2.7	97.3	3.8	96.2	0.1	99.9
여자	6.7	93.3	4.9	95.1	2.8	97.2	2.7	97.3	3.4	96.6	0.1	99.9
지 역												
도 시[동 부]	6.2	93.8	4.1	95.9	2.3	97.7	2.7	97.3	3.8	96.2	0.1	99.9
농어촌[읍면부]	3.6	96.4	3.4	96.6	1.4	98.6	2.7	97.3	2.7	97.3	0.1	99.9
연 령												
20대 이하	12.1	87.9	3.4	96.6	3.6	96.4	2.3	97.7	4.7	95.3	0.1	99.9
30대	7.5	92.5	8.3	91.7	2.7	97.3	2.5	97.5	4.7	95.3	0.0	100.0
40대	4.9	95.1	5.0	95.0	2.3	97.7	2.6	97.4	3.7	96.3	0.1	99.9
50대	4.6	95.4	3.4	96.6	1.9	98.1	3.2	96.8	3.5	96.5	0.1	99.9
60대 이상	2.0	98.0	1.5	98.5	1.1	98.9	2.8	97.2	2.3	97.7	0.1	99.9
학 력												
중졸 이하	2.3	97.7	2.1	97.9	1.4	98.6	3.2	96.8	1.7	98.3	0.1	99.9
고졸 이하	6.4	93.6	3.5	96.5	2.5	97.5	2.8	97.2	3.5	96.5	0.1	99.9
대졸 이하	7.0	93.0	5.3	94.7	2.3	97.7	2.3	97.7	4.4	95.6	0.1	99.9
대학원졸 이상	4.5	95.5	6.7	93.3	1.6	98.4	2.6	97.4	7.2	92.8	0.3	99.7
직 업												
관리자/전문가/관련종사자	6.3	93.7	5.2	94.8	2.6	97.4	2.2	97.8	5.3	94.7	0.2	99.8
사무직	6.8	93.2	5.9	94.1	2.5	97.5	1.6	98.4	4.1	95.9	0.0	100.0
서비스/판매직	6.9	93.1	4.9	95.1	3.0	97.0	2.5	97.5	3.5	96.5	0.1	99.9
생산/기술직	6.7	93.3	4.7	95.3	1.9	98.1	2.4	97.6	3.3	96.7	0.1	99.9
농림어업관련 종사자	1.6	98.4	1.8	98.2	0.6	99.4	1.7	98.3	2.7	97.3	0.0	100.0
단순노무직	5.2	94.8	3.6	96.4	3.2	96.8	4.0	96.0	3.2	96.8	0.0	100.0
기타	18.1	81.9	3.4	96.6	0.0	100.0	7.5	92.5	9.1	90.9	0.0	100.0
무직	4.7	95.3	2.6	97.4	1.3	98.7	3.2	96.8	3.1	96.9	0.1	99.9
사회적 가치												
존엄한 사회	5.9	94.1	4.3	95.7	2.1	97.9	2.7	97.3	3.7	96.3	0.1	99.9
관용적인 사회	4.2	95.8	2.9	97.1	1.4	98.6	2.4	97.6	3.7	96.3	0.1	99.9
자유로운 사회	5.4	94.6	3.5	96.5	2.0	98.0	2.6	97.4	3.5	96.5	0.1	99.9
평등한 사회	6.1	93.9	4.3	95.7	2.5	97.5	2.8	97.2	3.5	96.5	0.1	99.9
개인적 가치												
경제적으로 풍요로운 삶	6.1	93.9	4.4	95.6	2.3	97.7	2.7	97.3	3.4	96.6	0.1	99.9
즐거움 삶	4.6	95.4	3.3	96.7	1.8	98.2	2.3	97.7	3.2	96.8	0.1	99.9
의미있고 보람있는 삶	6.3	93.7	4.5	95.5	2.6	97.4	2.7	97.3	4.4	95.6	0.1	99.9
화목하게 어울리는 삶	4.7	95.3	3.1	96.9	1.7	98.3	2.7	97.3	3.1	96.9	0.1	99.9
간섭받지 않고 자유로운 삶	7.6	92.4	4.5	95.5	2.6	97.4	3.6	96.4	4.9	95.1	0.2	99.8

1) 없다는 비해당 포함

14. 차별 경험의 유형 (해당사항 모두 선택)

(단위: %)

	신체적, 언어적 차별	고용 관련 차별	재화/용역 차별	사회적 차별
전 체	40.2	44.6	11.8	25.2
 성 별 				
남자	34.6	46.4	12.8	25.8
여자	45.0	42.9	10.9	24.7
 지 역 				
도 시[동 부]	39.4	45.4	12.0	25.4
농어촌[읍면부]	44.9	39.9	10.1	24.3
 연 령 				
20대 이하	49.5	44.0	9.7	26.3
30대	41.0	46.8	12.5	24.1
40대	36.5	48.8	10.9	26.5
50대	31.7	48.3	13.2	22.7
60대 이상	41.4	34.6	12.8	26.2
 학 력 				
중졸 이하	46.9	33.2	12.9	25.5
고졸 이하	40.1	45.2	11.1	24.1
대졸 이하	38.8	47.4	12.0	25.1
대학원졸 이상	36.0	44.5	12.5	34.5
 직 업 				
관리자/전문가/관련종사자	35.3	43.6	15.8	27.3
사무직	40.6	50.8	10.6	21.8
서비스/판매직	40.1	45.1	14.3	26.1
생산/기술직	32.8	51.2	11.9	20.0
농림어업관련 종사자	52.2	28.0	10.4	27.3
단순노무직	31.6	61.3	9.5	19.3
기타	37.7	51.3	9.3	22.9
무직	46.2	35.9	9.2	28.1
 사회적 가치 				
존엄한 사회	40.4	44.9	11.6	24.5
관용적인 사회	42.4	43.1	12.0	25.8
자유로운 사회	41.5	41.9	11.5	27.0
평등한 사회	38.7	46.3	11.9	24.6
 개인적 가치 				
경제적으로 풍요로운 삶	39.6	46.7	11.7	23.7
즐거움 삶	43.0	43.0	11.7	24.1
의미있고 보람있는 삶	37.2	46.0	11.8	27.5
화목하게 어울리는 삶	40.8	42.6	12.6	23.2
간섭받지 않고 자유로운 삶	42.4	41.1	10.3	31.0

15. 차별로 인한 피해·불이익 (해당사항 모두 선택)

(단위: %)

	피해·불이익 없었다	신체적 상해	재산/금전상 손해	사회적 명예 실추	정신적/감정적 피해	기타
전 체	11.9	3.5	17.5	7.5	78.0	0.1
 성 별 						
남자	13.0	3.9	18.7	9.2	75.5	0.2
여자	11.0	3.1	16.5	6.0	80.2	0.1
 지 역 						
도 시[동 부]	11.4	3.3	17.6	7.5	78.9	0.2
농어촌[읍면부]	14.7	4.3	17.2	7.5	73.0	0.1
 연 령 						
20대 이하	10.4	3.3	17.6	6.6	81.2	0.3
30대	8.9	3.7	20.0	9.0	80.5	0.0
40대	8.9	3.5	18.1	8.7	80.7	0.1
50대	13.5	2.8	17.7	6.8	75.8	0.1
60대 이상	18.3	4.2	14.1	6.3	71.3	0.3
 학 력 						
중졸 이하	18.0	4.4	16.9	5.5	70.8	0.0
고졸 이하	14.2	4.0	16.7	6.4	75.7	0.2
대졸 이하	8.6	2.7	18.2	8.2	81.9	0.1
대학원졸 이상	5.9	3.2	20.4	15.3	83.5	0.0
 직 업 						
관리자/전문가/관련종사자	8.0	2.9	19.4	11.6	82.5	0.2
사무직	7.9	2.2	20.2	9.0	82.8	0.0
서비스/판매직	11.3	3.4	19.6	6.4	77.7	0.3
생산/기술직	13.0	2.6	19.0	9.8	73.7	0.1
농림어업관련 종사자	19.4	7.3	11.0	11.3	71.2	0.0
단순노무직	13.7	4.4	22.5	7.1	72.3	0.1
기타	8.7	7.7	4.2	5.7	82.1	0.0
무직	14.7	4.0	12.6	4.9	77.4	0.1
 사회적 가치 						
존엄한 사회	11.0	3.1	16.5	7.5	79.4	0.1
관용적인 사회	12.6	4.5	17.2	9.5	76.2	0.0
자유로운 사회	13.4	4.1	18.4	7.6	75.3	0.2
평등한 사회	11.9	3.2	18.1	6.8	78.7	0.1
 개인적 가치 						
경제적으로 풍요로운 삶	12.0	3.4	18.6	6.7	77.5	0.2
즐거움 삶	11.9	3.2	16.0	7.6	78.7	0.1
의미있고 보람있는 삶	12.8	3.5	16.6	8.2	78.2	0.3
화목하게 어울리는 삶	11.8	3.8	17.3	7.4	77.6	0.0
간섭받지 않고 자유로운 삶	10.6	3.8	18.1	8.4	79.3	0.0

16-a. 인권을 침해하거나 차별한 사람 (1순위) (1)

(단위: %)

	가족 또는 친인척						가족/친인척 이외 아는 사람				
	배우자	(조)부모	(손)자녀	형제 자매	가족 이외 친인척	기타	직장 상사, 상급자	이웃 동호회, 동창회 등	학교 선후배, 친구, 동료	학원 강사, 교사, 교수	기타
전 체	2.7	2.0	0.6	1.8	4.2	0.0	29.3	14.1	4.8	0.9	0.0
 성 별 											
남자	1.8	1.3	0.4	1.8	3.4	0.0	31.0	13.1	4.7	0.7	0.0
여자	3.5	2.7	0.8	1.9	5.0	0.0	27.8	15.1	4.8	1.0	0.1
 지 역 											
도 시[동 부]	2.6	2.1	0.6	1.9	4.0	0.0	30.5	13.9	4.8	0.9	0.1
농어촌[읍면부]	3.4	1.4	0.5	1.4	5.5	0.0	23.8	15.5	4.8	0.6	0.0
 연 령 											
20대 이하	0.4	4.1	0.0	1.4	3.1	0.0	36.0	7.3	10.1	2.3	0.0
30대	2.2	3.3	0.0	1.3	4.4	0.0	34.7	10.1	3.6	1.1	0.0
40대	3.6	1.0	0.4	1.3	3.0	0.0	31.3	15.6	3.1	0.1	0.0
50대	2.4	1.4	0.7	3.0	4.2	0.0	28.0	14.3	3.5	0.4	0.0
60대 이상	4.8	0.4	1.8	2.2	6.6	0.0	16.5	23.5	3.6	0.4	0.2
 학 령 											
중졸 이하	3.4	0.6	2.1	3.8	7.9	0.0	18.1	22.7	4.8	0.1	0.0
고졸 이하	3.5	2.2	0.3	2.1	4.5	0.0	27.4	14.4	5.3	0.8	0.1
대졸 이하	1.6	2.3	0.4	1.1	3.1	0.0	34.4	11.8	4.2	1.0	0.0
대학원졸 이상	3.2	1.1	0.8	0.7	2.5	0.0	31.1	10.1	5.5	1.9	0.0
 직 업 											
관리자/전문가/관련종사자	1.9	2.2	0.3	1.0	2.6	0.0	32.4	8.8	4.5	1.5	0.0
사무직	1.2	2.1	0.4	0.8	4.1	0.0	45.2	8.6	3.5	0.7	0.0
서비스/판매직	3.7	2.3	0.2	2.8	2.6	0.0	26.7	12.4	4.3	0.4	0.0
생산/기술직	1.5	0.4	0.3	1.4	2.9	0.0	40.7	9.7	4.0	0.0	0.0
농림어업관련 종사자	6.4	4.6	0.0	2.1	8.0	0.0	9.1	32.3	4.2	0.0	0.0
단순노무직	0.8	1.0	0.8	1.6	5.6	0.0	41.5	14.6	3.3	1.1	0.0
기타	0.0	2.1	0.0	0.0	6.1	0.0	26.4	4.6	2.9	0.0	0.0
무직	3.6	2.2	1.1	2.2	6.0	0.0	18.1	20.1	6.6	1.2	0.2
 사회적 가치 											
존엄한 사회	2.9	1.8	0.5	1.8	3.9	0.0	29.7	14.2	4.3	0.9	0.1
관용적인 사회	1.7	2.5	0.4	1.5	3.9	0.0	27.0	15.9	4.3	0.8	0.3
자유로운 사회	2.5	2.0	0.8	2.0	4.6	0.0	27.4	14.3	5.5	1.0	0.0
평등한 사회	2.8	2.2	0.6	1.9	4.4	0.0	30.9	13.7	4.9	0.8	0.0
 개인적 가치 											
경제적으로 풍요로운 삶	2.4	2.1	0.5	1.9	4.0	0.0	30.8	13.6	4.5	0.7	0.1
즐거운 삶	2.9	2.0	0.4	2.0	4.4	0.0	28.7	15.7	5.3	0.8	0.0
의미있고 보람있는 삶	2.5	1.8	0.6	1.8	4.2	0.0	28.4	13.3	4.8	1.3	0.1
화목하게 어울리는 삶	3.1	1.7	0.8	1.8	4.4	0.0	27.7	15.3	4.1	0.6	0.0
간섭받지 않고 자유로운 삶	2.9	2.8	0.6	1.6	4.5	0.0	30.1	13.2	5.9	1.1	0.0

(다음에 계속)

16-a. 인권을 침해하거나 차별한 사람 (1순위) (2)

(단위: %)

	잘 모르거나 친하지 않은 사람						상황이나 환경	
	공권력 가진 사람	집/방, 상가 소유주	고객	서비스업 사업자 및 종사자	거래처 사람	기타	자연환경	기타
전 체	10.4	2.4	6.7	6.3	3.0	1.1	5.7	3.8
 성 별 								
남자	14.1	2.5	5.4	5.0	3.9	0.8	6.3	3.8
여자	7.1	2.2	7.9	7.6	2.2	1.5	5.1	3.8
 지 역 								
도 시[동 부]	10.3	2.5	6.7	6.5	3.0	1.3	5.4	3.0
농어촌[읍면부]	10.9	1.7	6.4	5.6	3.0	0.4	7.2	7.8
 연 령 								
20대 이하	6.3	1.7	8.4	8.0	1.5	2.1	4.6	2.7
30대	8.7	2.7	6.1	6.0	4.6	1.9	5.3	4.1
40대	11.9	2.5	6.9	5.2	3.2	0.8	5.7	4.5
50대	12.4	2.8	6.5	4.8	3.7	0.4	7.4	4.0
60대 이상	12.7	2.2	5.5	7.7	2.1	0.6	5.6	3.6
 학 력 								
중졸 이하	10.2	2.7	5.5	8.3	2.2	0.4	3.2	4.0
고졸 이하	9.5	1.9	7.0	7.5	2.9	1.2	5.8	3.7
대졸 이하	10.2	2.8	7.1	5.0	3.4	1.5	6.2	3.7
대학원졸 이상	20.3	1.6	3.3	3.1	2.5	0.0	7.4	5.0
 직 업 								
관리자/전문가/관련종사자	15.4	3.3	7.2	3.6	4.0	1.4	5.7	4.1
사무직	7.1	1.3	6.5	4.4	3.7	1.1	7.1	2.1
서비스/판매직	9.7	2.6	13.1	7.6	2.0	1.4	5.4	2.9
생산/기술직	11.9	1.9	4.5	2.1	8.2	0.0	5.8	4.8
농림어업관련 종사자	6.7	0.5	1.5	7.1	3.2	0.0	8.0	6.2
단순노무직	9.1	1.6	2.2	6.9	3.6	0.5	2.9	3.0
기타	14.2	3.2	2.0	19.0	2.2	1.7	1.7	14.0
무직	10.2	2.7	4.0	8.1	1.5	1.4	6.1	4.6
 사회적 가치 								
존엄한 사회	10.0	2.3	7.3	6.0	3.3	1.3	6.1	3.8
관용적인 사회	11.9	3.8	6.3	7.3	1.9	1.6	4.6	4.3
자유로운 사회	12.0	2.3	5.4	6.4	2.8	1.3	5.9	3.7
평등한 사회	9.5	2.2	7.0	6.3	3.1	0.8	5.4	3.6
 개인적 가치 								
경제적으로 풍요로운 삶	9.7	2.5	7.2	6.4	2.9	1.2	5.6	4.0
즐거움 삶	10.1	2.3	6.0	6.7	2.0	1.1	5.9	3.7
의미있고 보람있는 삶	11.4	2.8	6.4	5.7	3.5	1.4	5.8	4.3
화목하게 어울리는 삶	10.1	2.3	7.3	6.7	3.7	1.0	6.3	3.2
간섭받지 않고 자유로운 삶	12.1	1.5	5.6	5.8	3.0	1.1	4.8	3.3

16-b. 인권을 침해하거나 차별한 사람 (1순위+2순위) (1)

(단위: %)

	가족 또는 친인척						가족/친인척 이외 아는 사람				
	배우자	(조)부모	(손)자녀	형제 자매	가족 이외 친인척	기타	직장 상사, 상급자	이웃 동호회, 동창회 등	학교 선후배, 친구, 동료	학원 강사, 교사, 교수	기타
전 체	3.3	3.4	0.9	3.0	7.6	0.0	37.9	25.1	11.9	1.8	0.1
성 별											
남자	2.2	2.0	0.7	2.9	5.6	0.0	39.7	23.0	13.0	1.5	0.0
여자	4.4	4.8	1.1	3.1	9.4	0.0	36.2	27.1	10.9	2.1	0.1
지 역											
도 시[동 부]	3.1	3.6	1.0	3.0	7.0	0.0	39.4	25.0	12.2	1.9	0.1
농어촌[읍면부]	4.5	2.5	0.6	2.6	10.7	0.0	30.5	26.1	10.7	1.7	0.1
연 령											
20대 이하	0.4	6.6	0.0	2.0	6.7	0.0	46.6	17.9	20.1	5.5	0.0
30대	2.6	4.8	0.1	2.0	8.0	0.0	45.2	19.3	10.6	1.3	0.0
40대	4.1	2.7	0.9	2.4	6.1	0.0	40.8	25.4	9.9	0.7	0.0
50대	3.7	2.4	1.0	4.7	7.4	0.0	35.5	25.8	8.8	0.7	0.0
60대 이상	5.9	0.8	2.4	3.7	9.9	0.0	21.1	37.4	10.1	1.0	0.3
학 령											
중졸 이하	4.9	1.7	2.5	5.6	13.0	0.0	23.1	37.4	10.9	0.3	0.1
고졸 이하	4.1	3.6	0.7	3.3	8.0	0.0	36.7	25.6	12.7	2.2	0.1
대졸 이하	2.1	4.0	0.5	2.0	6.0	0.0	43.6	21.4	11.6	1.8	0.0
대학원졸 이상	3.9	1.7	1.4	1.6	3.7	0.0	36.4	22.1	10.8	3.4	0.0
직 업											
관리자/전문가/관련종사자	2.7	3.2	0.5	2.1	4.6	0.0	42.5	21.3	12.1	2.2	0.0
사무직	1.5	3.2	0.4	1.6	8.1	0.0	58.3	18.3	11.0	1.3	0.0
서비스/판매직	4.2	3.9	0.4	4.2	5.6	0.0	35.7	20.8	9.0	1.3	0.0
생산/기술직	1.7	0.8	0.6	1.7	5.8	0.0	51.9	17.5	13.0	0.2	0.0
농림어업관련 종사자	7.4	4.6	0.3	2.6	17.0	0.0	11.2	44.6	13.0	0.7	0.0
단순노무직	1.5	1.5	1.2	3.5	8.6	0.0	51.4	26.4	8.6	1.3	0.1
기타	0.0	13.2	9.4	4.5	6.1	0.0	35.1	9.9	5.0	5.0	0.0
무직	4.5	4.3	1.6	3.1	9.7	0.0	23.0	33.5	15.3	2.9	0.2
사회적 가치											
존엄한 사회	3.5	3.3	0.9	3.0	7.2	0.0	38.1	24.9	11.6	2.0	0.1
관용적인 사회	2.1	3.1	0.4	2.5	7.3	0.0	35.6	27.0	11.7	1.7	0.3
자유로운 사회	3.2	3.8	1.1	2.9	8.3	0.0	35.8	25.1	13.0	2.0	0.0
평등한 사회	3.6	3.5	0.9	3.1	7.6	0.0	39.6	25.1	11.5	1.6	0.0
개인적 가치											
경제적으로 풍요로운 삶	3.0	3.4	0.8	2.9	7.3	0.0	39.4	24.6	11.6	1.7	0.1
즐거움 삶	3.5	3.8	0.8	3.4	7.8	0.0	36.7	25.2	13.1	1.9	0.0
의미있고 보람있는 삶	3.1	3.1	0.9	3.1	6.9	0.0	37.9	24.6	11.8	2.3	0.1
화목하게 어울리는 삶	4.0	2.7	1.0	2.9	8.4	0.0	35.8	26.6	11.1	1.2	0.0
간섭받지 않고 자유로운 삶	3.3	5.0	0.9	2.3	8.0	0.0	38.4	25.6	12.8	2.5	0.1

(다음에 계속)

16-b. 인권을 침해하거나 차별한 사람 (1순위+2순위) (2)

(단위: %)

	잘 모르거나 친하지 않은 사람						상황이나 환경	
	공권력 가진 사람	집/방, 상가 소유주	고객	서비스업 사업자 및 종사자	거래처 사람	기타	자연환경	기타
전 체	16.7	5.0	14.9	15.5	10.1	1.5	10.8	5.6
 성 별 								
남자	20.8	5.2	13.7	12.7	14.6	1.2	11.8	5.4
여자	12.9	4.8	16.1	18.1	5.9	1.9	9.9	5.7
 지 역 								
도 시[동 부]	16.8	5.2	15.3	15.9	10.2	1.7	10.3	4.5
농어촌[읍면부]	16.3	4.2	12.9	13.9	9.4	0.7	13.3	11.0
 연 령 								
20대 이하	12.0	3.1	19.1	18.3	5.4	2.6	8.4	3.9
30대	14.3	5.6	14.2	13.7	11.6	2.2	11.1	7.0
40대	19.0	5.1	14.6	13.3	12.8	1.7	10.5	6.1
50대	18.2	5.0	14.7	14.7	12.9	0.6	12.4	5.8
60대 이상	19.9	6.3	11.9	18.0	7.6	0.6	11.6	5.2
 학 령 								
중졸 이하	17.1	7.0	11.2	18.0	7.7	0.6	7.5	5.3
고졸 이하	15.1	4.1	15.8	16.9	10.3	1.5	10.3	5.3
대졸 이하	16.2	5.5	15.9	14.0	10.9	2.0	11.5	5.8
대학원졸 이상	33.9	3.4	8.6	11.1	7.0	0.2	17.3	6.2
 직 업 								
관리자/전문가/관련종사자	20.4	5.5	15.2	11.6	12.4	1.6	10.9	6.1
사무직	14.9	4.2	11.7	13.8	10.8	1.4	13.1	4.3
서비스/판매직	16.3	4.7	31.1	17.4	9.1	1.8	9.6	3.9
생산/기술직	19.2	3.8	9.9	9.1	22.0	0.0	10.7	7.8
농림어업관련 종사자	16.9	1.2	6.1	15.2	6.7	0.0	14.3	8.8
단순노무직	14.1	4.7	7.7	17.4	13.8	0.7	7.4	3.9
기타	24.6	6.3	2.0	19.0	2.2	1.7	1.7	17.6
무직	16.0	6.0	8.2	17.9	5.6	2.1	11.6	6.6
 사회적 가치 								
존엄한 사회	16.6	4.7	15.1	15.4	10.8	1.6	11.3	5.5
관용적인 사회	18.9	7.9	15.2	15.2	6.7	1.6	10.6	6.0
자유로운 사회	18.2	4.9	13.6	15.3	9.2	1.8	10.9	5.6
평등한 사회	15.3	4.8	15.6	15.9	10.7	1.3	10.2	5.5
 개인적 가치 								
경제적으로 풍요로운 삶	16.3	5.1	15.5	15.9	10.1	1.5	10.6	5.9
즐거움 삶	15.4	4.9	13.8	16.3	9.3	1.5	10.8	5.7
의미있고 보람있는 삶	17.8	5.5	14.8	14.4	11.0	1.8	11.0	6.1
화목하게 어울리는 삶	17.2	5.1	15.2	15.0	10.4	1.4	11.1	4.8
간섭받지 않고 자유로운 삶	17.3	4.0	14.8	16.1	9.4	1.4	10.5	4.5

17. 인권침해·차별에 대한 대응방법 (해당사항 모두 선택)

(단위: %)

	가해자에게 시정 요구	주변인에게 도움 요청	인터넷/SNS에 알림	공공기관에 도움 요청	민간단체/ 전문가에게 도움 요청	아무런 행동하지 않음
전 체	14.4	8.2	2.1	7.8	4.1	71.2
 성 별 						
남자	14.1	7.0	1.8	8.8	5.0	71.0
여자	14.6	9.2	2.3	6.9	3.3	71.3
 지 역 						
도 시[동 부]	14.4	8.3	2.2	7.8	4.0	70.9
농어촌[읍면부]	14.0	7.4	1.3	7.6	4.8	72.3
 연 령 						
20대 이하	15.2	13.2	3.7	4.5	1.9	69.2
30대	14.3	8.0	2.5	6.5	2.8	73.3
40대	14.5	7.0	2.6	8.3	4.7	72.2
50대	14.7	7.1	0.9	10.0	5.3	69.1
60대 이상	13.2	5.5	0.5	9.6	5.8	72.1
 학 력 						
중졸 이하	10.0	6.7	0.6	9.6	5.2	75.2
고졸 이하	14.7	8.2	1.9	8.7	4.8	70.4
대졸 이하	15.4	8.6	2.5	6.6	3.1	70.5
대학원졸 이상	14.2	7.7	4.0	6.4	4.4	73.1
 직 업 						
관리자/전문가/관련종사자	17.7	10.9	3.0	6.9	3.9	66.5
사무직	12.7	9.2	3.1	5.1	2.0	75.0
서비스/판매직	13.3	9.6	1.3	7.9	4.4	71.9
생산/기술직	12.6	5.1	1.6	8.9	6.9	73.5
농림어업관련 종사자	14.8	6.4	0.0	12.8	7.0	71.6
단순노무직	12.7	5.9	1.7	11.5	5.6	70.2
기타	2.6	12.4	0.0	8.8	0.0	78.9
무직	15.5	6.9	2.3	7.4	3.6	70.9
 사회적 가치 						
존엄한 사회	14.8	8.4	2.3	8.1	4.4	70.1
관용적인 사회	12.1	7.6	1.3	6.0	3.2	75.2
자유로운 사회	14.8	7.9	2.0	7.7	3.5	71.8
평등한 사회	14.0	8.2	2.1	7.8	4.3	71.3
 개인적 가치 						
경제적으로 풍요로운 삶	14.2	8.5	2.1	7.7	4.2	71.4
즐거운 삶	14.5	8.4	2.0	7.2	3.5	71.6
의미있고 보람있는 삶	14.8	7.8	2.2	7.8	4.7	69.8
화목하게 어울리는 삶	13.4	7.9	1.5	8.4	4.6	72.6
간섭받지 않고 자유로운 삶	15.2	7.7	2.9	8.2	3.0	70.2

17-1. 인권침해·차별에 대한 대응-도움 요청한 공공기관 (해당사항 모두 선택)

(단위: %)

	국가인권위원회	청와대	검찰/경찰	지방자치단체	기타
전 체	18.6	9.2	28.4	47.7	4.5
 성 별 					
남자	23.7	10.3	23.6	49.6	3.1
여자	12.5	7.7	34.1	45.5	6.1
 지 역 					
도 시[동 부]	19.9	9.0	29.5	46.2	4.4
농어촌[읍면부]	11.7	10.2	22.2	55.9	5.0
 연 령 					
20대 이하	30.9	10.8	21.5	36.5	9.5
30대	18.5	9.7	44.1	30.2	11.8
40대	26.7	17.2	13.4	53.4	3.6
50대	14.1	6.8	28.2	54.5	1.5
60대 이상	10.1	3.2	35.3	52.2	1.2
 학 력 					
중졸 이하	10.6	3.9	41.1	49.0	2.4
고졸 이하	21.4	7.6	25.3	52.9	1.2
대졸 이하	19.2	13.1	26.5	40.7	8.5
대학원졸 이상	11.6	12.3	29.8	46.9	13.9
 직 업 					
관리자/전문가/관련종사자	21.1	6.6	21.9	48.7	6.3
사무직	30.8	23.3	17.2	52.3	7.4
서비스/판매직	14.4	5.6	36.1	42.6	4.8
생산/기술직	20.0	12.3	24.8	45.4	4.4
농림어업관련 종사자	13.7	0.0	16.6	70.6	1.7
단순노무직	22.7	5.6	24.6	47.5	1.1
기타	0.0	0.0	0.0	0.0	100.0
무직	15.9	11.3	33.4	48.8	2.7
 사회적 가치 					
존엄한 사회	19.6	10.7	23.6	50.8	4.8
관용적인 사회	8.5	5.1	38.0	43.9	7.5
자유로운 사회	22.1	8.4	34.9	40.8	2.9
평등한 사회	17.0	8.7	27.5	49.4	4.7
 개인적 가치 					
경제적으로 풍요로운 삶	19.4	8.5	27.9	48.3	4.9
즐거운 삶	14.2	9.1	30.0	47.5	3.6
의미있고 보람있는 삶	21.4	8.8	26.2	45.7	5.1
화목하게 어울리는 삶	19.7	8.3	26.7	50.9	5.0
간섭받지 않고 자유로운 삶	15.9	13.4	33.9	43.5	2.3

17-2. 인권침해·차별에 대한 대응-도움 요청한 민간기관·전문가 (해당사항 모두 선택)

(단위: %)

	시민사회단체	법률가	언론기관	기타
전 체	48.7	37.6	17.6	5.9
 성 별 				
남자	50.0	39.4	13.2	3.3
여자	46.9	35.0	24.0	9.6
 지 역 				
도 시[동 부]	53.6	33.6	18.4	6.2
농어촌[읍면부]	28.7	54.2	14.5	4.7
 연 령 				
20대 이하	54.8	38.1	14.5	0.0
30대	33.4	47.4	36.6	13.6
40대	56.0	29.5	19.3	7.2
50대	57.5	28.1	11.2	6.2
60대 이상	38.7	49.4	14.7	2.8
 학 력 				
중졸 이하	54.4	37.3	15.4	0.0
고졸 이하	54.5	37.3	15.8	2.7
대졸 이하	44.9	36.0	20.8	9.8
대학원졸 이상	2.3	51.0	22.1	29.3
 직 업 				
관리자/전문가/관련종사자	34.3	46.3	14.4	9.0
사무직	72.1	16.6	11.3	0.0
서비스/판매직	60.1	35.3	9.1	2.8
생산/기술직	41.3	46.5	22.6	6.7
농림어업관련 종사자	43.2	56.8	0.0	0.0
단순노무직	44.6	25.1	34.0	2.2
기타	0.0	0.0	0.0	0.0
무직	46.9	38.9	21.2	10.8
 사회적 가치 				
존엄한 사회	50.0	38.3	15.8	5.9
관용적인 사회	41.9	34.6	27.4	0.0
자유로운 사회	47.8	37.6	22.3	9.5
평등한 사회	48.3	37.7	15.8	4.7
 개인적 가치 				
경제적으로 풍요로운 삶	49.1	36.6	15.2	6.6
즐거운 삶	48.2	39.1	15.8	4.5
의미있고 보람있는 삶	55.2	34.9	20.5	2.5
화목하게 어울리는 삶	43.2	38.1	16.0	8.4
간섭받지 않고 자유로운 삶	43.5	46.1	28.0	8.3

17-3. 인권침해·차별에 대한 대응-아무런 행동하지 않은 이유

(단위: %)

	오히려 문제가 심각해짐	별일이 아니라고 생각함	신고절차가 복잡하고 오래 걸림	가해자 처벌이 어려움	가해자의 보복이 두려움	주변에 알려지는 것이 두려움	어떻게 대응할지 모름	기타
전 체	34.3	24.4	9.2	10.5	2.2	2.4	15.4	1.6
 성 별 								
남자	34.9	26.0	10.3	10.6	1.7	2.3	12.5	1.6
여자	33.7	22.8	8.2	10.4	2.7	2.4	18.1	1.6
 지 역 								
도 시[동 부]	34.7	23.2	9.5	11.1	2.4	2.6	15.1	1.6
농어촌[읍면부]	32.4	30.2	7.9	7.8	1.2	1.6	17.1	1.9
 연 령 								
20대 이하	34.6	26.5	7.5	11.5	3.2	1.6	13.7	1.5
30대	33.3	23.2	10.8	12.0	1.9	2.4	13.7	2.7
40대	41.2	17.7	7.6	11.8	2.2	1.8	15.8	2.1
50대	32.3	26.6	11.5	9.5	1.6	2.6	15.2	0.7
60대 이상	29.6	28.4	8.8	7.6	2.1	3.8	18.7	1.1
 학 력 								
중졸 이하	30.9	26.1	7.1	5.5	1.4	2.7	25.3	1.0
고졸 이하	35.5	26.9	9.3	8.8	2.6	2.6	13.0	1.3
대졸 이하	35.5	21.0	9.4	12.9	2.3	1.9	15.1	2.1
대학원졸 이상	23.7	27.0	12.9	17.4	0.3	4.5	11.8	2.4
 직 업 								
관리자/전문가/관련종사자	36.0	22.8	10.8	11.4	2.1	1.3	12.8	2.8
사무직	31.1	26.2	8.1	15.6	1.3	2.1	12.0	3.6
서비스/판매직	37.5	20.9	10.4	10.9	2.4	2.6	14.2	1.0
생산/기술직	43.0	27.2	7.0	7.6	1.5	2.9	10.1	0.6
농림어업관련 종사자	24.9	41.3	6.5	3.0	0.7	1.9	21.1	0.6
단순노무직	35.7	20.3	8.7	8.9	4.2	3.5	17.5	1.2
기타	44.6	25.3	6.4	7.4	0.0	4.5	9.9	1.8
무직	30.3	26.1	9.0	9.4	2.2	2.4	19.5	1.2
 사회적 가치 								
존엄한 사회	34.8	23.4	10.0	10.7	1.9	2.3	15.1	1.9
관용적인 사회	35.4	24.0	9.0	11.6	2.7	2.6	13.5	1.3
자유로운 사회	33.4	25.8	8.3	10.0	2.1	2.6	16.0	1.8
평등한 사회	34.2	24.3	9.0	10.4	2.5	2.3	15.8	1.4
 개인적 가치 								
경제적으로 풍요로운 삶	35.8	23.4	9.4	10.3	2.0	2.4	15.1	1.5
즐거움 삶	32.7	27.9	8.7	9.0	2.7	2.3	14.6	2.1
의미있고 보람있는 삶	33.0	23.9	9.9	11.9	2.4	2.4	14.7	1.9
화목하게 어울리는 삶	33.6	24.4	8.8	9.7	2.3	2.8	16.9	1.5
간섭받지 않고 자유로운 삶	35.9	22.3	8.7	12.3	1.5	1.8	16.3	1.2

III

인권 관련 쟁점

18-1) 인권 쟁점-사형제도의 존폐

(단위: %, 점)

	매우 유지해야 한다	다소 유지해야 한다	다소 폐지해야 한다	매우 폐지해야 한다	평균 (4점)
전 체	58.2	22.5	8.7	10.6	3.3
 성 별 					
남자	59.2	21.5	8.4	10.9	3.3
여자	57.2	23.6	8.9	10.2	3.3
 지 역 					
도 시[동 부]	58.3	22.6	8.9	10.2	3.3
농어촌[읍면부]	58.0	22.2	7.6	12.2	3.3
 연 령 					
20대 이하	54.4	27.8	9.7	8.1	3.3
30대	60.9	22.4	8.8	8.0	3.4
40대	58.4	21.9	8.4	11.4	3.3
50대	59.0	19.1	8.8	13.2	3.2
60대 이상	58.4	22.3	8.1	11.2	3.3
 학 령 					
중졸 이하	57.4	25.0	8.1	9.5	3.3
고졸 이하	59.9	21.8	8.3	10.0	3.3
대졸 이하	58.1	21.5	9.1	11.3	3.3
대학원졸 이상	47.0	26.7	12.0	14.4	3.1
 직 업 					
관리자/전문가/관련종사자	57.8	21.5	9.2	11.5	3.3
사무직	56.4	23.6	8.2	11.8	3.2
서비스/판매직	60.6	22.0	8.6	8.7	3.3
생산/기술직	63.0	18.4	7.2	11.4	3.3
농림어업관련 종사자	56.4	24.3	6.4	12.9	3.2
단순노무직	58.1	21.3	8.3	12.4	3.3
기타	60.2	28.7	5.1	6.1	3.4
무직	56.8	23.8	9.3	10.1	3.3
 사회적 가치 					
존엄한 사회	57.1	22.2	9.2	11.5	3.2
관용적인 사회	54.4	25.0	9.1	11.5	3.2
자유로운 사회	58.9	23.3	8.5	9.4	3.3
평등한 사회	60.0	21.6	8.0	10.4	3.3
 개인적 가치 					
경제적으로 풍요로운 삶	60.2	22.4	7.9	9.5	3.3
즐거움 삶	57.4	23.9	8.6	10.1	3.3
의미있고 보람있는 삶	54.7	22.0	9.9	13.4	3.2
화목하게 어울리는 삶	58.1	22.3	8.7	10.9	3.3
간섭받지 않고 자유로운 삶	59.5	21.8	9.2	9.5	3.3

18-1-1) 인권 쟁점-대체형벌의 도입

(단위: %, 점)

	매우 찬성한다	다소 찬성한다	다소 반대한다	매우 반대한다	평균 (4점)
전 체	19.9	16.6	24.6	38.9	2.2
 성 별 					
남자	19.8	15.9	24.1	40.2	2.2
여자	20.0	17.3	25.2	37.5	2.2
 지 역 					
도 시[동 부]	19.4	16.5	24.6	39.4	2.2
농어촌[읍면부]	21.8	17.0	24.8	36.4	2.2
 연 령 					
20대 이하	17.5	19.6	28.1	34.8	2.2
30대	16.4	16.7	25.0	42.0	2.1
40대	21.2	15.0	23.3	40.5	2.2
50대	23.3	15.0	20.6	41.0	2.2
60대 이상	20.1	17.0	26.0	36.9	2.2
 학 력 					
중졸 이하	18.9	18.7	27.9	34.5	2.2
고졸 이하	19.1	16.6	24.0	40.3	2.1
대졸 이하	20.5	15.5	23.4	40.7	2.2
대학원졸 이상	26.3	17.2	26.1	30.3	2.4
 직 업 					
관리자/전문가/관련종사자	22.2	14.3	22.4	41.0	2.2
사무직	20.2	15.7	23.7	40.4	2.2
서비스/판매직	18.1	15.1	26.1	40.7	2.1
생산/기술직	19.8	15.6	21.6	43.0	2.1
농림어업관련 종사자	21.0	18.2	28.9	31.9	2.3
단순노무직	22.1	17.5	22.7	37.7	2.2
기타	17.3	11.0	25.1	46.6	2.0
무직	19.4	18.5	25.5	36.7	2.2
 사회적 가치 					
존엄한 사회	21.4	16.7	23.6	38.3	2.2
관용적인 사회	19.0	19.9	25.8	35.3	2.2
자유로운 사회	17.7	16.4	26.4	39.5	2.1
평등한 사회	20.2	15.7	24.2	39.9	2.2
 개인적 가치 					
경제적으로 풍요로운 삶	19.0	15.9	24.5	40.5	2.1
즐거운 삶	19.9	17.3	24.9	37.9	2.2
의미있고 보람있는 삶	22.2	17.1	23.3	37.4	2.2
화목하게 어울리는 삶	20.6	16.2	25.1	38.1	2.2
간섭받지 않고 자유로운 삶	17.2	17.3	25.9	39.7	2.1

18-2) 인권 쟁점-범죄 피의자의 얼굴 공개

(단위: %, 점)

	매우 찬성한다	다소 찬성한다	다소 반대한다	매우 반대한다	평균 (4점)
전 체	80.0	15.2	2.6	2.2	3.7
 성 별 					
남자	78.8	15.9	2.8	2.5	3.7
여자	81.2	14.5	2.3	1.9	3.8
 지 역 					
도 시[동 부]	79.9	15.2	2.7	2.2	3.7
농어촌[읍면부]	80.2	15.2	2.1	2.4	3.7
 연 령 					
20대 이하	81.1	14.8	2.3	1.8	3.8
30대	81.6	15.2	1.7	1.5	3.8
40대	80.2	15.5	2.6	1.7	3.7
50대	79.9	14.3	3.0	2.8	3.7
60대 이상	78.3	16.0	2.9	2.8	3.7
 학 력 					
중졸 이하	77.4	16.2	3.3	3.1	3.7
고졸 이하	81.8	14.2	2.2	1.8	3.8
대졸 이하	80.5	15.0	2.4	2.1	3.7
대학원졸 이상	70.5	22.4	4.4	2.7	3.6
 직 업 					
관리자/전문가/관련종사자	80.5	15.2	2.8	1.5	3.7
사무직	80.3	15.2	2.4	2.2	3.7
서비스/판매직	80.6	15.2	2.3	1.9	3.7
생산/기술직	82.8	12.2	2.1	3.0	3.7
농림어업관련 종사자	80.7	15.1	2.2	1.9	3.7
단순노무직	78.3	16.1	2.8	2.8	3.7
기타	82.3	15.0	1.3	1.3	3.8
무직	79.1	15.7	2.8	2.4	3.7
 사회적 가치 					
존엄한 사회	79.8	15.6	2.5	2.0	3.7
관용적인 사회	74.5	19.8	2.8	2.8	3.7
자유로운 사회	79.8	15.0	2.9	2.2	3.7
평등한 사회	81.6	13.8	2.3	2.3	3.7
 개인적 가치 					
경제적으로 풍요로운 삶	82.2	14.2	1.8	1.7	3.8
즐거움 삶	78.5	16.5	2.3	2.6	3.7
의미있고 보람있는 삶	78.2	16.1	3.4	2.4	3.7
화목하게 어울리는 삶	79.9	14.8	3.0	2.2	3.7
간섭받지 않고 자유로운 삶	78.8	15.4	3.1	2.8	3.7

18-3) 인권 쟁점-국정원의 사이버 감찰

(단위: %, 점)

	매우 찬성한다	다소 찬성한다	다소 반대한다	매우 반대한다	평균 (4점)
전 체	15.6	20.2	23.5	40.7	2.1
 성 별 					
남자	15.0	18.1	22.2	44.7	2.0
여자	16.2	22.3	24.8	36.7	2.2
 지 역 					
도 시[동 부]	14.9	19.3	24.0	41.8	2.1
농어촌[읍면부]	18.5	23.7	21.7	36.1	2.2
 연 령 					
20대 이하	12.9	22.3	27.5	37.3	2.1
30대	15.3	20.8	24.3	39.6	2.1
40대	16.4	18.6	24.4	40.6	2.1
50대	15.1	15.8	20.0	49.2	2.0
60대 이상	17.2	22.7	22.5	37.6	2.2
 학 력 					
중졸 이하	17.5	25.2	24.6	32.8	2.3
고졸 이하	17.0	19.0	21.4	42.6	2.1
대졸 이하	13.9	18.8	25.0	42.3	2.0
대학원졸 이상	8.9	19.1	25.6	46.3	1.9
 직 업 					
관리자/전문가/관련종사자	12.3	17.7	25.6	44.4	2.0
사무직	13.3	18.9	24.5	43.3	2.0
서비스/판매직	16.5	19.6	21.3	42.6	2.1
생산/기술직	16.4	15.6	22.4	45.6	2.0
농림어업관련 종사자	17.4	22.6	25.6	34.3	2.2
단순노무직	18.8	19.9	21.2	40.0	2.2
기타	18.5	20.5	15.5	45.5	2.1
무직	15.8	22.5	24.4	37.3	2.2
 사회적 가치 					
존엄한 사회	14.9	19.8	23.6	41.7	2.1
관용적인 사회	16.1	22.5	24.0	37.5	2.2
자유로운 사회	15.9	19.8	23.8	40.5	2.1
평등한 사회	15.9	20.2	23.1	40.8	2.1
 개인적 가치 					
경제적으로 풍요로운 삶	15.6	19.9	24.0	40.5	2.1
즐거운 삶	16.1	21.2	24.0	38.6	2.1
의미있고 보람있는 삶	14.8	20.1	23.2	41.9	2.1
화목하게 어울리는 삶	16.8	21.1	22.5	39.6	2.2
간섭받지 않고 자유로운 삶	13.3	17.4	23.7	45.6	2.0

18-4) 인권 쟁점-국가보안법의 존폐

(단위: %, 점)

	매우 유지해야 한다	다소 유지해야 한다	다소 폐지해야 한다	매우 폐지해야 한다	평균 (4점)
전 체	46.3	30.4	12.9	10.4	3.1
 성 별 					
남자	46.3	28.7	12.7	12.3	3.1
여자	46.2	32.1	13.1	8.6	3.2
 지 역 					
도 시[동 부]	46.0	30.0	13.3	10.7	3.1
농어촌[읍면부]	47.2	32.2	11.0	9.6	3.2
 연 령 					
20대 이하	38.4	37.7	16.5	7.4	3.1
30대	40.3	34.4	14.6	10.7	3.0
40대	39.2	30.1	14.6	16.0	2.9
50대	49.8	25.6	11.9	12.8	3.1
60대 이상	57.1	27.0	9.2	6.7	3.3
 학 력 					
중졸 이하	54.9	29.9	9.1	6.1	3.3
고졸 이하	49.2	30.0	11.6	9.1	3.2
대졸 이하	40.4	30.7	15.5	13.4	3.0
대학원졸 이상	29.8	33.2	19.6	17.4	2.8
 직 업 					
관리자/전문가/관련종사자	36.3	32.1	14.7	16.9	2.9
사무직	38.5	32.0	16.6	12.9	3.0
서비스/판매직	47.5	29.3	12.4	10.8	3.1
생산/기술직	46.6	27.7	12.2	13.4	3.1
농림어업관련 종사자	48.7	30.3	10.8	10.1	3.2
단순노무직	52.8	28.8	11.1	7.3	3.3
기타	59.8	27.6	4.0	8.6	3.4
무직	49.8	30.8	12.2	7.2	3.2
 사회적 가치 					
존엄한 사회	44.5	29.9	13.7	11.9	3.1
관용적인 사회	43.8	32.9	13.9	9.4	3.1
자유로운 사회	48.1	31.5	12.0	8.4	3.2
평등한 사회	47.5	29.4	12.4	10.7	3.1
 개인적 가치 					
경제적으로 풍요로운 삶	46.5	30.5	12.8	10.2	3.1
즐거움 삶	44.1	32.2	13.2	10.5	3.1
의미있고 보람있는 삶	45.4	28.3	13.9	12.4	3.1
화목하게 어울리는 삶	48.6	30.4	11.5	9.5	3.2
간섭받지 않고 자유로운 삶	46.7	30.1	13.5	9.7	3.1

18-4-1) 인권 쟁점-국가보안법 폐지, 국가안보 사안에 형법 등 다른 법률 적용

(단위: %, 점)

	매우 찬성한다	다소 찬성한다	다소 반대한다	매우 반대한다	평균 (4점)
전 체	17.5	27.4	31.3	23.9	2.4
성 별					
남자	18.7	26.1	29.6	25.6	2.4
여자	16.4	28.6	32.9	22.2	2.4
지 역					
도 시[동 부]	17.7	27.3	30.9	24.0	2.4
농어촌[읍면부]	16.5	27.6	32.6	23.3	2.4
연 령					
20대 이하	12.2	34.8	37.0	16.0	2.4
30대	17.8	31.3	31.6	19.3	2.5
40대	23.0	29.1	28.2	19.7	2.6
50대	20.3	24.2	26.7	28.8	2.4
60대 이상	14.9	21.4	32.8	30.9	2.2
학 력					
중졸 이하	13.9	24.2	35.1	26.9	2.3
고졸 이하	17.4	26.6	31.1	24.8	2.4
대졸 이하	19.0	29.1	29.9	21.9	2.5
대학원졸 이상	22.2	33.5	26.5	17.9	2.6
직 업					
관리자/전문가/관련종사자	21.7	29.0	29.3	20.0	2.5
사무직	18.4	30.8	31.7	19.1	2.5
서비스/판매직	18.7	28.4	29.3	23.6	2.4
생산/기술직	21.2	23.3	28.8	26.7	2.4
농림어업관련 종사자	16.0	23.4	35.5	25.0	2.3
단순노무직	17.4	25.1	30.6	26.9	2.3
기타	12.3	28.9	34.8	23.9	2.3
무직	14.5	26.7	33.1	25.7	2.3
사회적 가치					
존엄한 사회	19.2	27.9	30.3	22.7	2.4
관용적인 사회	15.4	29.8	32.5	22.3	2.4
자유로운 사회	14.9	26.7	33.0	25.4	2.3
평등한 사회	18.2	26.8	30.6	24.4	2.4
개인적 가치					
경제적으로 풍요로운 삶	17.4	27.7	31.3	23.5	2.4
즐거움 삶	17.3	28.4	32.2	22.1	2.4
의미있고 보람있는 삶	19.6	27.3	29.1	23.9	2.4
화목하게 어울리는 삶	17.5	26.2	31.3	25.0	2.4
간섭받지 않고 자유로운 삶	14.4	26.3	33.0	26.3	2.3

18-5) 인권 쟁점-집회·시위의 자유 제한 정도

(단위: %, 점)

	보장해야 한다	다소 보장해야 한다	다소 제한해야 한다	제한해야 한다	평균 (4점)
전 체	34.3	34.8	15.9	15.0	2.9
 성 별 					
남자	37.2	35.1	14.1	13.6	3.0
여자	31.4	34.5	17.7	16.3	2.8
 지 역 					
도 시[동 부]	35.3	35.3	15.1	14.3	2.9
농어촌[읍면부]	30.3	32.6	19.3	17.8	2.8
 연 령 					
20대 이하	36.0	41.4	14.3	8.3	3.1
30대	35.5	38.8	15.0	10.7	3.0
40대	37.3	35.3	13.4	14.0	3.0
50대	36.2	29.1	16.7	17.9	2.8
60대 이상	29.2	32.1	18.5	20.2	2.7
 학 령 					
중졸 이하	24.2	33.4	21.0	21.4	2.6
고졸 이하	33.7	32.4	16.3	17.6	2.8
대졸 이하	39.0	37.7	13.6	9.8	3.1
대학원졸 이상	46.8	39.0	8.3	5.9	3.3
 직 업 					
관리자/전문가/관련종사자	39.4	37.8	12.5	10.4	3.1
사무직	37.9	38.5	13.5	10.1	3.0
서비스/판매직	35.4	32.6	16.0	16.1	2.9
생산/기술직	35.8	33.8	14.5	15.9	2.9
농림어업관련 종사자	28.3	27.8	24.8	19.2	2.7
단순노무직	30.8	31.3	17.8	20.1	2.7
기타	32.2	39.9	17.5	10.4	2.9
무직	31.9	35.5	16.8	15.8	2.8
 사회적 가치 					
존엄한 사회	36.2	35.5	14.2	14.1	2.9
관용적인 사회	31.3	34.7	18.7	15.3	2.8
자유로운 사회	35.6	35.0	16.0	13.5	2.9
평등한 사회	32.3	33.9	17.0	16.8	2.8
 개인적 가치 					
경제적으로 풍요로운 삶	33.8	35.2	15.8	15.3	2.9
즐거움 삶	32.9	36.6	15.7	14.7	2.9
의미있고 보람있는 삶	37.7	34.0	14.3	14.0	3.0
화목하게 어울리는 삶	32.1	34.8	17.0	16.1	2.8
간섭받지 않고 자유로운 삶	37.1	31.6	17.4	13.9	2.9

18-6) 인권 쟁점-학생 체벌

(단위: %, 점)

	매우 허용될 수 있다	다소 허용될 수 있다	다소 금지되어야 한다	매우 금지되어야 한다	평균 (4점)
전 체	31.3	34.3	16.9	17.6	2.8
 성 별 					
남자	33.7	34.6	15.5	16.2	2.9
여자	28.8	33.9	18.3	19.0	2.7
 지 역 					
도 시[동 부]	31.2	34.4	16.8	17.6	2.8
농어촌[읍면부]	31.6	33.6	17.3	17.5	2.8
 연 령 					
20대 이하	30.5	33.6	16.2	19.8	2.7
30대	36.8	31.4	15.6	16.2	2.9
40대	31.0	33.9	17.1	18.0	2.8
50대	32.2	32.1	17.9	17.8	2.8
60대 이상	28.0	38.1	17.2	16.7	2.8
 학 력 					
중졸 이하	26.1	38.0	17.7	18.2	2.7
고졸 이하	35.1	33.3	15.7	15.9	2.9
대졸 이하	30.5	33.2	17.6	18.7	2.8
대학원졸 이상	26.1	34.6	17.8	21.5	2.7
 직 업 					
관리자/전문가/관련종사자	33.1	33.7	16.5	16.8	2.8
사무직	27.9	33.7	17.5	20.9	2.7
서비스/판매직	34.9	34.2	16.4	14.4	2.9
생산/기술직	35.2	34.4	14.7	15.7	2.9
농림어업관련 종사자	22.6	40.1	17.9	19.4	2.7
단순노무직	33.2	36.1	14.2	16.6	2.9
기타	32.5	31.1	16.2	20.1	2.8
무직	29.3	33.6	18.1	19.1	2.7
 사회적 가치 					
존엄한 사회	30.1	33.5	17.8	18.6	2.8
관용적인 사회	30.3	36.3	16.5	16.9	2.8
자유로운 사회	31.4	35.1	17.0	16.5	2.8
평등한 사회	32.6	33.9	16.0	17.5	2.8
 개인적 가치 					
경제적으로 풍요로운 삶	32.6	34.0	16.7	16.7	2.8
즐거움 삶	30.6	34.2	17.3	17.9	2.8
의미있고 보람있는 삶	31.8	33.0	16.7	18.5	2.8
화목하게 어울리는 삶	30.2	36.3	16.9	16.6	2.8
간섭받지 않고 자유로운 삶	28.9	33.4	17.2	20.4	2.7

18-7) 인권 쟁점-한국에서 난민의 인정

(단위: %, 점)

	가급적 받아들여야 한다	다소 받아들여야 한다	다소 제한해야 한다	가급적 제한해야 한다	평균 (4점)
전 체	9.1	24.0	31.6	35.3	2.1
 성 별 					
남자	10.1	25.2	30.5	34.2	2.1
여자	8.1	22.9	32.7	36.3	2.0
 지 역 					
도 시[동 부]	9.0	24.1	31.3	35.7	2.1
농어촌[읍면부]	9.5	24.0	32.9	33.6	2.1
 연 령 					
20대 이하	7.0	24.2	31.5	37.4	2.0
30대	6.5	23.5	33.5	36.5	2.0
40대	9.7	27.9	29.9	32.6	2.1
50대	11.3	23.7	31.3	33.7	2.1
60대 이상	9.9	21.9	32.0	36.2	2.1
 학 령 					
중졸 이하	7.7	20.6	33.5	38.2	2.0
고졸 이하	9.5	24.0	31.1	35.4	2.1
대졸 이하	8.9	25.1	31.3	34.7	2.1
대학원졸 이상	12.9	31.5	30.0	25.6	2.3
 직 업 					
관리자/전문가/관련종사자	9.6	28.2	30.7	31.6	2.2
사무직	7.4	25.2	32.2	35.2	2.0
서비스/판매직	10.9	24.9	30.5	33.7	2.1
생산/기술직	10.5	23.5	31.2	34.8	2.1
농림어업관련 종사자	9.5	23.9	35.0	31.6	2.1
단순노무직	9.9	20.4	30.7	39.0	2.0
기타	4.9	36.1	26.6	32.5	2.1
무직	7.9	22.5	32.4	37.2	2.0
 사회적 가치 					
존엄한 사회	9.1	24.9	31.5	34.5	2.1
관용적인 사회	7.9	24.1	30.7	37.3	2.0
자유로운 사회	8.1	22.6	32.6	36.7	2.0
평등한 사회	9.9	24.2	31.4	34.5	2.1
 개인적 가치 					
경제적으로 풍요로운 삶	7.8	23.3	31.4	37.5	2.0
즐거움 삶	8.7	24.5	32.9	33.9	2.1
의미있고 보람있는 삶	11.1	26.4	30.5	32.0	2.2
화목하게 어울리는 삶	9.4	24.0	31.9	34.7	2.1
간섭받지 않고 자유로운 삶	9.5	21.5	31.6	37.4	2.0

18-8) 인권 쟁점-사회적 소수자에 대한 적극적 우대조치

(단위: %, 점)

	매우 찬성한다	다소 찬성한다	다소 반대한다	매우 반대한다	평균 (4점)
전 체	23.5	40.8	22.8	12.9	2.7
 성 별 					
남자	21.2	39.1	24.0	15.7	2.7
여자	25.8	42.5	21.5	10.2	2.8
 지 역 					
도 시[동 부]	22.7	40.7	23.1	13.4	2.7
농어촌[읍면부]	26.8	41.2	21.3	10.7	2.8
 연 령 					
20대 이하	19.1	39.4	24.4	17.1	2.6
30대	18.4	40.3	25.6	15.8	2.6
40대	23.3	43.5	22.7	10.5	2.8
50대	25.8	42.2	19.7	12.3	2.8
60대 이상	27.9	39.1	22.3	10.7	2.8
 학 력 					
중졸 이하	25.6	38.9	23.4	12.1	2.8
고졸 이하	24.3	39.4	23.0	13.3	2.7
대졸 이하	21.7	42.9	22.0	13.4	2.7
대학원졸 이상	23.1	44.1	24.2	8.5	2.8
 직 업 					
관리자/전문가/관련종사자	19.2	43.2	22.2	15.4	2.7
사무직	20.4	42.8	24.5	12.2	2.7
서비스/판매직	25.1	39.2	23.6	12.1	2.8
생산/기술직	21.9	39.3	25.2	13.6	2.7
농림어업관련 종사자	28.0	37.1	24.6	10.2	2.8
단순노무직	24.0	42.4	20.7	12.8	2.8
기타	11.2	36.7	19.8	32.2	2.3
무직	25.1	40.5	21.8	12.6	2.8
 사회적 가치 					
존엄한 사회	24.0	41.7	22.3	11.9	2.8
관용적인 사회	22.1	41.0	22.9	14.0	2.7
자유로운 사회	20.9	40.0	24.1	14.9	2.7
평등한 사회	25.1	40.4	22.2	12.2	2.8
 개인적 가치 					
경제적으로 풍요로운 삶	22.4	40.8	23.1	13.7	2.7
즐거운 삶	22.2	40.8	23.1	13.9	2.7
의미있고 보람있는 삶	26.2	42.4	20.3	11.1	2.8
화목하게 어울리는 삶	24.6	40.6	23.7	11.1	2.8
간섭받지 않고 자유로운 삶	22.3	38.4	23.9	15.4	2.7

19-1) 아동·청소년 권리 쟁점에 대한 동의 수준
-아직 어려서 결정능력이 부족하므로 부모/교사의 생각을 따라야 한다

(단위: %, 점)

	매우 동의한다	동의하는 편이다	동의하지 않는 편이다	전혀 동의하지 않는다	평균 (4점)
전 체	17.4	50.1	27.8	4.7	2.8
 성 별 					
남자	18.1	50.6	26.7	4.5	2.8
여자	16.7	49.6	28.9	4.8	2.8
 지 역 					
도 시[동 부]	16.5	49.8	28.9	4.8	2.8
농어촌[읍면부]	21.5	51.4	22.9	4.2	2.9
 연 령 					
20대 이하	9.7	43.8	38.5	7.9	2.6
30대	12.7	48.6	32.8	6.0	2.7
40대	14.6	50.0	30.7	4.7	2.7
50대	17.8	53.5	24.9	3.8	2.9
60대 이상	26.7	52.7	18.2	2.5	3.0
 학 력 					
중졸 이하	26.4	51.3	19.7	2.6	3.0
고졸 이하	17.7	51.0	26.6	4.8	2.8
대졸 이하	12.9	48.8	32.8	5.6	2.7
대학원졸 이상	12.5	48.3	33.8	5.4	2.7
 직 업 					
관리자/전문가/관련종사자	13.8	48.8	32.0	5.3	2.7
사무직	11.6	46.3	35.6	6.5	2.6
서비스/판매직	17.3	50.5	27.4	4.9	2.8
생산/기술직	17.0	52.3	24.8	5.8	2.8
농림어업관련 종사자	24.6	50.8	21.9	2.7	3.0
단순노무직	20.7	54.3	21.3	3.7	2.9
기타	10.6	64.7	15.1	9.6	2.8
무직	19.4	50.0	26.7	3.9	2.8
 사회적 가치 					
존엄한 사회	16.1	49.8	29.3	4.9	2.8
관용적인 사회	18.3	50.9	26.2	4.6	2.8
자유로운 사회	18.9	49.4	27.2	4.6	2.8
평등한 사회	17.6	50.7	27.1	4.5	2.8
 개인적 가치 					
경제적으로 풍요로운 삶	17.4	50.5	27.7	4.5	2.8
즐거움 삶	17.3	49.1	29.0	4.6	2.8
의미있고 보람있는 삶	15.7	50.4	28.9	5.0	2.8
화목하게 어울리는 삶	19.5	52.0	24.8	3.8	2.9
간섭받지 않고 자유로운 삶	16.6	46.7	29.9	6.8	2.7

19-2) 아동·청소년 권리 쟁점에 대한 동의 수준
-아동·청소년도 사회·정치문제에 관심 갖고 의견제시 등의 참여할 필요있다

(단위: %, 점)

	매우 동의한다	동의하는 편이다	동의하지 않는 편이다	전혀 동의하지 않는다	평균 (4점)
전 체	9.2	38.3	45.0	7.5	2.5
 성 별 					
남자	8.7	38.1	45.2	8.0	2.5
여자	9.8	38.4	44.9	7.0	2.5
 지 역 					
도 시[동 부]	9.7	39.0	44.0	7.3	2.5
농어촌[읍면부]	7.2	35.1	49.6	8.1	2.4
 연 령 					
20대 이하	15.6	45.4	33.0	6.0	2.7
30대	12.3	42.1	41.4	4.2	2.6
40대	10.7	38.7	44.5	6.2	2.5
50대	7.0	37.1	47.7	8.2	2.4
60대 이상	4.0	32.1	53.2	10.7	2.3
 학 력 					
중졸 이하	4.2	32.1	53.4	10.3	2.3
고졸 이하	9.2	38.3	44.7	7.8	2.5
대졸 이하	11.9	41.0	41.1	5.9	2.6
대학원졸 이상	9.0	42.9	42.9	5.2	2.6
 직 업 					
관리자/전문가/관련종사자	11.7	41.4	40.1	6.9	2.6
사무직	12.5	42.2	40.3	4.9	2.6
서비스/판매직	10.2	38.0	44.8	6.9	2.5
생산/기술직	7.7	38.5	45.0	8.8	2.5
농림어업관련 종사자	6.5	33.5	52.5	7.4	2.4
단순노무직	5.9	34.4	49.5	10.1	2.4
기타	9.0	41.1	47.0	2.8	2.6
무직	8.0	37.3	46.6	8.1	2.5
 사회적 가치 					
존엄한 사회	10.2	39.3	43.6	6.9	2.5
관용적인 사회	8.0	36.9	47.0	8.1	2.4
자유로운 사회	8.2	37.9	45.1	8.8	2.5
평등한 사회	9.2	37.7	46.0	7.1	2.5
 개인적 가치 					
경제적으로 풍요로운 삶	9.3	37.8	45.3	7.6	2.5
즐거움 삶	9.1	39.9	43.6	7.4	2.5
의미있고 보람있는 삶	9.6	39.2	44.4	6.8	2.5
화목하게 어울리는 삶	8.0	36.3	47.6	8.2	2.4
간섭받지 않고 자유로운 삶	10.9	38.8	43.1	7.2	2.5

19-3) 아동·청소년 권리 쟁점에 대한 동의 수준
-초중고교 정규 수업시간에 인권에 대한 내용이 강화되어야 한다

(단위: %, 점)

	매우 동의한다	동의하는 편이다	동의하지 않는 편이다	전혀 동의하지 않는다	평균 (4점)
전 체	34.9	60.7	3.8	0.6	3.3
 성 별 					
남자	34.3	60.8	4.2	0.7	3.3
여자	35.5	60.5	3.4	0.6	3.3
 지 역 					
도 시[동 부]	35.3	60.2	3.8	0.7	3.3
농어촌[읍면부]	33.2	62.6	3.8	0.4	3.3
 연 령 					
20대 이하	40.8	55.7	2.9	0.6	3.4
30대	38.4	57.4	3.9	0.3	3.3
40대	36.5	59.5	3.5	0.4	3.3
50대	34.1	61.5	3.5	0.8	3.3
60대 이상	28.5	65.8	4.7	0.9	3.2
 학 력 					
중졸 이하	28.8	65.6	4.7	0.8	3.2
고졸 이하	34.6	61.3	3.6	0.6	3.3
대졸 이하	37.9	58.1	3.5	0.5	3.3
대학원졸 이상	40.6	53.8	4.5	1.1	3.3
 직 업 					
관리자/전문가/관련종사자	41.0	54.3	3.9	0.8	3.4
사무직	38.4	58.1	3.3	0.2	3.3
서비스/판매직	35.4	60.4	3.8	0.4	3.3
생산/기술직	33.3	61.7	4.0	1.0	3.3
농림어업관련 종사자	32.3	63.7	3.7	0.3	3.3
단순노무직	32.5	62.7	3.7	1.1	3.3
기타	27.8	69.4	2.8	0.0	3.3
무직	32.4	62.9	3.9	0.7	3.3
 사회적 가치 					
존엄한 사회	37.1	59.0	3.3	0.5	3.3
관용적인 사회	30.6	62.6	5.6	1.2	3.2
자유로운 사회	32.2	62.3	4.6	1.0	3.3
평등한 사회	35.8	60.5	3.3	0.4	3.3
 개인적 가치 					
경제적으로 풍요로운 삶	35.1	61.1	3.2	0.6	3.3
즐거움 삶	33.9	61.4	4.0	0.7	3.3
의미있고 보람있는 삶	35.9	59.4	4.0	0.7	3.3
화목하게 어울리는 삶	34.1	61.1	4.2	0.5	3.3
간섭받지 않고 자유로운 삶	35.9	59.1	4.3	0.7	3.3

20-1-1) 사회적 거리감-옆집에 이사 와서 이웃이 되는 것 : 장애인

(단위: %, 점)

	매우 불편하다	다소 불편하다	별로 불편하지 않다	전혀 불편하지 않다	평균 (4점)
전 체	0.8	8.8	47.8	42.6	3.3
 성 별 					
남자	0.7	8.1	47.7	43.5	3.3
여자	0.8	9.5	47.9	41.7	3.3
 지 역 					
도 시[동 부]	0.8	8.8	48.4	42.1	3.3
농어촌[읍면부]	0.9	8.9	45.2	45.0	3.3
 연 령 					
20대 이하	0.6	7.4	39.7	52.3	3.4
30대	1.1	6.7	45.7	46.5	3.4
40대	0.9	8.2	49.7	41.2	3.3
50대	0.6	9.9	51.8	37.7	3.3
60대 이상	0.8	10.5	49.9	38.7	3.3
 학 력 					
중졸 이하	0.9	10.1	48.1	41.0	3.3
고졸 이하	0.9	8.9	48.1	42.1	3.3
대졸 이하	0.7	8.2	47.3	43.8	3.3
대학원졸 이상	0.0	7.2	48.1	44.6	3.4
 직 업 					
관리자/전문가/관련종사자	0.7	7.7	46.5	45.1	3.4
사무직	0.6	8.7	48.7	42.0	3.3
서비스/판매직	0.8	8.6	48.5	42.1	3.3
생산/기술직	0.4	7.3	47.2	45.1	3.4
농림어업관련 종사자	1.2	9.9	42.9	46.0	3.3
단순노무직	1.1	10.9	48.3	39.8	3.3
기타	2.8	7.7	41.8	47.7	3.3
무직	0.8	9.1	48.2	41.9	3.3
 사회적 가치 					
존엄한 사회	0.7	8.4	48.1	42.7	3.3
관용적인 사회	0.8	9.2	48.9	41.2	3.3
자유로운 사회	0.9	9.4	46.2	43.5	3.3
평등한 사회	0.8	8.6	48.4	42.2	3.3
 개인적 가치 					
경제적으로 풍요로운 삶	0.8	9.1	49.5	40.6	3.3
즐거움 삶	0.8	8.6	46.5	44.1	3.3
의미있고 보람있는 삶	0.7	7.8	47.0	44.5	3.4
화목하게 어울리는 삶	0.7	8.9	48.1	42.3	3.3
간섭받지 않고 자유로운 삶	1.0	9.6	45.9	43.6	3.3

20-1-2) 사회적 거리감·옆집에 이사 와서 이웃이 되는 것 : 결혼이주민

(단위: %, 점)

	매우 불편하다	다소 불편하다	별로 불편하지 않다	전혀 불편하지 않다	평균 (4점)
전 체	1.2	8.3	48.4	42.1	3.3
 성 별 					
남자	1.2	7.6	47.7	43.5	3.3
여자	1.1	9.1	49.0	40.7	3.3
 지 역 					
도 시[동 부]	1.2	8.5	48.3	42.0	3.3
농어촌[읍면부]	1.1	7.8	48.6	42.5	3.3
 연 령 					
20대 이하	1.3	6.7	38.9	53.2	3.4
30대	1.6	7.7	45.8	44.9	3.3
40대	1.0	7.4	48.9	42.6	3.3
50대	0.8	8.4	53.6	37.2	3.3
60대 이상	1.1	10.3	51.8	36.7	3.2
 학 력 					
중졸 이하	1.4	10.5	50.3	37.8	3.2
고졸 이하	1.2	8.1	48.1	42.6	3.3
대졸 이하	1.0	7.8	47.9	43.3	3.3
대학원졸 이상	0.5	5.1	46.8	47.6	3.4
 직 업 					
관리자/전문가/관련종사자	1.3	6.7	45.8	46.3	3.4
사무직	0.9	8.0	48.6	42.6	3.3
서비스/판매직	1.2	7.6	48.3	42.8	3.3
생산/기술직	0.5	7.2	47.5	44.7	3.4
농림어업관련 종사자	1.4	9.0	46.7	42.9	3.3
단순노무직	1.2	9.2	50.9	38.7	3.3
기타	1.7	3.6	46.0	48.6	3.4
무직	1.3	9.5	49.1	40.2	3.3
 사회적 가치 					
존엄한 사회	1.1	7.9	48.9	42.0	3.3
관용적인 사회	1.4	9.3	49.3	39.9	3.3
자유로운 사회	1.3	8.4	47.5	42.8	3.3
평등한 사회	1.0	8.5	48.2	42.3	3.3
 개인적 가치 					
경제적으로 풍요로운 삶	1.3	8.3	50.1	40.2	3.3
즐거운 삶	1.1	8.7	46.3	44.0	3.3
의미있고 보람있는 삶	0.7	7.9	47.4	44.0	3.3
화목하게 어울리는 삶	1.0	8.4	49.4	41.2	3.3
간섭받지 않고 자유로운 삶	1.9	8.3	46.6	43.2	3.3

20-1-3) 사회적 거리감·옆집에 이사 와서 이웃이 되는 것 : 이주노동자

(단위: %, 점)

	매우 불편하다	다소 불편하다	별로 불편하지 않다	전혀 불편하지 않다	평균 (4점)
전 체	3.3	18.3	46.2	32.3	3.1
 성 별 					
남자	3.2	16.2	46.2	34.5	3.1
여자	3.4	20.4	46.2	30.1	3.0
 지 역 					
도 시[동 부]	3.3	18.7	45.7	32.2	3.1
농어촌[읍면부]	2.9	16.4	48.1	32.5	3.1
 연 령 					
20대 이하	3.6	15.6	38.4	42.4	3.2
30대	4.8	22.9	40.5	31.8	3.0
40대	2.8	18.3	47.1	31.8	3.1
50대	2.8	16.7	50.8	29.7	3.1
60대 이상	2.8	18.3	50.5	28.4	3.0
 학 령 					
중졸 이하	3.1	18.4	49.6	28.9	3.0
고졸 이하	2.8	16.5	46.3	34.3	3.1
대졸 이하	3.9	19.7	44.8	31.6	3.0
대학원졸 이상	2.6	22.0	40.8	34.6	3.1
 직 업 					
관리자/전문가/관련종사자	3.7	19.4	42.6	34.2	3.1
사무직	3.4	21.2	46.1	29.2	3.0
서비스/판매직	3.5	16.7	46.1	33.7	3.1
생산/기술직	2.6	14.7	48.1	34.5	3.1
농림어업관련 종사자	3.2	15.4	49.4	32.0	3.1
단순노무직	2.7	19.1	46.9	31.3	3.1
기타	1.7	20.9	39.9	37.5	3.1
무직	3.1	18.6	46.8	31.5	3.1
 사회적 가치 					
존엄한 사회	3.4	18.7	46.3	31.6	3.1
관용적인 사회	3.6	18.1	49.1	29.1	3.0
자유로운 사회	3.3	18.2	44.8	33.7	3.1
평등한 사회	3.0	17.9	46.4	32.7	3.1
 개인적 가치 					
경제적으로 풍요로운 삶	3.7	19.1	46.8	30.4	3.0
즐거움 삶	3.2	18.3	44.4	34.2	3.1
의미있고 보람있는 삶	2.2	17.5	46.7	33.6	3.1
화목하게 어울리는 삶	3.3	17.6	47.8	31.2	3.1
간섭받지 않고 자유로운 삶	3.8	18.2	43.6	34.4	3.1

20-1-4) 사회적 거리감-옆집에 이사 와서 이웃이 되는 것 : 북한이탈주민

(단위: %, 점)

	매우 불편하다	다소 불편하다	별로 불편하지 않다	전혀 불편하지 않다	평균 (4점)
전 체	5.4	20.1	44.3	30.2	3.0
 성 별 					
남자	4.9	17.3	45.0	32.8	3.1
여자	5.9	22.9	43.6	27.7	2.9
 지 역 					
도 시[동 부]	5.4	20.1	43.9	30.5	3.0
농어촌[읍면부]	5.3	19.8	46.0	28.9	3.0
 연 령 					
20대 이하	5.7	17.7	36.3	40.3	3.1
30대	7.9	22.6	40.1	29.4	2.9
40대	4.6	19.4	46.8	29.3	3.0
50대	4.7	19.3	48.1	27.9	3.0
60대 이상	4.8	21.1	47.4	26.7	3.0
 학 력 					
중졸 이하	4.9	22.9	46.7	25.5	2.9
고졸 이하	5.3	18.4	43.6	32.7	3.0
대졸 이하	5.9	20.7	43.8	29.6	3.0
대학원졸 이상	4.1	17.4	44.1	34.4	3.1
 직 업 					
관리자/전문가/관련종사자	5.3	19.4	42.2	33.1	3.0
사무직	5.7	22.4	44.9	27.0	2.9
서비스/판매직	5.2	19.3	44.3	31.2	3.0
생산/기술직	5.0	16.5	46.8	31.8	3.1
농림어업관련 종사자	6.1	18.7	48.6	26.7	3.0
단순노무직	5.5	20.8	45.5	28.1	3.0
기타	10.8	20.9	35.3	33.0	2.9
무직	5.4	20.7	43.7	30.2	3.0
 사회적 가치 					
존엄한 사회	5.1	20.3	44.6	30.0	3.0
관용적인 사회	5.4	20.9	45.9	27.7	3.0
자유로운 사회	6.0	20.0	42.9	31.1	3.0
평등한 사회	5.2	19.7	44.6	30.4	3.0
 개인적 가치 					
경제적으로 풍요로운 삶	6.1	20.8	45.1	28.0	2.9
즐거움 삶	5.1	20.4	42.3	32.2	3.0
의미있고 보람있는 삶	4.1	19.1	44.3	32.6	3.1
화목하게 어울리는 삶	5.5	19.9	45.4	29.1	3.0
간섭받지 않고 자유로운 삶	6.0	18.9	43.6	31.6	3.0

20-1-5) 사회적 거리감-옆집에 이사 와서 이웃이 되는 것 : 성소수자

(단위: %, 점)

	매우 불편하다	다소 불편하다	별로 불편하지 않다	전혀 불편하지 않다	평균 (4점)
전 체	20.1	27.8	29.2	22.8	2.5
 성 별 					
남자	19.8	28.1	29.4	22.7	2.5
여자	20.4	27.5	29.0	23.0	2.5
 지 역 					
도 시[동 부]	19.2	26.9	29.9	24.0	2.6
농어촌[읍면부]	24.1	31.6	26.3	17.9	2.4
 연 령 					
20대 이하	12.4	19.0	29.2	39.4	3.0
30대	17.6	24.5	31.0	27.0	2.7
40대	19.9	28.4	30.9	20.7	2.5
50대	22.8	29.6	29.8	17.8	2.4
60대 이상	24.7	33.6	26.7	15.0	2.3
 학 력 					
중졸 이하	25.0	32.9	26.7	15.3	2.3
고졸 이하	19.8	27.8	28.8	23.6	2.6
대졸 이하	18.2	25.0	31.2	25.6	2.6
대학원졸 이상	16.7	27.9	28.2	27.1	2.7
 직 업 					
관리자/전문가/관련종사자	18.2	25.3	29.3	27.3	2.7
사무직	16.0	28.9	30.7	24.3	2.6
서비스/판매직	20.0	25.6	29.7	24.8	2.6
생산/기술직	21.5	27.8	31.3	19.3	2.5
농림어업관련 종사자	28.0	34.5	25.3	12.3	2.2
단순노무직	24.4	29.0	27.7	18.9	2.4
기타	17.8	27.1	27.4	27.7	2.7
무직	20.2	28.7	28.9	22.2	2.5
 사회적 가치 					
존엄한 사회	19.7	28.5	28.9	22.8	2.5
관용적인 사회	20.9	29.7	28.3	21.2	2.5
자유로운 사회	20.0	26.9	29.2	23.9	2.6
평등한 사회	20.4	27.3	29.8	22.5	2.5
 개인적 가치 					
경제적으로 풍요로운 삶	20.3	27.9	29.7	22.0	2.5
즐거운 삶	18.3	27.7	29.2	24.8	2.6
의미있고 보람있는 삶	20.3	27.3	29.1	23.3	2.6
화목하게 어울리는 삶	21.7	28.6	29.4	20.3	2.5
간섭받지 않고 자유로운 삶	19.6	27.0	28.0	25.5	2.6

20-1-6) 사회적 거리감-옆집에 이사 와서 이웃이 되는 것 : 난민

(단위: %, 점)

	매우 불편하다	다소 불편하다	별로 불편하지 않다	전혀 불편하지 않다	평균 (4점)
전 체	14.9	30.0	34.0	21.1	2.6
 성 별 					
남자	13.8	28.2	35.1	22.9	2.7
여자	16.0	31.9	32.9	19.3	2.6
 지 역 					
도 시[동 부]	14.6	29.5	34.4	21.6	2.6
농어촌[읍면부]	16.3	32.5	32.2	19.0	2.5
 연 령 					
20대 이하	14.8	25.1	30.4	29.7	2.8
30대	19.1	29.8	30.0	21.0	2.5
40대	13.2	30.2	35.9	20.7	2.6
50대	13.9	30.1	36.3	19.7	2.6
60대 이상	14.3	33.1	35.7	16.9	2.6
 학 력 					
중졸 이하	16.1	34.1	33.0	16.9	2.5
고졸 이하	13.7	28.3	34.9	23.1	2.7
대졸 이하	15.9	29.3	33.7	21.1	2.6
대학원졸 이상	11.5	33.7	32.6	22.1	2.7
 직 업 					
관리자/전문가/관련종사자	15.0	28.1	32.8	24.0	2.7
사무직	15.9	32.7	32.9	18.6	2.5
서비스/판매직	13.9	28.8	34.5	22.9	2.7
생산/기술직	13.9	26.6	39.6	19.9	2.7
농림어업관련 종사자	16.1	37.6	30.7	15.5	2.5
단순노무직	15.5	32.7	33.3	18.5	2.5
기타	22.4	25.5	20.2	31.9	2.6
무직	14.9	29.9	34.1	21.1	2.6
 사회적 가치 					
존엄한 사회	14.6	30.7	33.9	20.8	2.6
관용적인 사회	17.0	30.4	33.1	19.6	2.6
자유로운 사회	15.7	30.0	32.6	21.8	2.6
평등한 사회	14.1	29.3	35.3	21.2	2.6
 개인적 가치 					
경제적으로 풍요로운 삶	16.2	31.0	33.7	19.1	2.6
즐거움 삶	14.5	29.3	33.1	23.1	2.6
의미있고 보람있는 삶	12.3	29.2	35.6	22.8	2.7
화목하게 어울리는 삶	15.1	30.0	35.0	19.9	2.6
간섭받지 않고 자유로운 삶	15.8	29.5	32.1	22.7	2.6

20-2-1) 사회적 거리감-나와 친구로 지내는 것 : 장애인

(단위: %, 점)

	매우 불편하다	다소 불편하다	별로 불편하지 않다	전혀 불편하지 않다	평균 (4점)
전 체	1.7	14.2	49.5	34.6	3.2
 성 별 					
남자	1.6	13.6	49.3	35.6	3.2
여자	1.9	14.8	49.7	33.6	3.2
 지 역 					
도 시[동 부]	1.8	14.6	49.7	33.9	3.2
농어촌[읍면부]	1.7	12.1	48.8	37.4	3.2
 연 령 					
20대 이하	2.1	15.0	43.2	39.7	3.2
30대	1.8	12.8	47.9	37.5	3.2
40대	1.9	13.1	51.3	33.7	3.2
50대	1.6	14.3	52.9	31.1	3.1
60대 이상	1.5	15.0	50.7	32.7	3.1
 학 력 					
중졸 이하	1.8	14.1	49.0	35.0	3.2
고졸 이하	2.1	14.7	50.5	32.8	3.1
대졸 이하	1.5	13.8	49.0	35.7	3.2
대학원졸 이상	0.7	12.3	46.8	40.2	3.3
 직 업 					
관리자/전문가/관련종사자	1.4	13.5	48.1	37.0	3.2
사무직	1.4	13.9	49.8	34.9	3.2
서비스/판매직	1.7	14.3	49.5	34.5	3.2
생산/기술직	1.3	12.9	51.6	34.2	3.2
농림어업관련 종사자	1.4	11.0	48.1	39.4	3.3
단순노무직	2.4	16.0	49.8	31.8	3.1
기타	2.8	7.1	46.4	43.7	3.3
무직	1.9	14.6	49.7	33.8	3.2
 사회적 가치 					
존엄한 사회	1.7	13.8	49.8	34.7	3.2
관용적인 사회	1.3	14.0	51.5	33.2	3.2
자유로운 사회	2.1	14.8	47.3	35.9	3.2
평등한 사회	1.6	14.0	50.4	34.0	3.2
 개인적 가치 					
경제적으로 풍요로운 삶	1.8	15.2	50.6	32.4	3.1
즐거움 삶	1.8	13.5	48.8	35.9	3.2
의미있고 보람있는 삶	1.6	12.1	48.9	37.4	3.2
화목하게 어울리는 삶	1.4	14.1	50.2	34.3	3.2
간섭받지 않고 자유로운 삶	2.3	15.7	46.8	35.1	3.1

20-2-2) 사회적 거리감-나와 친구로 지내는 것 : 결혼이주민

(단위: %, 점)

	매우 불편하다	다소 불편하다	별로 불편하지 않다	전혀 불편하지 않다	평균 (4점)
전 체	2.2	12.0	51.2	34.6	3.2
 성 별 					
남자	2.2	11.2	51.3	35.3	3.2
여자	2.1	12.9	51.2	33.8	3.2
 지 역 					
도 시[동 부]	2.1	12.3	51.3	34.3	3.2
농어촌[읍면부]	2.2	11.1	51.1	35.6	3.2
 연 령 					
20대 이하	2.0	10.2	44.5	43.3	3.3
30대	2.6	10.6	48.4	38.3	3.2
40대	2.0	10.8	52.5	34.7	3.2
50대	1.8	11.8	55.2	31.1	3.2
60대 이상	2.3	15.1	53.5	29.2	3.1
 학 령 					
중졸 이하	2.6	15.5	51.8	30.1	3.1
고졸 이하	2.3	11.7	52.5	33.5	3.2
대졸 이하	1.9	11.1	49.8	37.2	3.2
대학원졸 이상	1.1	7.8	48.8	42.4	3.3
 직 업 					
관리자/전문가/관련종사자	1.9	10.0	50.0	38.1	3.2
사무직	1.6	10.5	50.6	37.4	3.2
서비스/판매직	1.9	12.5	50.6	35.0	3.2
생산/기술직	2.0	10.0	52.1	35.9	3.2
농림어업관련 종사자	2.4	11.6	49.9	36.1	3.2
단순노무직	2.7	14.0	52.5	30.8	3.1
기타	3.6	4.4	43.5	48.6	3.4
무직	2.4	13.1	52.1	32.4	3.1
 사회적 가치 					
존엄한 사회	2.0	11.4	51.5	35.0	3.2
관용적인 사회	2.4	12.7	53.1	31.8	3.1
자유로운 사회	2.5	12.5	50.0	34.9	3.2
평등한 사회	1.9	12.1	51.4	34.6	3.2
 개인적 가치 					
경제적으로 풍요로운 삶	2.3	12.5	52.6	32.6	3.2
즐거움 삶	2.1	11.9	50.1	36.0	3.2
의미있고 보람있는 삶	1.5	10.9	50.3	37.3	3.2
화목하게 어울리는 삶	2.1	12.1	52.0	33.9	3.2
간섭받지 않고 자유로운 삶	3.2	12.7	49.3	34.8	3.2

20-2-3) 사회적 거리감-나와 친구로 지내는 것 : 이주노동자

(단위: %, 점)

	매우 불편하다	다소 불편하다	별로 불편하지 않다	전혀 불편하지 않다	평균 (4점)
전 체	4.2	21.4	47.6	26.8	3.0
 성 별 					
남자	3.8	18.7	49.0	28.5	3.0
여자	4.6	24.1	46.3	25.0	2.9
 지 역 					
도 시[동 부]	4.1	21.7	47.4	26.8	3.0
농어촌[읍면부]	4.4	20.2	48.7	26.7	3.0
 연 령 					
20대 이하	4.9	17.4	42.0	35.8	3.1
30대	5.4	23.3	43.1	28.2	2.9
40대	3.5	21.4	48.8	26.4	3.0
50대	3.5	21.0	50.7	24.8	3.0
60대 이상	4.0	23.2	50.8	21.9	2.9
 학 령 					
중졸 이하	4.6	23.8	49.1	22.5	2.9
고졸 이하	3.9	20.4	48.6	27.1	3.0
대졸 이하	4.3	21.3	46.3	28.0	3.0
대학원졸 이상	3.0	20.9	43.2	32.8	3.1
 직 업 					
관리자/전문가/관련종사자	3.8	22.2	44.6	29.4	3.0
사무직	3.8	22.1	48.0	26.1	3.0
서비스/판매직	4.4	20.6	46.3	28.6	3.0
생산/기술직	4.1	17.4	49.9	28.6	3.0
농림어업관련 종사자	3.9	20.4	50.3	25.5	3.0
단순노무직	4.4	22.3	48.9	24.5	2.9
기타	3.6	21.4	38.4	36.6	3.1
무직	4.3	22.1	48.5	25.1	2.9
 사회적 가치 					
존엄한 사회	4.2	21.5	47.8	26.5	3.0
관용적인 사회	4.1	23.0	49.2	23.7	2.9
자유로운 사회	4.5	20.9	47.1	27.4	3.0
평등한 사회	3.9	21.4	47.4	27.2	3.0
 개인적 가치 					
경제적으로 풍요로운 삶	4.4	22.5	48.1	25.0	2.9
즐거움 삶	4.3	21.0	46.2	28.5	3.0
의미있고 보람있는 삶	3.1	19.7	47.5	29.6	3.0
화목하게 어울리는 삶	4.2	21.8	48.7	25.3	3.0
간섭받지 않고 자유로운 삶	5.0	21.1	47.2	26.7	3.0

20-2-4) 사회적 거리감-나와 친구로 지내는 것 : 북한이탈주민

(단위: %, 점)

	매우 불편하다	다소 불편하다	별로 불편하지 않다	전혀 불편하지 않다	평균 (4점)
전 체	6.9	23.7	44.6	24.8	2.9
 성 별 					
남자	6.1	21.1	46.0	26.8	2.9
여자	7.7	26.3	43.2	22.7	2.8
 지 역 					
도 시[동 부]	6.8	23.8	44.3	25.1	2.9
농어촌[읍면부]	7.7	23.5	45.7	23.1	2.8
 연 령 					
20대 이하	7.6	19.8	38.9	33.7	3.0
30대	9.2	24.2	41.5	25.1	2.8
40대	5.9	23.1	46.6	24.4	2.9
50대	6.2	23.8	47.7	22.4	2.9
60대 이상	6.4	26.2	46.5	20.9	2.8
 학 령 					
중졸 이하	6.9	27.9	45.5	19.7	2.8
고졸 이하	6.9	23.0	44.4	25.7	2.9
대졸 이하	7.2	22.8	44.2	25.8	2.9
대학원졸 이상	5.0	18.8	45.6	30.5	3.0
 직 업 					
관리자/전문가/관련종사자	6.7	22.4	44.1	26.8	2.9
사무직	7.1	23.1	45.3	24.5	2.9
서비스/판매직	7.0	23.5	43.3	26.2	2.9
생산/기술직	6.3	21.2	47.0	25.5	2.9
농림어업관련 종사자	6.7	25.6	46.7	21.1	2.8
단순노무직	7.3	25.1	46.1	21.5	2.8
기타	11.1	22.8	34.7	31.5	2.9
무직	7.0	24.4	44.4	24.2	2.9
 사회적 가치 					
존엄한 사회	6.6	23.5	45.1	24.9	2.9
관용적인 사회	7.4	25.2	44.6	22.9	2.8
자유로운 사회	7.7	23.3	43.8	25.2	2.9
평등한 사회	6.6	24.0	44.7	24.7	2.9
 개인적 가치 					
경제적으로 풍요로운 삶	7.5	24.6	45.1	22.8	2.8
즐거움 삶	6.8	23.1	43.8	26.3	2.9
의미있고 보람있는 삶	5.4	22.2	44.3	28.1	3.0
화목하게 어울리는 삶	7.1	24.2	45.3	23.4	2.8
간섭받지 않고 자유로운 삶	7.9	23.6	43.9	24.7	2.9

20-2-5) 사회적 거리감-나와 친구로 지내는 것 : 성소수자

(단위: %, 점)

	매우 불편하다	다소 불편하다	별로 불편하지 않다	전혀 불편하지 않다	평균 (4점)
전 체	24.5	30.4	27.2	17.9	2.4
 성 별 					
남자	24.5	30.7	27.5	17.4	2.4
여자	24.6	30.1	27.0	18.3	2.4
 지 역 					
도 시[동 부]	23.4	29.9	27.8	18.9	2.4
농어촌[읍면부]	29.3	32.6	24.6	13.4	2.2
 연 령 					
20대 이하	16.2	22.3	30.5	30.9	2.8
30대	21.3	26.6	29.7	22.3	2.5
40대	23.2	31.6	27.8	17.4	2.4
50대	28.2	31.7	26.6	13.6	2.3
60대 이상	30.0	35.9	23.7	10.4	2.1
 학 력 					
중졸 이하	30.3	34.9	23.9	10.9	2.2
고졸 이하	24.9	30.4	26.7	17.9	2.4
대졸 이하	21.2	28.4	29.3	21.0	2.5
대학원졸 이상	22.6	26.0	29.3	22.0	2.5
 직 업 					
관리자/전문가/관련종사자	23.3	26.2	29.3	21.2	2.5
사무직	19.9	31.5	27.8	20.8	2.5
서비스/판매직	23.1	30.3	26.2	20.4	2.4
생산/기술직	27.1	31.0	27.5	14.4	2.3
농림어업관련 종사자	32.5	36.9	21.3	9.3	2.1
단순노무직	29.4	30.9	26.1	13.7	2.2
기타	17.0	30.7	26.2	26.2	2.6
무직	24.9	30.7	27.7	16.7	2.4
 사회적 가치 					
존엄한 사회	24.2	30.9	26.9	18.0	2.4
관용적인 사회	25.7	31.0	26.0	17.3	2.3
자유로운 사회	24.4	29.8	27.4	18.4	2.4
평등한 사회	24.7	30.2	27.7	17.4	2.4
 개인적 가치 					
경제적으로 풍요로운 삶	24.6	30.6	27.5	17.3	2.4
즐거운 삶	23.1	29.7	28.1	19.1	2.4
의미있고 보람있는 삶	24.0	30.2	26.6	19.2	2.4
화목하게 어울리는 삶	26.3	31.5	26.8	15.4	2.3
간섭받지 않고 자유로운 삶	24.7	29.0	27.0	19.3	2.4

20-2-6) 사회적 거리감-나와 친구로 지내는 것 : 난민

(단위: %, 점)

	매우 불편하다	다소 불편하다	별로 불편하지 않다	전혀 불편하지 않다	평균 (4점)
전 체	16.6	32.6	33.2	17.6	2.5
 성 별 					
남자	15.6	30.2	35.1	19.1	2.6
여자	17.6	34.9	31.3	16.2	2.5
 지 역 					
도 시[동 부]	15.9	32.2	33.7	18.1	2.5
농어촌[읍면부]	19.4	34.2	30.9	15.4	2.4
 연 령 					
20대 이하	15.8	27.9	31.6	24.8	2.7
30대	19.7	30.7	31.3	18.2	2.5
40대	14.5	31.5	35.7	18.3	2.6
50대	15.7	33.1	34.7	16.6	2.5
60대 이상	17.4	37.0	32.6	13.0	2.4
 학 령 					
중졸 이하	19.2	37.2	30.5	13.1	2.4
고졸 이하	15.5	31.7	34.5	18.3	2.6
대졸 이하	16.8	30.9	33.2	19.1	2.5
대학원졸 이상	12.9	33.4	34.0	19.7	2.6
 직 업 					
관리자/전문가/관련종사자	16.1	29.4	34.2	20.3	2.6
사무직	16.7	34.3	32.4	16.6	2.5
서비스/판매직	16.0	31.1	32.8	20.0	2.6
생산/기술직	14.7	31.1	37.5	16.6	2.6
농림어업관련 종사자	20.4	40.2	26.1	13.3	2.3
단순노무직	17.7	33.7	33.9	14.7	2.5
기타	14.6	31.0	27.3	27.0	2.7
무직	16.8	33.3	33.2	16.8	2.5
 사회적 가치 					
존엄한 사회	16.3	32.8	33.1	17.8	2.5
관용적인 사회	19.3	32.4	32.7	15.6	2.4
자유로운 사회	17.3	32.5	32.3	17.9	2.5
평등한 사회	15.9	32.4	34.1	17.6	2.5
 개인적 가치 					
경제적으로 풍요로운 삶	17.7	33.5	33.0	15.8	2.5
즐거움 삶	16.4	31.4	33.2	19.0	2.5
의미있고 보람있는 삶	13.6	32.0	34.1	20.4	2.6
화목하게 어울리는 삶	17.2	32.9	33.3	16.6	2.5
간섭받지 않고 자유로운 삶	18.0	32.3	32.1	17.7	2.5

21-1) 사회적 거리감-거주지의 정치적 대표자로 선출 : 여성

(단위: %, 점)

	매우 불편하다	다소 불편하다	별로 불편하지 않다	전혀 불편하지 않다	평균 (4점)
전 체	1.7	6.3	41.2	50.9	3.4
 성 별 					
남자	2.2	7.3	42.5	48.0	3.4
여자	1.1	5.3	39.9	53.7	3.5
 지 역 					
도 시[동 부]	1.6	5.8	40.4	52.2	3.4
농어촌[읍면부]	1.9	8.5	44.5	45.2	3.3
 연 령 					
20대 이하	2.1	5.3	34.7	58.0	3.5
30대	1.9	3.8	35.5	58.7	3.5
40대	1.2	4.5	40.6	53.6	3.5
50대	1.3	6.4	45.5	46.8	3.4
60대 이상	1.8	9.5	45.9	42.8	3.3
 학 력 					
중졸 이하	2.1	9.9	47.6	40.5	3.3
고졸 이하	1.8	6.9	43.2	48.1	3.4
대졸 이하	1.3	4.0	36.6	58.0	3.5
대학원졸 이상	1.2	2.8	32.6	63.4	3.6
 직 업 					
관리자/전문가/관련종사자	1.7	3.9	34.7	59.6	3.5
사무직	1.0	3.8	35.4	59.8	3.5
서비스/판매직	1.4	6.8	42.4	49.4	3.4
생산/기술직	2.9	5.2	46.2	45.7	3.3
농림어업관련 종사자	1.9	12.1	42.2	43.8	3.3
단순노무직	3.4	8.2	46.7	41.8	3.3
기타	7.7	4.1	43.6	44.6	3.3
무직	1.3	6.8	42.4	49.5	3.4
 사회적 가치 					
존엄한 사회	1.4	5.6	40.2	52.7	3.4
관용적인 사회	2.0	8.8	42.2	47.0	3.3
자유로운 사회	2.0	6.2	41.6	50.2	3.4
평등한 사회	1.5	6.4	41.7	50.4	3.4
 개인적 가치 					
경제적으로 풍요로운 삶	1.9	6.0	42.3	49.8	3.4
즐거움 삶	1.6	6.5	40.8	51.1	3.4
의미있고 보람있는 삶	1.0	6.4	39.5	53.1	3.4
화목하게 어울리는 삶	1.5	6.6	41.6	50.4	3.4
간섭받지 않고 자유로운 삶	2.6	6.0	40.5	51.0	3.4

21-2) 사회적 거리감-거주지의 정치적 대표자로 선출 : 청년

(단위: %, 점)

	매우 불편하다	다소 불편하다	별로 불편하지 않다	전혀 불편하지 않다	평균 (4점)
전 체	3.3	13.9	41.4	41.4	3.2
 성 별 					
남자	3.8	14.6	41.5	40.2	3.2
여자	2.8	13.2	41.4	42.6	3.2
 지 역 					
도 시[동 부]	3.5	13.8	41.0	41.7	3.2
농어촌[읍면부]	2.3	14.5	43.0	40.1	3.2
 연 령 					
20대 이하	2.6	10.4	36.6	50.4	3.3
30대	4.0	12.9	36.8	46.4	3.3
40대	3.8	14.1	41.1	41.0	3.2
50대	3.7	13.3	45.5	37.6	3.2
60대 이상	2.7	17.1	44.6	35.6	3.1
 학 력 					
중졸 이하	2.8	16.7	46.2	34.3	3.1
고졸 이하	4.0	13.6	42.7	39.6	3.2
대졸 이하	2.8	12.8	38.2	46.2	3.3
대학원졸 이상	3.3	12.5	35.5	48.8	3.3
 직 업 					
관리자/전문가/관련종사자	3.3	12.8	37.8	46.1	3.3
사무직	2.8	11.5	38.3	47.5	3.3
서비스/판매직	3.4	15.0	42.3	39.3	3.2
생산/기술직	3.7	14.7	42.0	39.5	3.2
농림어업관련 종사자	1.5	15.8	40.7	41.9	3.2
단순노무직	5.3	13.3	46.5	34.9	3.1
기타	7.1	9.8	37.2	45.9	3.2
무직	3.0	14.3	42.1	40.5	3.2
 사회적 가치 					
존엄한 사회	3.2	13.8	41.0	42.1	3.2
관용적인 사회	3.2	14.6	43.1	39.1	3.2
자유로운 사회	3.9	14.0	40.3	41.8	3.2
평등한 사회	3.1	13.7	42.4	40.9	3.2
 개인적 가치 					
경제적으로 풍요로운 삶	3.7	13.6	42.4	40.3	3.2
즐거움 삶	2.9	13.8	41.6	41.8	3.2
의미있고 보람있는 삶	2.7	14.3	40.1	42.9	3.2
화목하게 어울리는 삶	3.4	14.6	41.7	40.4	3.2
간섭받지 않고 자유로운 삶	3.8	13.2	39.6	43.4	3.2

21-3) 사회적 거리감-거주지의 정치적 대표자로 선출 : 노인

(단위: %, 점)

	매우 불편하다	다소 불편하다	별로 불편하지 않다	전혀 불편하지 않다	평균 (4점)
전 체	8.4	26.7	38.2	26.7	2.8
 성 별 					
남자	8.8	25.1	38.4	27.7	2.8
여자	8.1	28.3	37.9	25.7	2.8
 지 역 					
도 시[동 부]	8.1	26.2	37.6	28.1	2.9
농어촌[읍면부]	9.6	29.0	40.8	20.6	2.7
 연 령 					
20대 이하	6.8	21.9	36.4	34.9	3.0
30대	5.9	23.6	36.9	33.6	3.0
40대	9.1	24.6	37.7	28.6	2.9
50대	9.4	28.0	39.7	22.9	2.8
60대 이상	9.8	32.0	39.3	18.9	2.7
 학 력 					
중졸 이하	10.4	33.1	39.8	16.7	2.6
고졸 이하	9.1	26.6	38.7	25.6	2.8
대졸 이하	7.0	24.3	37.1	31.7	2.9
대학원졸 이상	5.6	18.7	35.1	40.6	3.1
 직 업 					
관리자/전문가/관련종사자	6.6	22.9	36.4	34.1	3.0
사무직	8.0	24.8	35.2	32.0	2.9
서비스/판매직	8.9	27.3	37.2	26.5	2.8
생산/기술직	9.8	25.4	38.9	25.9	2.8
농림어업관련 종사자	11.5	32.9	36.0	19.7	2.6
단순노무직	9.7	29.9	40.3	20.1	2.7
기타	6.5	10.4	50.2	32.9	3.1
무직	8.1	27.3	39.9	24.7	2.8
 사회적 가치 					
존엄한 사회	8.0	26.2	38.3	27.6	2.9
관용적인 사회	9.2	27.0	39.9	23.9	2.8
자유로운 사회	8.5	25.6	38.4	27.6	2.9
평등한 사회	8.7	28.0	37.6	25.7	2.8
 개인적 가치 					
경제적으로 풍요로운 삶	8.8	27.0	38.8	25.4	2.8
즐거운 삶	8.6	24.6	38.6	28.2	2.9
의미있고 보람있는 삶	7.1	26.5	37.4	29.0	2.9
화목하게 어울리는 삶	8.4	27.7	38.7	25.2	2.8
간섭받지 않고 자유로운 삶	9.5	28.0	36.0	26.6	2.8

21-4) 사회적 거리감-거주지의 정치적 대표자로 선출 : 장애인

(단위: %, 점)

	매우 불편하다	다소 불편하다	별로 불편하지 않다	전혀 불편하지 않다	평균 (4점)
전 체	3.6	16.9	46.0	33.4	3.1
 성 별 					
남자	3.8	15.8	46.0	34.5	3.1
여자	3.5	18.1	46.1	32.3	3.1
 지 역 					
도 시[동 부]	3.5	16.3	45.0	35.1	3.1
농어촌[읍면부]	4.1	19.7	50.3	25.9	3.0
 연 령 					
20대 이하	3.8	13.7	43.0	39.5	3.2
30대	2.3	10.7	42.8	44.2	3.3
40대	3.0	14.0	45.3	37.7	3.2
50대	3.7	17.6	49.1	29.6	3.0
60대 이상	4.8	24.2	48.2	22.9	2.9
 학 력 					
중졸 이하	5.7	24.8	49.6	19.8	2.8
고졸 이하	3.9	18.4	46.6	31.1	3.0
대졸 이하	2.6	12.1	44.2	41.1	3.2
대학원졸 이상	0.7	8.2	40.1	51.0	3.4
 직 업 					
관리자/전문가/관련종사자	1.7	11.5	43.8	43.0	3.3
사무직	2.0	12.5	42.7	42.8	3.3
서비스/판매직	4.6	17.3	45.1	32.9	3.1
생산/기술직	3.3	15.7	49.5	31.4	3.1
농림어업관련 종사자	6.1	22.2	48.7	23.0	2.9
단순노무직	4.6	21.6	49.4	24.4	2.9
기타	6.5	14.7	46.2	32.5	3.0
무직	3.9	18.7	46.7	30.6	3.0
 사회적 가치 					
존엄한 사회	3.3	15.8	45.7	35.1	3.1
관용적인 사회	4.3	18.3	48.2	29.1	3.0
자유로운 사회	4.1	16.8	45.8	33.3	3.1
평등한 사회	3.5	17.8	46.0	32.7	3.1
 개인적 가치 					
경제적으로 풍요로운 삶	3.8	17.1	47.2	31.9	3.1
즐거운 삶	4.0	16.2	45.4	34.4	3.1
의미있고 보람있는 삶	2.5	16.1	45.2	36.3	3.2
화목하게 어울리는 삶	3.6	17.7	46.3	32.3	3.1
간섭받지 않고 자유로운 삶	4.4	17.8	44.4	33.4	3.1

21-5) 사회적 거리감-거주지의 정치적 대표자로 선출 : 결혼이주민

(단위: %, 점)

	매우 불편하다	다소 불편하다	별로 불편하지 않다	전혀 불편하지 않다	평균 (4점)
전 체	10.5	30.6	38.0	21.0	2.7
 성 별 					
남자	10.2	29.4	38.4	22.0	2.7
여자	10.8	31.8	37.5	19.9	2.7
 지 역 					
도 시[동 부]	10.2	29.5	37.7	22.5	2.7
농어촌[읍면부]	11.7	35.3	38.9	14.1	2.6
 연 령 					
20대 이하	10.7	27.0	36.5	25.8	2.8
30대	9.7	28.2	35.9	26.2	2.8
40대	8.2	25.7	41.5	24.6	2.8
50대	10.4	30.4	39.7	19.5	2.7
60대 이상	12.6	37.8	36.3	13.3	2.5
 학 력 					
중졸 이하	14.7	38.6	36.3	10.5	2.4
고졸 이하	10.2	30.4	39.3	20.1	2.7
대졸 이하	9.2	27.3	37.5	26.0	2.8
대학원졸 이상	5.9	24.2	36.5	33.4	3.0
 직 업 					
관리자/전문가/관련종사자	8.9	26.6	37.2	27.3	2.8
사무직	7.9	28.0	36.7	27.4	2.8
서비스/판매직	9.8	29.6	39.1	21.5	2.7
생산/기술직	10.6	30.8	36.5	22.0	2.7
농림어업관련 종사자	14.0	42.8	33.4	9.8	2.4
단순노무직	12.3	33.7	38.0	16.1	2.6
기타	12.2	27.1	39.9	20.8	2.7
무직	11.6	31.4	38.7	18.3	2.6
 사회적 가치 					
존엄한 사회	10.0	29.6	38.1	22.4	2.7
관용적인 사회	11.4	32.5	37.0	19.1	2.6
자유로운 사회	11.1	30.7	38.0	20.1	2.7
평등한 사회	10.4	31.1	38.0	20.5	2.7
 개인적 가치 					
경제적으로 풍요로운 삶	11.3	31.0	38.3	19.3	2.7
즐거움 삶	10.3	29.8	38.3	21.7	2.7
의미있고 보람있는 삶	8.9	29.2	38.3	23.7	2.8
화목하게 어울리는 삶	10.2	31.8	38.0	20.0	2.7
간섭받지 않고 자유로운 삶	12.0	30.8	35.6	21.7	2.7

21-6) 사회적 거리감-거주지의 정치적 대표자로 선출 : 이주노동자

(단위: %, 점)

	매우 불편하다	다소 불편하다	별로 불편하지 않다	전혀 불편하지 않다	평균 (4점)
전 체	16.1	36.6	30.5	16.8	2.5
 성 별 					
남자	15.8	34.9	31.4	17.9	2.5
여자	16.3	38.3	29.5	15.8	2.4
 지 역 					
도 시[동 부]	15.6	35.6	30.5	18.2	2.5
농어촌[읍면부]	17.8	40.9	30.2	11.0	2.3
 연 령 					
20대 이하	15.2	32.4	31.0	21.3	2.6
30대	16.5	34.4	28.7	20.3	2.5
40대	13.3	33.7	33.6	19.4	2.6
50대	15.0	37.7	31.7	15.5	2.5
60대 이상	18.9	41.8	28.2	11.1	2.3
 학 력 					
중졸 이하	21.0	43.8	26.8	8.4	2.2
고졸 이하	15.5	36.1	32.0	16.4	2.5
대졸 이하	14.5	33.9	30.7	20.9	2.6
대학원졸 이상	11.7	31.7	31.5	25.1	2.7
 직 업 					
관리자/전문가/관련종사자	15.2	31.9	30.9	22.0	2.6
사무직	14.1	34.3	30.7	20.9	2.6
서비스/판매직	14.6	37.3	31.1	17.0	2.5
생산/기술직	16.7	34.6	30.7	18.0	2.5
농림어업관련 종사자	22.2	44.0	25.5	8.3	2.2
단순노무직	18.2	38.2	30.6	13.0	2.4
기타	18.4	34.2	30.6	16.8	2.5
무직	16.5	38.0	30.3	15.1	2.4
 사회적 가치 					
존엄한 사회	15.7	35.8	30.5	18.1	2.5
관용적인 사회	17.4	38.2	29.0	15.3	2.4
자유로운 사회	16.4	36.9	30.9	15.7	2.5
평등한 사회	15.8	37.0	30.5	16.7	2.5
 개인적 가치 					
경제적으로 풍요로운 삶	17.0	37.5	30.3	15.2	2.4
즐거운 삶	15.8	36.0	30.9	17.3	2.5
의미있고 보람있는 삶	14.0	34.7	31.8	19.5	2.6
화목하게 어울리는 삶	16.0	37.7	30.1	16.2	2.5
간섭받지 않고 자유로운 삶	17.4	36.4	28.4	17.8	2.5

21-7) 사회적 거리감-거주지의 정치적 대표자로 선출 : 북한이탈주민

(단위: %, 점)

	매우 불편하다	다소 불편하다	별로 불편하지 않다	전혀 불편하지 않다	평균 (4점)
전 체	20.2	36.3	28.4	15.1	2.4
 성 별 					
남자	20.0	34.4	29.0	16.6	2.4
여자	20.5	38.2	27.7	13.6	2.3
 지 역 					
도 시[동 부]	19.6	35.5	28.5	16.3	2.4
농어촌[읍면부]	22.7	39.7	27.5	10.0	2.2
 연 령 					
20대 이하	21.0	33.8	27.1	18.1	2.4
30대	21.4	36.1	25.2	17.2	2.4
40대	17.4	33.5	31.0	18.1	2.5
50대	18.1	36.9	30.8	14.2	2.4
60대 이상	22.4	39.6	27.4	10.6	2.3
 학 력 					
중졸 이하	24.9	41.8	25.5	7.8	2.2
고졸 이하	19.7	36.6	29.1	14.6	2.4
대졸 이하	19.0	33.5	29.1	18.5	2.5
대학원졸 이상	14.5	32.1	29.1	24.3	2.6
 직 업 					
관리자/전문가/관련종사자	19.2	31.9	28.5	20.3	2.5
사무직	18.5	34.7	28.8	18.0	2.5
서비스/판매직	18.8	37.1	29.3	14.9	2.4
생산/기술직	20.9	36.5	27.0	15.6	2.4
농림어업관련 종사자	27.6	39.8	24.6	8.1	2.1
단순노무직	21.1	38.3	28.8	11.9	2.3
기타	21.3	35.3	30.9	12.6	2.3
무직	20.9	37.2	28.1	13.8	2.3
 사회적 가치 					
존엄한 사회	19.6	35.7	28.7	16.1	2.4
관용적인 사회	20.6	37.7	27.8	14.0	2.4
자유로운 사회	20.5	36.3	28.6	14.5	2.4
평등한 사회	20.5	36.8	27.9	14.8	2.4
 개인적 가치 					
경제적으로 풍요로운 삶	21.7	37.3	27.6	13.4	2.3
즐거운 삶	20.2	35.6	28.8	15.4	2.4
의미있고 보람있는 삶	17.2	34.9	30.2	17.6	2.5
화목하게 어울리는 삶	20.1	37.0	28.1	14.9	2.4
간섭받지 않고 자유로운 삶	21.1	35.6	27.2	16.1	2.4

21-8) 사회적 거리감-거주지의 정치적 대표자로 선출 : 성소수자

(단위: %, 점)

	매우 불편하다	다소 불편하다	별로 불편하지 않다	전혀 불편하지 않다	평균 (4점)
전 체	28.4	30.0	23.8	17.9	2.3
 성 별 					
남자	28.4	30.1	24.1	17.4	2.3
여자	28.4	29.9	23.4	18.3	2.3
 지 역 					
도 시[동 부]	27.1	29.1	24.3	19.5	2.4
농어촌[읍면부]	34.1	33.9	21.4	10.6	2.1
 연 령 					
20대 이하	18.5	21.8	29.1	30.7	2.7
30대	22.2	26.9	26.0	24.9	2.5
40대	24.6	30.0	26.1	19.2	2.4
50대	31.4	32.0	22.9	13.7	2.2
60대 이상	38.8	35.5	18.1	7.6	1.9
 학 력 					
중졸 이하	39.5	35.7	18.2	6.5	1.9
고졸 이하	28.3	30.5	24.0	17.2	2.3
대졸 이하	23.0	26.8	26.6	23.6	2.5
대학원졸 이상	24.1	26.0	23.2	26.7	2.5
 직 업 					
관리자/전문가/관련종사자	24.4	25.3	25.0	25.3	2.5
사무직	22.4	27.2	26.1	24.3	2.5
서비스/판매직	27.2	30.3	24.5	18.0	2.3
생산/기술직	30.8	30.0	23.1	16.2	2.2
농림어업관련 종사자	41.4	35.5	17.8	5.3	1.9
단순노무직	31.4	33.9	22.8	11.9	2.2
기타	20.2	28.1	35.0	16.6	2.5
무직	30.1	30.9	23.0	16.0	2.2
 사회적 가치 					
존엄한 사회	27.9	29.2	23.9	19.0	2.3
관용적인 사회	31.4	31.2	22.0	15.4	2.2
자유로운 사회	28.0	30.5	24.1	17.3	2.3
평등한 사회	28.4	30.1	23.8	17.6	2.3
 개인적 가치 					
경제적으로 풍요로운 삶	28.0	31.1	24.1	16.8	2.3
즐거운 삶	26.6	29.5	24.3	19.6	2.4
의미있고 보람있는 삶	27.9	28.5	24.2	19.4	2.4
화목하게 어울리는 삶	31.1	30.5	22.8	15.6	2.2
간섭받지 않고 자유로운 삶	29.2	28.9	22.7	19.3	2.3

22. 혐오표현을 보거나 들은 정도

(단위: %, 점)

	매우 자주 있다	자주 있다	별로 없다	전혀 없다	평균 (4점)
전 체	5.8	20.1	27.5	46.6	3.1
 성 별 					
남자	6.0	21.0	28.4	44.6	3.1
여자	5.6	19.2	26.7	48.5	3.2
 지 역 					
도 시[동 부]	6.5	21.1	27.9	44.5	3.1
농어촌[읍면부]	3.0	15.8	25.8	55.4	3.3
 연 령 					
20대 이하	13.9	28.8	22.9	34.5	2.8
30대	10.0	27.5	27.4	35.1	2.9
40대	4.6	21.4	30.8	43.2	3.1
50대	3.4	17.2	31.1	48.3	3.2
60대 이상	0.8	11.4	25.7	62.2	3.5
 학 력 					
중졸 이하	0.9	8.5	23.1	67.4	3.6
고졸 이하	5.9	19.4	28.4	46.3	3.2
대졸 이하	8.0	25.8	28.7	37.5	3.0
대학원졸 이상	8.3	30.7	30.3	30.8	2.8
 직 업 					
관리자/전문가/관련종사자	8.1	27.2	28.4	36.2	2.9
사무직	8.8	24.3	31.4	35.6	2.9
서비스/판매직	6.2	21.4	27.9	44.5	3.1
생산/기술직	5.5	20.2	29.2	45.2	3.1
농림어업관련 종사자	1.2	7.9	25.4	65.5	3.6
단순노무직	3.1	15.7	30.3	50.8	3.3
기타	9.5	27.3	25.7	37.5	2.9
무직	4.9	17.5	24.9	52.6	3.3
 사회적 가치 					
존엄한 사회	5.9	21.7	28.8	43.6	3.1
관용적인 사회	5.5	17.9	27.2	49.4	3.2
자유로운 사회	6.3	18.7	26.1	48.9	3.2
평등한 사회	5.4	20.0	27.3	47.3	3.2
 개인적 가치 					
경제적으로 풍요로운 삶	6.1	20.7	27.2	46.0	3.1
즐거움 삶	5.5	18.5	27.1	48.9	3.2
의미있고 보람있는 삶	5.9	21.7	28.4	43.9	3.1
화목하게 어울리는 삶	4.5	18.2	28.6	48.7	3.2
간섭받지 않고 자유로운 삶	7.9	21.7	25.6	44.8	3.1

22-1. 혐오표현을 접하게 된 경로 (해당사항 모두 선택)

(단위: %)

	친구/가족/ 지인	온라인 포털/카페	메신저 서비스	SNS	TV/라디오	인터넷 방송	캠페인, 거리집회	기타
전 체	21.8	45.7	17.6	27.2	44.1	43.2	17.1	0.3
 성 별 								
남자	20.4	45.5	18.3	25.9	42.1	46.1	18.4	0.4
여자	23.2	46.0	16.9	28.6	46.2	40.1	15.7	0.3
 지 역 								
도 시[동 부]	21.3	47.4	17.5	28.2	43.5	43.5	18.0	0.3
농어촌[읍면부]	24.3	36.9	18.5	22.1	46.9	41.4	12.0	0.5
 연 령 								
20대 이하	27.3	68.2	27.5	52.1	30.2	54.9	17.3	0.1
30대	19.6	64.3	19.9	35.2	35.3	46.1	18.5	0.1
40대	18.6	51.9	16.4	24.1	41.0	51.2	19.7	0.5
50대	20.4	29.3	13.7	13.7	51.5	39.1	16.4	0.3
60대 이상	22.7	12.1	9.8	8.4	63.8	23.3	13.4	0.7
 학 력 								
중졸 이하	28.5	10.3	6.9	5.5	66.9	20.2	11.0	0.6
고졸 이하	23.1	41.0	18.8	28.0	44.7	45.4	16.1	0.4
대졸 이하	19.2	58.0	19.1	31.7	38.3	47.2	19.2	0.2
대학원졸 이상	17.3	61.5	21.5	35.0	34.5	46.4	20.7	0.0
 직 업 								
관리자/전문가/관련종사자	18.1	59.2	20.3	34.9	37.2	49.5	22.6	0.3
사무직	20.3	60.0	19.2	29.1	38.2	49.3	19.0	0.0
서비스/판매직	22.5	42.6	18.9	27.4	41.1	44.5	16.3	0.5
생산/기술직	21.2	38.4	20.6	23.9	45.8	48.0	17.6	0.4
농림어업관련 종사자	31.1	14.4	11.5	8.5	61.4	30.4	8.1	0.0
단순노무직	25.9	29.8	12.9	16.5	52.2	36.4	13.4	0.1
기타	14.1	69.4	27.9	63.5	18.1	60.9	22.5	0.0
무직	22.3	42.5	15.6	26.9	48.8	37.7	15.5	0.4
 사회적 가치 								
존엄한 사회	20.3	47.8	18.2	27.9	42.7	45.2	18.0	0.2
관용적인 사회	24.6	38.9	18.3	22.7	48.8	40.4	15.3	0.3
자유로운 사회	22.9	47.6	18.5	28.6	42.4	41.7	15.7	0.4
평등한 사회	22.0	43.7	16.2	26.4	45.7	42.8	17.3	0.4
 개인적 가치 								
경제적으로 풍요로운 삶	21.4	47.6	19.0	28.5	44.1	44.7	17.3	0.3
즐거움 삶	23.4	47.1	16.6	27.0	42.8	41.3	16.1	0.4
의미있고 보람있는 삶	19.9	45.5	17.9	27.7	45.2	45.4	19.7	0.3
화목하게 어울리는 삶	21.6	39.8	13.7	22.2	44.8	38.4	14.6	0.4
간섭받지 않고 자유로운 삶	24.1	47.8	21.7	32.0	42.9	46.3	17.9	0.3

22-2. 혐오표현의 대상이 된 사람 (해당사항 모두 선택)

(단위: %)

	여성	남성	노인	장애인	이주민	북한 이탈 주민	난민	성소수 자	특정 종교인	노숙자	특정 지역 출신인	정치인	연예인	기타
전 체	41.5	23.5	20.1	23.0	11.9	11.9	13.9	40.0	42.8	9.2	21.4	47.7	27.9	1.2
 성 별 														
남자	37.1	26.9	19.4	22.3	12.6	12.1	13.6	38.2	43.1	9.5	23.2	49.4	25.7	1.0
여자	46.3	19.9	20.9	23.7	11.1	11.6	14.3	41.8	42.6	9.0	19.4	45.8	30.3	1.4
 지역 														
도 시[동 부]	42.3	24.1	20.3	23.2	12.2	12.3	14.6	41.0	43.2	9.6	21.9	47.5	28.4	1.2
농어촌[읍면부]	37.7	20.0	19.1	21.6	10.0	9.4	10.5	34.2	41.0	7.5	18.7	48.3	25.0	1.2
 연 령 														
20대 이하	59.5	38.9	27.0	28.3	12.9	14.1	19.6	53.2	46.5	9.8	24.5	44.1	39.3	2.0
30대	49.8	29.0	21.0	22.6	14.3	14.9	20.8	49.5	44.8	8.4	24.9	47.7	31.5	1.2
40대	41.6	19.0	18.5	25.0	15.7	14.7	15.0	43.5	44.7	10.7	23.8	51.5	30.9	0.8
50대	31.6	16.6	16.1	19.5	10.4	9.1	8.0	31.2	42.4	9.3	17.5	47.3	20.8	0.6
60대 이상	23.4	12.4	17.4	18.9	5.8	6.2	5.5	20.7	35.3	8.0	15.7	48.0	15.5	1.3
 학 력 														
중졸 이하	26.3	12.1	17.1	18.8	4.1	4.1	3.5	17.6	36.8	8.9	14.3	47.0	17.4	1.0
고졸 이하	41.0	25.6	20.5	23.9	11.1	10.2	12.7	38.4	41.7	9.7	18.8	46.3	27.9	1.3
대졸 이하	45.8	24.5	20.1	23.3	13.9	14.7	17.3	46.5	44.7	8.8	25.1	48.8	30.7	1.1
대학원졸 이상	45.5	25.5	24.7	23.3	19.2	19.0	19.4	48.6	49.4	10.1	26.4	50.1	28.2	1.1
 직 업 														
관리자/전문가/관련종사자	44.3	25.7	20.4	23.2	15.2	16.5	18.6	50.2	49.3	8.4	27.4	51.7	29.8	0.7
사무직	46.5	24.5	19.3	22.3	13.2	14.6	19.7	46.5	44.9	9.8	24.1	48.7	29.2	1.4
서비스/판매직	40.1	23.2	20.5	23.0	11.9	10.4	11.5	37.5	41.4	10.6	18.5	44.3	29.1	1.1
생산/기술직	33.9	20.6	16.7	24.1	11.6	12.0	13.7	37.1	42.8	10.2	22.5	48.0	25.4	1.0
농림어업관련 종사자	33.1	21.9	21.4	23.2	5.9	7.5	5.3	25.0	39.1	7.0	19.6	52.2	22.0	0.6
단순노무직	35.2	22.2	19.2	18.1	10.5	7.2	9.4	29.8	37.4	9.3	18.7	46.9	22.2	2.2
기타	50.8	28.0	30.9	31.4	26.4	24.8	25.9	49.1	49.3	8.4	28.4	46.4	31.5	0.0
무직	42.7	23.1	20.9	24.0	10.3	10.7	12.4	37.7	41.3	8.5	19.6	47.2	27.9	1.2
 사회적 가치 														
존엄한 사회	42.4	23.3	20.7	24.2	12.9	12.9	15.0	42.1	43.6	9.5	23.4	48.2	28.3	1.1
관용적인 사회	41.3	20.3	21.2	23.1	10.3	9.1	12.4	35.2	39.2	9.8	21.4	48.9	27.5	0.7
자유로운 사회	41.1	26.6	19.9	20.9	12.3	12.7	14.7	39.8	43.6	9.4	20.5	46.2	27.7	1.2
평등한 사회	41.2	22.2	19.4	23.1	10.9	10.8	12.5	38.6	42.3	8.7	19.9	47.9	27.7	1.3
 개인적 가치 														
경제적으로 풍요로운 삶	42.3	23.6	20.3	23.5	12.1	12.4	13.6	40.7	42.5	8.8	21.3	47.1	29.4	1.2
즐거움 삶	41.8	24.2	21.7	22.7	10.0	12.0	13.1	39.1	42.9	10.4	21.0	47.7	27.0	0.9
의미있고 보람있는 삶	40.8	22.3	19.7	24.2	12.9	12.3	16.4	42.8	44.6	9.2	23.8	49.4	27.8	1.2
화목하게 어울리는 삶	39.6	20.9	18.2	21.0	11.4	10.3	12.6	35.8	41.3	8.2	18.7	47.2	25.1	0.9
간섭받지 않고 자유로운 삶	43.7	29.0	21.2	23.2	13.6	12.1	14.3	41.2	43.6	10.8	23.1	47.4	29.8	1.9

22-3. 혐오표현에 대한 대응 행동

(단위: %, 점)

	적극 동조하는 의견과 행동을 취했다	다소 동조하는 의견과 행동을 취했다	아무것도 하지 않고 가만히 있었다	다소 반대하는 의견, 시정을 요구했다	적극 반대하는 의견, 시정을 요구했다	평균 (5점)
전 체	2.5	7.7	65.3	18.6	5.9	2.8
 성 별 						
남자	2.3	7.6	66.3	17.7	6.1	2.8
여자	2.6	7.8	64.2	19.5	5.8	2.8
 지 역 						
도 시[동 부]	2.3	7.4	65.4	18.8	6.0	2.8
농어촌[읍면부]	3.2	9.1	64.7	17.4	5.6	2.9
 연 령 						
20대 이하	1.9	7.0	66.9	18.7	5.5	2.8
30대	2.8	7.4	66.8	19.2	3.8	2.9
40대	2.8	7.8	61.7	21.6	6.1	2.8
50대	2.7	8.5	62.4	18.8	7.6	2.8
60대 이상	2.3	8.0	68.5	14.5	6.8	2.8
 학 력 						
중졸 이하	2.9	8.5	74.3	9.9	4.4	3.0
고졸 이하	2.9	7.7	65.7	17.1	6.5	2.8
대졸 이하	2.0	7.9	63.0	21.4	5.8	2.8
대학원졸 이상	2.7	4.5	60.1	26.5	6.1	2.7
 직 업 						
관리자/전문가/관련종사자	2.0	7.1	61.0	23.1	6.7	2.7
사무직	2.3	7.7	61.7	22.8	5.5	2.8
서비스/판매직	2.5	8.5	64.6	17.6	6.7	2.8
생산/기술직	3.0	10.1	65.2	15.1	6.6	2.9
농림어업관련 종사자	4.9	10.5	66.9	11.1	6.6	3.0
단순노무직	2.8	7.7	68.5	14.4	6.6	2.9
기타	3.6	2.1	71.5	21.6	1.2	2.9
무직	2.3	6.8	68.5	17.4	5.0	2.8
 사회적 가치 						
존엄한 사회	2.4	7.5	63.6	20.3	6.2	2.8
관용적인 사회	2.2	8.9	63.3	19.6	6.0	2.8
자유로운 사회	2.4	8.1	68.9	15.6	5.0	2.9
평등한 사회	2.6	7.3	65.0	18.7	6.3	2.8
 개인적 가치 						
경제적으로 풍요로운 삶	2.4	8.4	66.0	17.7	5.5	2.8
즐거움 삶	2.2	7.2	67.4	17.5	5.7	2.8
의미있고 보람있는 삶	2.9	7.4	61.1	21.7	6.9	2.8
화목하게 어울리는 삶	2.5	6.8	66.1	18.0	6.5	2.8
간섭받지 않고 자유로운 삶	2.3	8.4	65.8	18.3	5.1	2.8

23. 혐오표현의 법적 규제에 대한 찬반

(단위: %, 점)

	매우 찬성한다	다소 찬성한다	다소 반대한다	매우 반대한다	평균 (4점)
전 체	37.9	40.9	15.2	6.1	3.1
 성 별 					
남자	37.4	39.7	15.9	7.0	3.1
여자	38.4	42.0	14.4	5.1	3.1
 지 역 					
도 시[동 부]	37.9	40.5	15.3	6.4	3.1
농어촌[읍면부]	38.1	42.6	14.5	4.9	3.1
 연 령 					
20대 이하	32.0	41.1	17.3	9.5	3.0
30대	33.9	40.5	18.3	7.2	3.0
40대	39.0	41.3	14.1	5.6	3.1
50대	43.4	38.9	12.8	4.9	3.2
60대 이상	39.2	42.1	14.3	4.4	3.2
 학 력 					
중졸 이하	38.2	43.4	14.0	4.3	3.2
고졸 이하	38.7	40.2	15.2	6.0	3.1
대졸 이하	37.1	40.2	16.0	6.7	3.1
대학원졸 이상	36.5	41.2	12.8	9.4	3.0
 직 업 					
관리자/전문가/관련종사자	37.7	41.2	14.4	6.7	3.1
사무직	36.7	40.6	16.1	6.5	3.1
서비스/판매직	39.2	39.9	15.4	5.5	3.1
생산/기술직	37.1	38.0	16.4	8.5	3.0
농림어업관련 종사자	35.0	44.2	17.8	3.0	3.1
단순노무직	40.6	41.1	13.5	4.8	3.2
기타	27.4	54.4	9.0	9.2	3.0
무직	37.5	41.4	14.9	6.1	3.1
 사회적 가치 					
존엄한 사회	38.8	41.2	14.5	5.5	3.1
관용적인 사회	35.2	42.2	16.2	6.3	3.1
자유로운 사회	34.6	39.9	17.3	8.3	3.0
평등한 사회	40.0	41.0	14.0	5.0	3.2
 개인적 가치 					
경제적으로 풍요로운 삶	37.5	41.3	15.2	6.0	3.1
즐거움 삶	36.5	41.1	16.7	5.7	3.1
의미있고 보람있는 삶	40.2	40.3	13.9	5.7	3.1
화목하게 어울리는 삶	37.4	42.0	14.9	5.7	3.1
간섭받지 않고 자유로운 삶	38.7	38.3	14.7	8.3	3.1

24. 인권존중을 위한 의무와 행동 규범에 대한 인지 정도

(단위: %, 점)

	매우 잘 안다	아는 편이다	모르는 편이다	전혀 모른다	평균 (4점)
전 체	9.2	59.8	27.4	3.6	2.7
 성 별 					
남자	10.7	61.5	25.4	2.3	2.8
여자	7.7	58.1	29.3	4.8	2.7
 지 역 					
도 시[동 부]	9.4	60.8	26.6	3.2	2.8
농어촌[읍면부]	8.6	55.3	30.9	5.2	2.7
 연 령 					
20대 이하	13.4	66.3	18.5	1.8	2.9
30대	8.3	61.6	28.2	1.9	2.8
40대	9.1	63.4	26.4	1.0	2.8
50대	9.8	63.1	24.4	2.7	2.8
60대 이상	6.8	49.8	35.3	8.1	2.6
 학 력 					
중졸 이하	3.9	42.0	42.7	11.4	2.4
고졸 이하	9.8	61.3	26.7	2.2	2.8
대졸 이하	10.5	67.0	21.2	1.2	2.9
대학원졸 이상	17.6	66.6	15.7	0.1	3.0
 직 업 					
관리자/전문가/관련종사자	12.5	69.0	17.4	1.1	2.9
사무직	10.1	68.9	20.1	0.9	2.9
서비스/판매직	10.0	60.0	27.6	2.3	2.8
생산/기술직	8.1	62.0	27.9	2.0	2.8
농림어업관련 종사자	7.0	49.4	37.0	6.6	2.6
단순노무직	6.3	56.0	33.8	3.9	2.6
기타	17.6	68.5	13.9	0.0	3.0
무직	8.3	54.8	30.8	6.1	2.7
 사회적 가치 					
존엄한 사회	9.8	62.0	25.5	2.6	2.8
관용적인 사회	9.3	57.9	28.1	4.8	2.7
자유로운 사회	8.9	58.1	28.7	4.3	2.7
평등한 사회	8.8	59.3	28.2	3.7	2.7
 개인적 가치 					
경제적으로 풍요로운 삶	8.9	59.4	28.2	3.5	2.7
즐거운 삶	9.1	58.5	28.0	4.5	2.7
의미있고 보람있는 삶	10.1	65.0	22.6	2.2	2.8
화목하게 어울리는 삶	8.5	58.1	29.2	4.2	2.7
간섭받지 않고 자유로운 삶	10.2	57.8	28.5	3.4	2.7

25. 인권침해/차별을 받았을 때 대처 방법에 대한 인지 정도

(단위: %, 점)

	매우 잘 안다	아는 편이다	모르는 편이다	전혀 모른다	평균 (4점)
전 체	5.9	44.5	44.3	5.2	2.5
 성 별 					
남자	7.1	48.7	40.5	3.7	2.6
여자	4.8	40.4	48.1	6.7	2.4
 지 역 					
도 시[동 부]	6.1	45.0	44.0	4.9	2.5
농어촌[읍면부]	5.3	42.7	45.7	6.3	2.5
 연 령 					
20대 이하	9.8	48.6	37.9	3.8	2.6
30대	5.4	41.6	48.8	4.2	2.5
40대	5.8	48.0	43.7	2.5	2.6
50대	6.6	50.3	39.6	3.4	2.6
60대 이상	3.4	37.3	49.5	9.8	2.3
 학 력 					
중졸 이하	2.3	28.6	55.6	13.5	2.2
고졸 이하	6.3	46.7	43.8	3.2	2.6
대졸 이하	6.8	49.7	40.5	3.1	2.6
대학원졸 이상	11.7	54.1	30.5	3.8	2.7
 직 업 					
관리자/전문가/관련종사자	8.2	52.5	35.4	3.9	2.6
사무직	7.3	52.7	38.2	1.8	2.7
서비스/판매직	6.7	44.8	44.2	4.2	2.5
생산/기술직	4.7	47.4	45.1	2.9	2.5
농림어업관련 종사자	4.5	38.6	48.7	8.2	2.4
단순노무직	3.3	40.7	50.0	6.1	2.4
기타	16.9	57.5	25.6	0.0	2.9
무직	5.1	39.6	48.0	7.3	2.4
 사회적 가치 					
존엄한 사회	6.3	46.8	42.6	4.3	2.6
관용적인 사회	5.6	45.1	42.6	6.8	2.5
자유로운 사회	6.0	42.5	45.6	5.8	2.5
평등한 사회	5.6	43.6	45.6	5.2	2.5
 개인적 가치 					
경제적으로 풍요로운 삶	5.8	43.4	45.8	4.9	2.5
즐거운 삶	6.0	43.2	44.7	6.1	2.5
의미있고 보람있는 삶	6.2	49.8	40.0	4.1	2.6
화목하게 어울리는 삶	5.5	42.9	45.8	5.8	2.5
간섭받지 않고 자유로운 삶	6.4	44.7	43.5	5.3	2.5

26. 최근 1년 동안 인권교육 받은 경험

(단위: %)

	있다	없다
전 체	19.4	80.6
 성 별 		
남자	20.4	79.6
여자	18.4	81.6
 지 역 		
도 시[동 부]	20.2	79.8
농어촌[읍면부]	15.9	84.1
 연 령 		
20대 이하	25.9	74.1
30대	25.8	74.2
40대	25.1	74.9
50대	20.5	79.5
60대 이상	6.8	93.2
 학 력 		
중졸 이하	5.0	95.0
고졸 이하	16.7	83.3
대졸 이하	26.8	73.2
대학원졸 이상	46.1	53.9
 직 업 		
관리자/전문가/관련종사자	38.1	61.9
사무직	38.2	61.8
서비스/판매직	18.5	81.5
생산/기술직	20.2	79.8
농림어업관련 종사자	4.3	95.7
단순노무직	13.5	86.5
기타	76.3	23.7
무직	9.0	91.0
 사회적 가치 		
존엄한 사회	22.1	77.9
관용적인 사회	16.9	83.1
자유로운 사회	17.8	82.2
평등한 사회	18.3	81.7
 개인적 가치 		
경제적으로 풍요로운 삶	18.5	81.5
즐거운 삶	18.1	81.9
의미있고 보람있는 삶	23.6	76.4
화목하게 어울리는 삶	19.0	81.0
간섭받지 않고 자유로운 삶	17.9	82.1

26-1. 인권교육을 주관한 기관 (해당사항 모두 선택)

(단위: %)

	국가인권 위원회	국가기관/ 지자체/ 공공기관	교육청/ 교육기관	시민사회 단체	민간기업/ 사업체	사회복지 단체	기타
전 체	4.7	21.7	24.7	4.6	40.6	14.1	0.8
 성 별 							
남자	5.4	25.2	18.6	4.6	46.7	9.9	0.6
여자	4.0	17.9	31.5	4.5	33.7	18.7	1.1
 지 역 							
도 시[동 부]	4.9	21.6	24.4	4.6	41.6	13.7	0.8
농어촌[읍면부]	4.1	22.5	26.4	4.2	34.8	15.8	0.9
 연 령 							
20대 이하	6.6	22.1	43.7	2.9	29.3	9.4	0.5
30대	4.9	23.4	18.3	2.6	51.7	6.4	0.6
40대	4.4	21.4	22.1	5.0	48.6	11.7	1.4
50대	4.0	21.5	19.1	5.2	38.5	20.1	0.4
60대 이상	2.5	18.0	12.8	10.2	26.3	35.5	1.7
 학 력 							
중졸 이하	4.1	16.8	10.9	12.3	25.3	40.6	0.0
고졸 이하	5.0	19.1	29.1	5.2	36.4	17.0	1.2
대졸 이하	4.4	23.7	22.2	3.3	44.9	10.3	0.8
대학원졸 이상	5.8	22.5	29.8	4.9	40.6	9.7	0.0
 직 업 							
관리자/전문가/관련종사자	4.7	19.5	29.4	3.3	41.2	12.3	0.3
사무직	6.2	27.9	14.5	4.5	52.5	5.8	0.4
서비스/판매직	4.1	18.0	18.8	5.3	40.6	21.6	1.0
생산/기술직	2.7	16.9	11.9	2.9	64.9	9.0	0.0
농림어업관련 종사자	6.7	33.7	24.9	8.9	15.3	18.0	3.1
단순노무직	3.6	15.7	21.7	6.0	37.8	26.0	1.9
기타	5.0	85.5	3.4	0.0	9.9	4.6	0.0
무직	4.7	18.8	47.7	6.1	16.9	18.2	2.1
 사회적 가치 							
존엄한 사회	4.7	21.5	24.8	4.5	40.5	14.0	1.0
관용적인 사회	3.6	23.4	25.5	3.5	39.7	14.4	0.7
자유로운 사회	6.2	22.9	24.7	4.1	42.3	12.2	0.4
평등한 사회	4.0	20.5	24.7	5.2	39.9	15.2	0.9
 개인적 가치 							
경제적으로 풍요로운 삶	4.7	21.3	23.5	4.0	42.3	13.7	0.7
즐거움 삶	5.0	19.6	26.4	2.8	44.1	12.3	0.3
의미있고 보람있는 삶	3.5	23.3	25.7	5.8	36.6	15.4	1.5
화목하게 어울리는 삶	5.6	23.5	22.4	5.6	39.4	15.6	1.1
간섭받지 않고 자유로운 삶	5.6	19.5	28.4	4.8	40.2	11.9	0.4

26-2. 인권교육 방식

(단위: %)

	내부강사의 집합교육	외부강사의 집합교육	온라인 교육	시청각 교육	기타
전 체	14.1	36.2	35.1	14.2	0.5
 성 별 					
남자	14.8	36.3	35.6	12.9	0.3
여자	13.3	36.0	34.5	15.5	0.7
 지 역 					
도 시[동 부]	14.1	36.2	35.2	13.9	0.6
농어촌[읍면부]	13.6	35.8	34.7	15.8	0.1
 연 령 					
20대 이하	15.8	33.6	34.2	16.1	0.2
30대	10.4	32.4	42.2	14.3	0.6
40대	12.6	37.4	34.1	14.6	1.2
50대	15.9	36.9	37.7	9.5	0.1
60대 이상	17.6	46.0	18.2	18.0	0.2
 학 력 					
중졸 이하	21.1	43.7	14.8	20.3	0.0
고졸 이하	15.3	37.0	31.2	16.0	0.5
대졸 이하	12.8	35.0	38.2	13.4	0.7
대학원졸 이상	12.9	35.6	42.7	8.9	0.0
 직 업 					
관리자/전문가/관련종사자	10.5	34.2	46.2	8.9	0.3
사무직	11.9	31.7	40.4	15.1	0.8
서비스/판매직	17.4	37.6	29.1	15.8	0.2
생산/기술직	21.4	35.8	26.5	16.2	0.2
농림어업관련 종사자	6.2	56.9	17.2	19.6	0.0
단순노무직	17.9	41.8	19.1	19.5	1.7
기타	27.4	34.8	31.4	6.4	0.0
무직	13.4	41.1	28.0	16.9	0.7
 사회적 가치 					
존엄한 사회	13.6	35.7	36.6	13.5	0.6
관용적인 사회	15.0	33.9	34.4	15.4	1.3
자유로운 사회	13.7	37.6	33.3	15.0	0.3
평등한 사회	14.8	36.0	34.7	14.0	0.4
 개인적 가치 					
경제적으로 풍요로운 삶	13.4	34.4	37.7	14.3	0.2
즐거움 삶	12.9	37.9	34.4	14.5	0.3
의미있고 보람있는 삶	15.1	34.0	35.5	14.6	0.8
화목하게 어울리는 삶	14.9	38.3	33.1	12.9	0.9
간섭받지 않고 자유로운 삶	14.9	39.7	30.3	14.8	0.4

27. 인권교육의 전반적인 필요성

(단위: %, 점)

	매우 필요하다	필요한 편이다	필요 없는 편이다	전혀 필요 없다	평균 (4점)
전 체	26.7	65.9	6.9	0.5	3.2
 성 별 					
남자	25.0	67.0	7.5	0.5	3.2
여자	28.3	64.9	6.4	0.5	3.2
 지 역 					
도 시[동 부]	27.4	65.5	6.6	0.5	3.2
농어촌[읍면부]	23.3	67.8	8.4	0.6	3.1
 연 령 					
20대 이하	31.1	61.9	6.6	0.5	3.2
30대	27.2	67.2	5.3	0.3	3.2
40대	30.9	63.2	5.8	0.2	3.2
50대	27.8	64.7	7.1	0.5	3.2
60대 이상	19.9	70.4	8.8	0.9	3.1
 학 력 					
중졸 이하	18.1	70.7	9.8	1.3	3.1
고졸 이하	27.0	65.6	6.9	0.5	3.2
대졸 이하	30.0	64.3	5.5	0.2	3.2
대학원졸 이상	33.4	60.6	5.8	0.2	3.3
 직 업 					
관리자/전문가/관련종사자	31.5	63.0	5.2	0.4	3.3
사무직	30.5	65.0	4.4	0.1	3.3
서비스/판매직	28.0	65.2	6.5	0.3	3.2
생산/기술직	25.7	67.0	7.2	0.1	3.2
농림어업관련 종사자	22.3	65.6	11.2	0.9	3.1
단순노무직	23.8	67.9	7.8	0.5	3.1
기타	29.6	61.0	4.5	4.9	3.2
무직	24.1	67.2	8.0	0.8	3.1
 사회적 가치 					
존엄한 사회	29.7	64.1	5.7	0.4	3.2
관용적인 사회	23.4	65.4	10.3	0.9	3.1
자유로운 사회	22.6	68.4	8.4	0.6	3.1
평등한 사회	27.3	66.1	6.2	0.4	3.2
 개인적 가치 					
경제적으로 풍요로운 삶	26.3	66.8	6.4	0.5	3.2
즐거움 삶	24.3	67.6	7.5	0.6	3.2
의미있고 보람있는 삶	31.6	61.7	6.4	0.3	3.2
화목하게 어울리는 삶	25.3	66.8	7.5	0.5	3.2
간섭받지 않고 자유로운 삶	26.1	65.8	7.5	0.7	3.2

28-a. 인권교육을 통해 인권의식 높여야 할 대상 (1순위)

(단위: %)

	국가 기관/ 지자체/ 공공 기관	검찰/ 경찰/ 법원	국회/ 지방 의회	군대	교육청/ 교육 기관	대학교	유치원/ 보육 시설	기업/ 사업자	시민 사회 단체	언론 대중 매체	복지 기관	종교 단체	기타
전 체	25.0	15.8	16.3	5.1	11.9	1.0	4.1	5.7	1.7	6.1	5.3	1.5	0.3
성 별													
남자	24.2	18.4	16.7	7.0	9.6	0.9	3.6	6.1	1.7	5.8	4.2	1.5	0.3
여자	25.8	13.2	16.0	3.3	14.2	1.2	4.7	5.2	1.7	6.5	6.4	1.6	0.2
지 역													
도 시[동 부]	24.9	16.5	15.9	5.4	11.7	1.1	4.1	5.8	1.6	6.2	5.2	1.5	0.3
농어촌[읍면부]	25.7	12.8	18.1	3.9	12.8	0.7	4.5	5.3	2.1	6.0	6.1	1.8	0.2
연 령													
20대 이하	18.9	10.4	11.5	11.8	18.3	2.1	5.6	6.4	1.4	7.4	3.8	2.0	0.5
30대	25.9	15.2	12.2	6.2	12.9	1.2	5.6	7.1	1.4	7.0	3.9	0.9	0.5
40대	24.8	20.5	16.2	3.2	12.5	0.5	3.6	5.6	1.0	5.7	4.7	1.4	0.2
50대	25.8	19.2	18.0	3.8	8.8	0.7	3.5	6.1	1.8	5.9	5.3	1.3	0.0
60대 이상	28.0	13.9	20.8	2.5	9.2	1.0	3.2	4.1	2.5	5.4	7.6	1.8	0.2
학 력													
중졸 이하	28.9	10.8	20.0	3.0	10.8	1.2	3.9	4.6	2.1	4.7	8.2	1.6	0.2
고졸 이하	23.6	14.6	17.2	5.5	13.0	1.0	4.6	6.1	1.8	5.8	4.9	1.7	0.2
대졸 이하	24.7	18.6	13.7	5.9	11.4	1.0	4.0	6.1	1.4	7.2	4.4	1.3	0.4
대학원졸 이상	23.5	26.0	13.8	5.1	11.6	0.7	2.2	3.0	1.7	7.4	4.2	0.6	0.2
직 업													
관리자/전문가/관련종사자	23.9	21.3	13.5	5.8	11.6	0.9	3.2	5.9	0.9	7.0	4.4	1.5	0.2
사무직	21.4	19.1	14.0	6.4	13.0	0.8	4.0	6.7	1.3	6.9	4.9	1.2	0.2
서비스/판매직	27.3	15.5	15.3	4.6	12.0	1.1	4.8	5.3	1.2	5.9	5.5	1.2	0.2
생산/기술직	23.5	18.7	20.0	6.5	7.7	0.6	2.6	9.3	2.2	4.2	3.6	0.9	0.1
농림어업관련 종사자	24.4	10.5	25.7	2.4	11.1	0.5	3.3	5.1	2.2	5.6	6.9	2.0	0.3
단순노무직	26.1	14.4	15.8	3.7	10.8	0.8	5.0	8.6	2.3	5.5	4.8	2.0	0.4
기타	21.7	16.1	7.6	16.0	9.7	0.0	5.0	0.8	5.9	10.1	3.2	1.7	2.4
무직	25.5	13.2	17.2	4.9	12.9	1.4	4.4	4.2	2.0	6.3	6.0	1.7	0.3
사회적 가치													
존엄한 사회	25.4	17.2	16.1	5.1	11.7	0.9	4.1	5.5	1.4	6.2	5.1	1.3	0.2
관용적인 사회	24.1	15.1	16.9	4.7	11.3	1.5	3.2	5.9	2.4	6.9	6.0	1.8	0.2
자유로운 사회	24.8	13.7	16.3	6.0	12.6	1.2	4.4	5.7	2.2	5.9	5.6	1.5	0.3
평등한 사회	25.1	16.1	16.6	4.6	11.9	1.0	4.3	5.8	1.4	6.1	5.2	1.7	0.3
개인적 가치													
경제적으로 풍요로운 삶	25.7	15.7	16.1	5.1	12.2	1.1	4.2	6.1	1.6	5.8	4.8	1.4	0.2
즐거움 삶	24.0	15.8	16.4	5.7	12.1	1.1	3.9	5.7	1.7	6.1	5.7	1.6	0.3
의미있고 보람있는 삶	24.5	17.3	16.2	5.0	11.7	0.9	4.2	5.5	1.7	6.4	4.9	1.5	0.3
화목하게 어울리는 삶	25.9	15.5	16.6	4.2	11.5	0.9	4.3	5.3	1.6	6.5	6.1	1.5	0.2
간섭받지 않고 자유로운 삶	24.2	14.2	16.9	6.0	12.0	1.6	4.1	5.0	1.8	6.5	5.8	1.7	0.2

28-b. 인권교육을 통해 인권의식 높여야 할 대상 (1순위+2순위)

(단위: %)

	국가 기관/ 지자체/ 공공 기관	검찰/ 경찰/ 법원	국회/ 지방 의회	군대	교육청/ 교육 기관	대학교	유치원/ 보육 시설	기업/ 사업자	시민 사회 단체	언론 대중 매체	복지 기관	종교 단체	기타
전 체	36.3	29.4	29.3	10.3	22.5	3.1	9.0	15.4	6.0	17.7	14.8	5.0	0.4
성 별													
남자	35.8	33.0	30.0	13.4	19.0	3.0	8.1	15.8	6.3	16.6	12.6	5.2	0.4
여자	36.8	25.9	28.7	7.3	25.8	3.1	10.0	15.0	5.6	18.8	17.0	4.8	0.3
지 역													
도 시[동 부]	35.8	30.1	28.6	10.9	22.1	3.3	8.9	15.7	5.9	17.9	14.7	4.9	0.4
농어촌[읍면부]	38.5	26.3	32.2	7.7	24.0	2.3	9.8	13.9	6.3	16.8	15.4	5.4	0.3
연 령													
20대 이하	28.3	21.3	21.6	19.8	30.7	6.1	11.6	18.3	4.4	20.1	11.8	4.4	0.6
30대	36.1	29.9	24.2	11.1	24.5	3.8	11.2	19.4	4.5	16.8	12.8	3.8	0.7
40대	36.6	35.9	29.2	9.3	22.9	2.1	7.9	15.2	4.5	17.3	13.4	4.6	0.3
50대	37.4	32.6	32.6	8.8	18.1	1.8	7.3	15.3	6.9	18.2	15.0	5.6	0.1
60대 이상	40.5	27.5	34.9	5.8	18.8	2.3	8.1	11.3	8.2	16.6	18.8	5.9	0.3
학 령													
중졸 이하	40.8	24.0	34.6	5.4	21.1	3.0	9.3	12.5	7.0	15.7	19.4	5.9	0.3
고졸 이하	34.5	27.7	28.8	11.4	23.5	3.3	9.6	16.1	6.7	17.4	14.0	5.6	0.3
대졸 이하	35.9	32.4	27.1	11.8	22.4	3.0	8.8	16.4	4.7	18.8	13.4	4.0	0.6
대학원졸 이상	35.6	44.3	28.3	10.6	19.0	1.9	5.3	13.3	4.9	19.6	12.9	3.6	0.2
직 업													
관리자/전문가/관련종사자	34.9	36.0	26.2	12.2	21.6	3.3	7.9	14.8	5.5	18.5	13.3	4.7	0.4
사무직	33.6	31.0	25.7	13.3	24.4	3.1	8.7	18.3	4.8	18.1	14.4	3.4	0.3
서비스/판매직	38.0	28.7	28.6	10.2	21.4	2.3	9.9	16.5	5.3	18.2	14.8	4.7	0.4
생산/기술직	35.1	33.4	33.5	11.1	18.2	2.0	6.7	19.5	7.0	15.2	12.5	5.0	0.3
농림어업관련 종사자	40.8	25.0	41.9	5.4	20.2	2.3	8.0	13.0	6.1	15.4	16.7	4.2	0.3
단순노무직	37.8	27.5	28.8	7.1	22.3	2.7	9.2	19.4	6.6	16.4	13.8	6.5	0.5
기타	40.2	26.9	16.1	23.8	19.1	6.5	7.3	8.3	7.3	18.0	8.1	7.5	2.4
무직	36.0	27.0	30.2	9.7	23.9	3.8	9.6	12.5	6.5	18.0	16.1	5.5	0.4
사회적 가치													
존엄한 사회	36.5	31.1	29.2	10.4	22.3	2.7	8.8	15.2	5.5	17.9	14.7	4.7	0.3
관용적인 사회	36.6	27.5	30.5	9.0	20.3	3.8	7.3	15.0	8.7	18.7	15.4	5.7	0.5
자유로운 사회	36.2	27.1	28.6	11.6	23.1	3.6	9.7	15.3	6.6	16.9	14.9	5.0	0.4
평등한 사회	36.1	29.9	29.7	9.6	22.6	2.9	9.2	15.7	5.3	17.9	14.7	5.2	0.4
개인적 가치													
경제적으로 풍요로운 삶	36.9	30.4	29.4	10.5	22.7	3.0	9.0	15.7	5.5	17.2	13.6	4.8	0.4
즐거운 삶	35.2	30.0	28.6	11.3	22.6	3.3	8.8	15.0	6.1	16.8	16.1	4.9	0.4
의미있고 보람있는 삶	36.1	29.4	29.4	10.1	22.3	2.8	8.6	15.4	6.0	19.1	14.4	5.2	0.4
화목하게 어울리는 삶	37.2	28.8	29.5	8.6	22.4	2.7	9.5	14.9	6.3	18.0	16.0	5.1	0.3
간섭받지 않고 자유로운 삶	35.1	26.6	29.8	11.5	21.8	4.0	9.6	15.5	6.3	18.3	14.8	5.4	0.3

29-a. 인권교육이 시급한 주제 또는 내용 (1순위)

(단위: %)

	성평등	장애인 인권	이주민 인권	아동/ 청소년 인권	집단거주 시설 생활인 인권	노동 인권	노인 인권	성소수자 인권	북한 이탈 주민 인권	혐오/ 차별 예방	기타
전 체	19.9	17.7	2.2	10.5	7.0	15.9	6.9	1.0	0.6	18.0	0.3
성 별											
남자	16.1	18.5	2.4	9.8	7.0	19.0	6.1	1.0	0.7	18.8	0.5
여자	23.6	16.9	2.1	11.1	6.9	12.8	7.8	1.0	0.5	17.2	0.2
지 역											
도 시[동 부]	20.6	17.3	2.2	10.1	6.5	16.1	6.3	1.0	0.7	18.8	0.3
농어촌[읍면부]	16.8	19.4	2.3	12.2	8.8	14.8	9.5	0.8	0.5	14.7	0.4
연 령											
20대 이하	27.5	13.3	2.5	9.2	3.5	15.3	2.4	1.8	0.4	23.8	0.2
30대	22.1	16.9	1.6	12.4	4.9	14.0	2.1	0.8	0.5	24.0	0.6
40대	19.5	19.4	3.0	10.8	5.4	18.4	2.9	0.8	0.4	19.0	0.4
50대	19.8	17.4	2.1	9.4	8.1	19.9	5.1	1.1	0.8	16.0	0.3
60대 이상	14.0	19.9	2.0	10.6	10.6	12.8	16.8	0.7	0.9	11.5	0.2
학 령											
중졸 이하	13.7	21.7	2.3	10.6	11.0	13.5	17.1	0.4	0.6	8.9	0.1
고졸 이하	20.4	17.4	2.6	10.6	7.3	17.5	5.0	1.3	0.7	17.0	0.3
대졸 이하	22.7	16.1	1.9	10.5	4.8	15.4	3.7	1.0	0.6	22.7	0.5
대학원졸 이상	19.1	15.5	1.5	8.2	4.4	15.6	5.7	0.9	0.7	28.3	0.1
직 업											
관리자/전문가/관련종사자	21.3	15.1	1.5	9.2	5.3	16.2	3.7	1.4	0.3	25.3	0.7
사무직	23.2	18.2	2.2	11.3	4.5	14.7	2.5	1.2	0.5	21.3	0.3
서비스/판매직	22.7	17.5	1.8	10.3	7.4	17.3	4.7	1.3	0.5	16.4	0.2
생산/기술직	15.0	18.5	2.3	8.6	8.5	26.5	5.2	0.4	0.3	14.3	0.4
농림어업관련 종사자	12.5	22.8	2.8	11.9	11.2	10.0	12.8	1.0	0.3	14.4	0.4
단순노무직	14.1	17.4	4.1	8.4	8.7	24.3	7.4	0.6	0.8	13.7	0.4
기타	17.0	20.1	1.6	11.0	3.8	15.8	2.7	0.0	0.0	27.2	0.9
무직	19.7	17.9	2.3	11.5	7.0	11.9	10.6	0.8	0.9	17.2	0.2
사회적 가치											
존엄한 사회	20.9	17.7	1.8	10.5	6.6	16.1	6.0	1.0	0.4	18.7	0.3
관용적인 사회	19.6	19.6	2.9	10.5	7.5	13.7	8.7	1.0	0.7	15.3	0.5
자유로운 사회	18.3	17.2	2.8	10.8	7.1	15.3	7.8	1.1	1.0	18.1	0.5
평등한 사회	20.1	17.6	2.1	10.2	7.1	16.7	6.8	0.9	0.5	17.8	0.3
개인적 가치											
경제적으로 풍요로운 삶	21.6	17.2	2.0	10.2	6.5	16.8	6.2	1.0	0.5	17.7	0.3
즐거운 삶	19.5	18.3	2.3	10.5	7.5	15.2	7.0	1.2	0.8	17.4	0.3
의미있고 보람있는 삶	19.7	18.1	2.1	10.4	7.1	15.6	5.9	1.0	0.4	19.4	0.3
화목하게 어울리는 삶	16.7	18.3	2.3	11.7	7.4	15.4	8.8	0.6	0.6	17.7	0.4
간섭받지 않고 자유로운 삶	21.2	16.4	2.7	9.2	6.3	15.6	7.4	1.2	1.0	18.4	0.4

29-b. 인권교육이 시급한 주제 또는 내용 (1순위+2순위)

(단위: %)

	성평등	장애인 인권	이주민 인권	아동/ 청소년 인권	집단거주 시설 생활인 인권	노동 인권	노인 인권	성소수자 인권	북한 이탈 주민 인권	혐오/ 차별 예방	기타
전 체	29.1	31.0	4.6	21.3	14.5	32.2	20.4	3.4	2.3	38.8	0.6
성 별											
남자	23.8	31.8	4.9	20.0	14.9	37.1	19.3	3.2	2.7	39.7	0.8
여자	34.3	30.2	4.4	22.7	14.2	27.3	21.5	3.5	2.0	38.0	0.3
지 역											
도 시[동 부]	30.0	30.6	4.5	20.8	14.0	32.6	19.1	3.6	2.4	40.2	0.6
농어촌[읍면부]	25.5	32.8	5.1	23.6	16.8	30.4	26.1	2.6	2.1	32.7	0.6
연 령											
20대 이하	41.2	26.2	4.6	18.9	8.5	33.9	9.4	6.4	1.2	48.3	0.4
30대	33.0	31.3	3.5	25.6	11.0	30.8	9.6	3.9	1.6	46.1	1.3
40대	28.7	32.9	5.6	25.2	12.9	36.3	11.2	2.7	2.0	40.6	0.6
50대	27.8	30.0	4.8	18.7	16.4	35.9	20.3	2.9	2.8	38.0	0.5
60대 이상	20.4	33.2	4.6	19.5	20.2	26.5	40.3	2.0	3.3	27.9	0.3
학 령											
중졸 이하	20.2	35.6	4.5	19.7	20.4	27.3	40.4	1.6	2.7	25.5	0.3
고졸 이하	29.6	30.1	5.1	20.6	14.8	34.0	18.4	3.9	2.6	39.0	0.5
대졸 이하	33.3	29.9	4.0	23.0	11.4	33.1	12.7	3.8	1.8	44.6	0.8
대학원졸 이상	30.1	27.4	7.1	20.7	12.1	30.8	13.8	3.6	3.1	49.2	0.6
직 업											
관리자/전문가/관련종사자	31.3	28.4	4.3	21.0	11.9	33.1	12.1	5.0	1.7	47.9	1.1
사무직	34.3	31.9	3.5	23.6	10.5	32.6	10.9	4.6	1.7	44.7	0.7
서비스/판매직	31.8	30.1	4.2	21.4	15.2	32.3	18.3	3.6	2.4	39.0	0.5
생산/기술직	21.3	31.2	4.4	18.3	16.5	47.9	16.1	2.8	1.5	37.0	0.6
농림어업관련 종사자	19.5	36.9	6.0	25.2	21.2	25.8	31.2	1.7	1.6	29.0	0.4
단순노무직	22.1	29.3	7.2	18.4	15.9	41.0	26.7	1.8	2.7	31.8	0.7
기타	24.0	40.3	2.8	18.6	8.5	32.5	10.1	2.0	2.4	50.5	1.7
무직	29.3	31.8	4.7	21.5	15.1	27.2	26.3	3.0	2.9	36.4	0.4
사회적 가치											
존엄한 사회	30.3	31.2	4.2	21.6	14.1	32.3	18.6	3.4	2.0	40.4	0.5
관용적인 사회	27.9	34.4	6.5	21.5	15.4	29.5	22.6	3.5	2.1	34.6	0.5
자유로운 사회	27.4	30.4	5.0	21.3	15.0	32.1	22.1	3.5	3.1	37.6	0.8
평등한 사회	29.5	30.4	4.3	21.0	14.5	32.9	20.6	3.3	2.1	39.2	0.5
개인적 가치											
경제적으로 풍요로운 삶	30.9	30.6	4.1	21.3	13.8	32.8	19.8	3.3	2.0	39.2	0.6
즐거운 삶	29.1	32.1	4.8	20.9	15.1	32.2	20.3	3.4	2.6	37.2	0.6
의미있고 보람있는 삶	29.1	31.1	5.2	21.0	14.6	31.9	18.0	3.6	2.3	40.8	0.5
화목하게 어울리는 삶	25.4	31.7	4.6	22.8	15.6	31.4	23.6	2.8	2.5	37.9	0.5
간섭받지 않고 자유로운 삶	30.4	28.8	5.0	19.8	14.0	32.3	21.1	4.4	2.6	39.2	0.7

30-1) 지난 1년동안 인권침해/차별 해소를 위한 활동 참여 경험
-인권침해 또는 차별 피해자 조언·상담

(단위: %)

	있다	없다
전 체	3.7	96.3
 성 별 		
남자	3.8	96.2
여자	3.6	96.4
 지 역 		
도 시[동 부]	4.0	96.0
농어촌[읍면부]	2.4	97.6
 연 령 		
20대 이하	4.4	95.6
30대	3.9	96.1
40대	3.5	96.5
50대	4.2	95.8
60대 이상	2.9	97.1
 학 력 		
중졸 이하	1.6	98.4
고졸 이하	3.2	96.8
대졸 이하	4.6	95.4
대학원졸 이상	10.5	89.5
 직 업 		
관리자/전문가/관련종사자	7.3	92.7
사무직	3.4	96.6
서비스/판매직	3.8	96.2
생산/기술직	2.8	97.2
농림어업관련 종사자	2.1	97.9
단순노무직	3.1	96.9
기타	14.2	85.8
무직	2.7	97.3
 사회적 가치 		
존엄한 사회	4.2	95.8
관용적인 사회	4.0	96.0
자유로운 사회	3.4	96.6
평등한 사회	3.4	96.6
 개인적 가치 		
경제적으로 풍요로운 삶	3.1	96.9
즐거운 삶	3.4	96.6
의미있고 보람있는 삶	5.3	94.7
화목하게 어울리는 삶	3.2	96.8
간섭받지 않고 자유로운 삶	4.3	95.7

**30-2) 지난 1년동안 인권침해/차별 해소를 위한 활동 참여 경험
-사회적 약자를 위한 자원활동**

(단위: %)

	있다	없다
전 체	6.8	93.2
 성 별 		
남자	7.0	93.0
여자	6.6	93.4
 지 역 		
도 시[동 부]	7.1	92.9
농어촌[읍면부]	5.5	94.5
 연 령 		
20대 이하	6.6	93.4
30대	5.0	95.0
40대	8.3	91.7
50대	8.9	91.1
60대 이상	5.4	94.6
 학 력 		
중졸 이하	3.2	96.8
고졸 이하	6.0	94.0
대졸 이하	8.3	91.7
대학원졸 이상	18.5	81.5
 직 업 		
관리자/전문가/관련종사자	11.9	88.1
사무직	8.5	91.5
서비스/판매직	6.8	93.2
생산/기술직	6.8	93.2
농림어업관련 종사자	3.9	96.1
단순노무직	5.2	94.8
기타	4.0	96.0
무직	5.0	95.0
 사회적 가치 		
존엄한 사회	7.9	92.1
관용적인 사회	7.4	92.6
자유로운 사회	5.6	94.4
평등한 사회	6.4	93.6
 개인적 가치 		
경제적으로 풍요로운 삶	5.8	94.2
즐거움 삶	5.5	94.5
의미있고 보람있는 삶	9.9	90.1
화목하게 어울리는 삶	7.2	92.8
간섭받지 않고 자유로운 삶	6.1	93.9

30-3) 지난 1년동안 인권침해/차별 해소를 위한 활동 참여 경험
-소수자, 약자를 위한 기부

(단위: %)

	있다	없다
전 체	10.6	89.4
 성 별 		
남자	10.6	89.4
여자	10.5	89.5
 지 역 		
도 시[동 부]	11.1	88.9
농어촌[읍면부]	8.2	91.8
 연 령 		
20대 이하	11.3	88.7
30대	11.7	88.3
40대	14.3	85.7
50대	12.2	87.8
60대 이상	5.7	94.3
 학 력 		
중졸 이하	3.5	96.5
고졸 이하	9.2	90.8
대졸 이하	14.3	85.7
대학원졸 이상	23.7	76.3
 직 업 		
관리자/전문가/관련종사자	18.8	81.2
사무직	15.6	84.4
서비스/판매직	11.2	88.8
생산/기술직	10.7	89.3
농림어업관련 종사자	4.1	95.9
단순노무직	5.9	94.1
기타	7.1	92.9
무직	7.3	92.7
 사회적 가치 		
존엄한 사회	12.4	87.6
관용적인 사회	10.4	89.6
자유로운 사회	9.1	90.9
평등한 사회	9.8	90.2
 개인적 가치 		
경제적으로 풍요로운 삶	9.5	90.5
즐거움 삶	8.9	91.1
의미있고 보람있는 삶	15.0	85.0
화목하게 어울리는 삶	10.5	89.5
간섭받지 않고 자유로운 삶	9.7	90.3

**30-4) 지난 1년동안 인권침해/차별 해소를 위한 활동 참여 경험
-인권단체 회원 가입·활동**

(단위: %)

	있다	없다
전 체	1.4	98.6
 성 별 		
남자	1.3	98.7
여자	1.6	98.4
 지 역 		
도 시[동 부]	1.5	98.5
농어촌[읍면부]	1.0	99.0
 연 령 		
20대 이하	1.4	98.6
30대	1.6	98.4
40대	1.6	98.4
50대	1.8	98.2
60대 이상	1.0	99.0
 학 력 		
중졸 이하	0.9	99.1
고졸 이하	1.4	98.6
대졸 이하	1.5	98.5
대학원졸 이상	4.1	95.9
 직 업 		
관리자/전문가/관련종사자	2.5	97.5
사무직	1.2	98.8
서비스/판매직	1.8	98.2
생산/기술직	1.2	98.8
농림어업관련 종사자	1.0	99.0
단순노무직	1.2	98.8
기타	0.0	100.0
무직	1.1	98.9
 사회적 가치 		
존엄한 사회	1.6	98.4
관용적인 사회	1.3	98.7
자유로운 사회	1.4	98.6
평등한 사회	1.4	98.6
 개인적 가치 		
경제적으로 풍요로운 삶	1.2	98.8
즐거운 삶	1.4	98.6
의미있고 보람있는 삶	2.2	97.8
화목하게 어울리는 삶	1.5	98.5
간섭받지 않고 자유로운 삶	1.0	99.0

30-5) 지난 1년동안 인권침해/차별 해소를 위한 활동 참여 경험
-인권문제와 관련한 글쓰기/댓글 달기

(단위: %)

	있다	없다
전 체	5.6	94.4
 성 별 		
남자	5.3	94.7
여자	5.8	94.2
 지 역 		
도 시[동 부]	5.9	94.1
농어촌[읍면부]	4.2	95.8
 연 령 		
20대 이하	8.6	91.4
30대	6.8	93.2
40대	7.6	92.4
50대	5.0	95.0
60대 이상	1.9	98.1
 학 력 		
중졸 이하	1.2	98.8
고졸 이하	5.4	94.6
대졸 이하	7.4	92.6
대학원졸 이상	10.9	89.1
 직 업 		
관리자/전문가/관련종사자	8.6	91.4
사무직	8.1	91.9
서비스/판매직	5.7	94.3
생산/기술직	5.2	94.8
농림어업관련 종사자	1.8	98.2
단순노무직	3.9	96.1
기타	5.7	94.3
무직	4.4	95.6
 사회적 가치 		
존엄한 사회	6.5	93.5
관용적인 사회	4.8	95.2
자유로운 사회	4.7	95.3
평등한 사회	5.4	94.6
 개인적 가치 		
경제적으로 풍요로운 삶	5.1	94.9
즐거움 삶	5.1	94.9
의미있고 보람있는 삶	7.1	92.9
화목하게 어울리는 삶	5.5	94.5
간섭받지 않고 자유로운 삶	5.3	94.7

30-6) 지난 1년동안 인권침해/차별 해소를 위한 활동 참여 경험
-인권 관련 청원이나 서명운동

(단위: %)

	있다	없다
전 체	12.5	87.5
 성 별 		
남자	11.3	88.7
여자	13.8	86.2
 지 역 		
도 시[동 부]	13.2	86.8
농어촌[읍면부]	9.8	90.2
 연 령 		
20대 이하	17.9	82.1
30대	14.3	85.7
40대	16.2	83.8
50대	12.2	87.8
60대 이상	5.8	94.2
 학 력 		
중졸 이하	3.8	96.2
고졸 이하	12.4	87.6
대졸 이하	16.2	83.8
대학원졸 이상	22.5	77.5
 직 업 		
관리자/전문가/관련종사자	18.1	81.9
사무직	16.0	84.0
서비스/판매직	13.4	86.6
생산/기술직	13.8	86.2
농림어업관련 종사자	6.1	93.9
단순노무직	8.4	91.6
기타	7.4	92.6
무직	10.3	89.7
 사회적 가치 		
존엄한 사회	14.5	85.5
관용적인 사회	10.0	90.0
자유로운 사회	10.6	89.4
평등한 사회	12.6	87.4
 개인적 가치 		
경제적으로 풍요로운 삶	12.3	87.7
즐거움 삶	10.9	89.1
의미있고 보람있는 삶	16.3	83.7
화목하게 어울리는 삶	11.5	88.5
간섭받지 않고 자유로운 삶	11.7	88.3

30-7) 지난 1년동안 인권침해/차별 해소를 위한 활동 참여 경험
-인권 캠페인이나 거리 집회

(단위: %)

	있다	없다
전 체	1.7	98.3
 성 별 		
남자	1.8	98.2
여자	1.7	98.3
 지 역 		
도 시[동 부]	1.8	98.2
농어촌[읍면부]	1.3	98.7
 연 령 		
20대 이하	1.9	98.1
30대	1.3	98.7
40대	2.0	98.0
50대	2.1	97.9
60대 이상	1.4	98.6
 학 력 		
중졸 이하	0.9	99.1
고졸 이하	1.9	98.1
대졸 이하	1.8	98.2
대학원졸 이상	3.4	96.6
 직 업 		
관리자/전문가/관련종사자	2.2	97.8
사무직	1.6	98.4
서비스/판매직	1.7	98.3
생산/기술직	2.6	97.4
농림어업관련 종사자	1.5	98.5
단순노무직	1.8	98.2
기타	0.0	100.0
무직	1.5	98.5
 사회적 가치 		
존엄한 사회	2.0	98.0
관용적인 사회	1.7	98.3
자유로운 사회	1.4	98.6
평등한 사회	1.7	98.3
 개인적 가치 		
경제적으로 풍요로운 삶	1.7	98.3
즐거움 삶	1.3	98.7
의미있고 보람있는 삶	2.3	97.7
화목하게 어울리는 삶	1.7	98.3
간섭받지 않고 자유로운 삶	1.8	98.2

31-a. 인권보호 및 증진을 위한 효과적인 방법 (1순위)

(단위: %)

	각 개인의 노력	법률/제도 마련	인권침해/차별 조사대응	인권교육 강화	캠페인 홍보 활동	기타
전 체	28.6	39.3	10.7	15.2	6.2	0.1
 성 별 						
남자	29.9	38.1	10.3	15.2	6.4	0.1
여자	27.3	40.4	11.1	15.2	6.1	0.0
 지 역 						
도 시[동 부]	28.0	39.9	10.6	15.2	6.2	0.1
농어촌[읍면부]	31.2	36.4	11.1	14.9	6.3	0.1
 연 령 						
20대 이하	31.0	37.2	14.0	12.5	5.3	0.0
30대	25.5	40.7	11.4	16.0	6.1	0.2
40대	26.4	41.6	8.8	17.1	6.0	0.1
50대	27.5	40.1	10.7	15.0	6.7	0.0
60대 이상	31.1	37.5	9.5	15.1	6.6	0.2
 학 력 						
중졸 이하	31.3	36.2	10.4	15.7	6.3	0.1
고졸 이하	29.3	38.9	10.9	14.5	6.4	0.0
대졸 이하	26.6	41.3	10.8	15.3	5.8	0.2
대학원졸 이상	26.2	38.8	9.4	18.2	7.2	0.2
 직 업 						
관리자/전문가/관련종사자	24.3	42.5	10.7	16.4	6.0	0.1
사무직	26.4	40.8	10.3	16.1	6.2	0.1
서비스/판매직	29.0	39.5	10.1	14.7	6.6	0.0
생산/기술직	28.7	40.2	8.8	15.2	7.0	0.0
농림어업관련 종사자	32.1	34.1	11.5	15.9	6.3	0.1
단순노무직	27.9	36.0	13.7	15.4	6.7	0.3
기타	29.8	40.1	11.1	8.3	10.7	0.0
무직	30.4	38.5	10.7	14.6	5.7	0.1
 사회적 가치 						
존엄한 사회	28.2	40.6	10.0	15.3	5.9	0.1
관용적인 사회	32.3	35.5	10.6	14.1	7.3	0.1
자유로운 사회	30.7	36.4	11.1	15.4	6.3	0.1
평등한 사회	26.5	41.0	11.1	15.2	6.3	0.1
 개인적 가치 						
경제적으로 풍요로운 삶	28.1	40.7	10.9	14.5	5.8	0.1
즐거움 삶	29.6	37.5	10.1	15.7	7.0	0.1
의미있고 보람있는 삶	28.0	40.2	10.1	15.5	6.1	0.1
화목하게 어울리는 삶	28.5	38.6	10.2	16.1	6.5	0.1
간섭받지 않고 자유로운 삶	29.3	37.8	13.0	14.0	5.9	0.1

31-b. 인권보호 및 증진을 위한 효과적인 방법 (1순위+2순위)

(단위: %)

	각 개인의 노력	법률/제도 마련	인권침해/차별 조사대응	인권교육 강화	캠페인 홍보 활동	기타
전 체	41.7	62.5	32.6	38.1	23.5	0.1
 성 별 						
남자	43.4	60.8	33.1	36.7	24.4	0.1
여자	40.1	64.2	32.1	39.4	22.7	0.1
 지 역 						
도 시[동 부]	40.9	63.1	32.5	38.1	23.8	0.1
농어촌[읍면부]	45.2	59.7	33.2	37.9	22.2	0.1
 연 령 						
20대 이하	47.5	62.9	37.9	31.8	19.0	0.0
30대	40.0	65.7	34.3	38.4	19.4	0.2
40대	37.9	64.5	32.4	39.6	24.3	0.1
50대	38.5	61.9	30.4	39.7	27.9	0.0
60대 이상	44.0	59.2	30.0	39.7	25.2	0.2
 학 력 						
중졸 이하	44.1	59.4	32.2	39.4	23.0	0.1
고졸 이하	42.2	61.1	32.7	37.3	25.4	0.0
대졸 이하	40.0	65.5	32.8	38.1	21.7	0.2
대학원졸 이상	41.0	62.6	31.7	39.0	24.6	0.2
 직 업 						
관리자/전문가/관련종사자	38.8	65.9	33.1	39.0	21.4	0.1
사무직	40.3	65.1	33.5	38.1	22.0	0.1
서비스/판매직	40.8	62.2	30.9	37.9	26.5	0.0
생산/기술직	43.5	60.9	31.2	35.3	27.4	0.0
농림어업관련 종사자	45.4	57.6	35.6	37.1	23.2	0.2
단순노무직	40.2	56.5	35.7	38.6	26.1	0.3
기타	42.4	57.8	40.3	26.6	26.3	0.0
무직	43.4	62.8	32.2	38.5	21.7	0.1
 사회적 가치 						
존엄한 사회	40.9	64.0	31.6	38.8	23.3	0.1
관용적인 사회	44.7	60.4	32.1	35.9	24.0	0.1
자유로운 사회	44.3	59.8	33.2	37.7	23.4	0.2
평등한 사회	39.9	63.4	33.3	38.3	23.8	0.1
 개인적 가치 						
경제적으로 풍요로운 삶	41.2	64.4	32.9	37.1	22.7	0.1
즐거움 삶	43.7	62.1	31.9	37.9	22.9	0.1
의미있고 보람있는 삶	40.5	62.3	31.3	40.1	24.1	0.1
화목하게 어울리는 삶	41.0	61.0	32.0	39.1	25.4	0.1
간섭받지 않고 자유로운 삶	42.9	60.0	36.2	36.2	23.4	0.1

32-1. 우리나라 정부의 인권증진 행위 평가-인권보호·개선을 위한 법제도 정비

(단위: %, 점)

	매우 그렇다	어느 정도 그렇다	별로 그렇지 않다	전혀 그렇지 않다	평균 (4점)
전 체	5.6	57.4	33.1	3.9	2.6
 성 별 					
남자	5.9	59.1	30.8	4.2	2.7
여자	5.3	55.8	35.3	3.6	2.6
 지 역 					
도 시[동 부]	5.5	56.9	33.6	4.1	2.6
농어촌[읍면부]	6.3	59.6	30.8	3.2	2.7
 연 령 					
20대 이하	4.3	54.4	36.4	4.9	2.6
30대	5.2	53.2	36.6	5.0	2.6
40대	4.7	60.2	32.3	2.7	2.7
50대	6.3	56.6	32.3	4.8	2.6
60대 이상	6.9	60.4	29.9	2.8	2.7
 학 력 					
중졸 이하	7.1	59.6	30.8	2.5	2.7
고졸 이하	5.9	56.7	33.1	4.3	2.6
대졸 이하	4.4	56.7	34.5	4.4	2.6
대학원졸 이상	6.8	59.6	31.0	2.6	2.7
 직 업 					
관리자/전문가/관련종사자	5.3	58.8	32.3	3.5	2.7
사무직	4.5	55.9	35.5	4.1	2.6
서비스/판매직	5.7	54.9	34.4	4.9	2.6
생산/기술직	4.9	61.6	29.0	4.5	2.7
농림어업관련 종사자	7.1	63.2	27.9	1.9	2.8
단순노무직	6.1	56.0	32.6	5.3	2.6
기타	3.4	60.2	30.3	6.2	2.6
무직	6.0	57.8	33.2	3.1	2.7
 사회적 가치 					
존엄한 사회	5.5	58.7	32.3	3.4	2.7
관용적인 사회	7.0	59.1	29.2	4.7	2.7
자유로운 사회	5.5	56.9	33.3	4.3	2.6
평등한 사회	5.5	56.0	34.6	3.9	2.6
 개인적 가치 					
경제적으로 풍요로운 삶	5.2	56.4	34.2	4.2	2.6
즐거운 삶	5.8	59.3	31.5	3.4	2.7
의미있고 보람있는 삶	5.5	58.0	32.8	3.7	2.7
화목하게 어울리는 삶	6.1	59.4	31.0	3.5	2.7
간섭받지 않고 자유로운 삶	6.2	52.3	36.7	4.8	2.6

32-2. 우리나라 정부의 인권증진 행위 평가-인권침해·차별 발생에 적절한 대응

(단위: %, 점)

	매우 그렇다	어느 정도 그렇다	별로 그렇지 않다	전혀 그렇지 않다	평균 (4점)
전 체	4.4	43.8	44.4	7.3	2.5
 성 별 					
남자	4.5	44.7	43.3	7.6	2.5
여자	4.4	43.0	45.6	7.1	2.4
 지 역 					
도 시[동 부]	4.3	42.9	45.2	7.5	2.4
농어촌[읍면부]	4.9	47.7	41.0	6.3	2.5
 연 령 					
20대 이하	4.0	40.9	44.5	10.6	2.4
30대	3.8	38.1	48.6	9.5	2.4
40대	3.5	44.7	45.9	5.9	2.5
50대	4.8	43.4	44.5	7.3	2.5
60대 이상	5.4	48.8	40.9	4.9	2.5
 학 력 					
중졸 이하	6.3	49.0	40.4	4.3	2.6
고졸 이하	4.5	43.6	44.1	7.8	2.4
대졸 이하	3.4	41.7	46.6	8.3	2.4
대학원졸 이상	3.9	39.9	47.6	8.5	2.4
 직 업 					
관리자/전문가/관련종사자	3.9	42.5	46.0	7.6	2.4
사무직	3.5	40.6	47.4	8.5	2.4
서비스/판매직	4.4	42.0	45.5	8.1	2.4
생산/기술직	4.3	45.1	43.5	7.1	2.5
농림어업관련 종사자	6.2	49.8	39.7	4.3	2.6
단순노무직	5.1	41.6	44.8	8.5	2.4
기타	3.6	48.4	38.5	9.5	2.5
무직	4.6	46.0	42.9	6.5	2.5
 사회적 가치 					
존엄한 사회	4.2	44.4	44.4	7.0	2.5
관용적인 사회	5.8	46.8	39.6	7.8	2.5
자유로운 사회	4.3	43.6	44.4	7.7	2.4
평등한 사회	4.4	42.7	45.7	7.3	2.4
 개인적 가치 					
경제적으로 풍요로운 삶	4.1	42.5	45.6	7.7	2.4
즐거운 삶	4.5	45.9	43.4	6.3	2.5
의미있고 보람있는 삶	4.4	43.9	44.4	7.2	2.5
화목하게 어울리는 삶	4.6	45.8	42.9	6.7	2.5
간섭받지 않고 자유로운 삶	4.8	40.3	45.6	9.2	2.4

33. 인권침해/차별 해소를 위해 주도적 역할을 해야 하는 집단

(단위: %)

	정부 등 공공기관	시민사회단체	차별받는 개인/집단	언론	교육기관	국제기구	기타
전 체	67.0	6.4	6.3	9.0	10.6	0.5	0.3
 성 별 							
남자	65.9	6.2	6.7	9.3	11.1	0.5	0.3
여자	68.1	6.5	5.8	8.8	10.2	0.4	0.2
 지 역 							
도 시[동 부]	67.4	6.3	6.0	9.2	10.3	0.5	0.3
농어촌[읍면부]	65.1	6.7	7.4	8.2	12.0	0.5	0.1
 연 령 							
20대 이하	64.1	4.6	8.5	8.7	12.9	0.8	0.4
30대	67.7	5.4	6.8	8.9	10.6	0.3	0.3
40대	68.3	6.4	5.3	8.7	10.6	0.4	0.2
50대	68.4	6.9	5.5	9.3	9.1	0.6	0.1
60대 이상	66.5	7.6	5.8	9.4	10.2	0.3	0.3
 학 력 							
중졸 이하	69.3	6.8	6.4	7.2	10.0	0.1	0.1
고졸 이하	65.6	6.8	6.1	9.6	10.9	0.7	0.3
대졸 이하	67.5	5.6	6.1	9.4	10.6	0.5	0.3
대학원졸 이상	65.2	6.8	7.5	9.1	11.0	0.0	0.3
 직 업 							
관리자/전문가/관련종사자	68.9	5.5	6.4	9.5	9.3	0.4	0.2
사무직	68.8	6.5	6.1	8.0	9.7	0.3	0.6
서비스/판매직	65.1	6.7	6.2	10.4	11.2	0.3	0.1
생산/기술직	67.5	6.0	5.7	9.1	10.9	0.5	0.3
농림어업관련 종사자	68.1	7.5	8.3	4.8	10.3	1.0	0.0
단순노무직	64.4	6.4	5.6	9.7	12.1	1.1	0.6
기타	77.2	1.9	8.4	1.4	9.2	2.0	0.0
무직	67.1	6.5	6.3	8.8	10.7	0.4	0.2
 사회적 가치 							
존엄한 사회	68.2	6.2	5.6	9.0	10.4	0.4	0.3
관용적인 사회	61.8	7.1	7.5	10.7	12.3	0.4	0.3
자유로운 사회	65.3	6.5	7.1	9.0	11.1	0.7	0.3
평등한 사회	68.5	6.2	5.9	8.7	10.0	0.4	0.2
 개인적 가치 							
경제적으로 풍요로운 삶	69.1	6.1	5.7	8.2	10.1	0.5	0.2
즐거움 삶	66.2	6.3	6.3	9.7	10.7	0.4	0.3
의미있고 보람있는 삶	66.0	6.3	6.5	9.4	11.1	0.5	0.3
화목하게 어울리는 삶	66.7	6.7	6.0	9.4	10.7	0.3	0.2
간섭받지 않고 자유로운 삶	64.5	6.4	8.0	9.1	11.0	0.8	0.3

부 록

3

「국가인권실태조사」 조사표

2020년

국가인권실태조사



인사말씀

국가인권위원회에서는 통계청과 함께 「국가인권실태조사」를 실시하고 있습니다. 이 조사는 여러분께서 일상 생활에서 느끼거나 경험한 인권과 관련된 평소 생각과 평가, 그리고 인권침해나 차별 경험의 실태를 파악하고자 실시합니다. 이 조사 결과는 인권을 보호하고 증진하는 정책을 입안하는 데 기초 자료로 활용될 것입니다.

정확한 통계조사를 하려면 응답자 여러분의 적극적인 협조가 필요합니다. 조사기간 (2020. 8. 20.~ 9. 3.)에 조사원이 귀댁을 방문하면 성실하게 응답해 주시기 바랍니다.

♣ 이 조사에서 수집된 자료는 통계법 제33조(비밀의 보호)에 의해 응답 내용 및 개인의 비밀에 관한 사항이 엄격히 보호되며, 통계 목적으로만 사용됩니다.

♣ 아래 표는 조사원이 적어 넣습니다.

관리 사항	조사구번호	거처번호	가구번호	가구원번호
	<input type="text"/>	<input type="text"/>	<input type="text"/>	<input type="text"/>

주소 (도로명)	시·도	시·군·구
	<input type="text"/>	<input type="text"/>

지 방 청 · 사 무 소		구 분	인원(명)
조 사 원 성 명		전체 가구원 수	
휴 대 전 화		조 사 대 상	
가구당 조사표 부수	총 () 부 중 () 부	- 조사 완료	
조사표 작성 방법	① 조사원 면접식 ② 자기 기입식 ③ 인터넷 조사	- 불응·불능	
		비대상(만 19세 미만)	

※ 이 페이지는 **가구주만 작성** 합니다.

- ◆ 현재 이 택(가구)에서 상주하는 **모든 가구원을 대상으로 작성**합니다.
- ◆ **가구주**란 가구를 실질적으로 대표하는 사람입니다.
- ◆ 가구주를 1번에 기입하고 나머지 가구원을 순서대로 기입합니다.
- ◆ **가구주와의 관계**는 하단의 '1) 가구주와의 관계'를 참고하여 번호를 기입합니다.

〈 작성 예시 〉

가구원 번호	성명	가구주와의 관계 ¹⁾	성별	주민등록상 생년월일	조사대상 여부	조사여부	불응·불능 사유
1	나인권	①	남 <input checked="" type="checkbox"/> 여 <input type="checkbox"/>	1965년 8월 19 일			
2	너준중	②	남 <input type="checkbox"/> 여 <input checked="" type="checkbox"/>	1970년 7월 2 일	음영 부분은 조사원이 작성합니다.		
3	나자유	③	남 <input checked="" type="checkbox"/> 여 <input type="checkbox"/>	2001년 8월 20 일			
4	너평등	⑧	남 <input checked="" type="checkbox"/> 여 <input type="checkbox"/>	1973년 4월 2 일			

1) 가구주와의 관계: ① 본인, ② 배우자, ③ 미혼자녀, ④ 기혼자녀(배우자 포함),
 ⑤ 손자손녀(배우자 포함), ⑥ 부모(배우자의 부모 포함), ⑦ 조부모(배우자의 조부모 포함),
 ⑧ 형제자매(배우자의 형제자매 포함), ⑨ 기타()

● 가구원 명부 ●

가구원 번호	성명	가구주와의 관계 ¹⁾	성별	주민등록상 생년월일	조사대상 여부	조사여부	불응·불능 사유
1	가구주	①	남 <input type="checkbox"/> 여 <input type="checkbox"/>	년 월 일			
2			남 <input type="checkbox"/> 여 <input type="checkbox"/>	년 월 일			
3			남 <input type="checkbox"/> 여 <input type="checkbox"/>	년 월 일			
4			남 <input type="checkbox"/> 여 <input type="checkbox"/>	년 월 일			
5			남 <input type="checkbox"/> 여 <input type="checkbox"/>	년 월 일			
6			남 <input type="checkbox"/> 여 <input type="checkbox"/>	년 월 일			
7			남 <input type="checkbox"/> 여 <input type="checkbox"/>	년 월 일			
8			남 <input type="checkbox"/> 여 <input type="checkbox"/>	년 월 일			

1) 가구주와의 관계: ① 본인, ② 배우자, ③ 미혼자녀, ④ 기혼자녀(배우자 포함),
 ⑤ 손자손녀(배우자 포함), ⑥ 부모(배우자의 부모 포함), ⑦ 조부모(배우자의 조부모 포함),
 ⑧ 형제자매(배우자의 형제자매 포함), ⑨ 기타()

· 조사표 쓰는 요령 ·

- ◆ 문항별로 응답 항목에 ○, √표를 하거나 해당되는 숫자와 내용을 기입하십시오.
- ◆ 한 항목의 기입이 끝나면 다음 항목을 기입하되, 건너뛰는 표시(→)가 있으면 지정된 항목으로 가서 응답하십시오.
- ◆ 문항 중 지난 1년은 2019. 8. 20. ~ 2020. 8. 19.을 말합니다.

I 인권 인식

다음은 **인권***에 대해서 평소 어떻게 생각하고 느끼는지 여쭙보겠습니다. 평소 생각대로 솔직하게 응답하시면 됩니다.

* 인권은 인간으로서 누려야 할 기본적인 자유와 권리를 말합니다

1 귀하는 평소에 '**인권**'이라는 단어를 어느 정도 접하십니까?

- ① 거의 매일 접한다 ② 비교적 자주 접한다 ③ 가끔 접한다 ④ 거의 접하지 않는다

2 귀하는 우리나라 헌법에 기본적인 인권의 보호가 명시되어 있다는 것을 알고 있습니까?

- ① 매우 잘 알고 있다 ② 다소 알고 있다 ③ 잘 모르고 있다 ④ 전혀 모르고 있다

3 귀하는 우리나라에서 중요한 가치가 무엇이라고 생각하십니까?

우선순위대로 2가지만 응답해 주시기 바랍니다.

1순위

2순위

- ① 인간이 존엄한 사회 ② 관용적인 사회 ③ 자유로운 사회 ④ 평등한 사회

4 귀하는 본인의 삶이 어떠했으면 좋겠다고 생각하십니까?

우선순위대로 2가지만 응답해 주시기 바랍니다.

1순위

2순위

- ① 경제적으로 풍요로운 삶 ④ 화목하게 어울리는 삶
 ② 즐거운 삶 ⑤ 간섭받지 않고 자유로운 삶
 ③ 의미 있고 보람 있는 삶

5

귀하는 지난 1년 전에 비해서 우리나라의 인권 상황이 어떻다고 생각하십니까?

- ① 많이 좋아지고 있다
- ② 조금 좋아지고 있다
- ③ 비슷하다
- ④ 조금 나빠지고 있다
- ⑤ 많이 나빠지고 있다

6

귀하는 우리나라에서 본인의 인권이 얼마나 존중받고 있다고 보십니까?

- ① 매우 존중받는다
- ② 존중받는 편이다
- ③ 존중받지 못하는 편이다
- ④ 전혀 존중받지 못한다



인권보호와 증진을 위한 정책의 기초 자료로 활용

Ⅱ 인권침해와 차별

7 귀하는 우리나라에서 다음과 같은 권리가 얼마나 존중되고 있다고 보십니까?

항 목	매우 존중된다	존중되는 편이다	존중되지 않는 편이다	전혀 존중되지 않는다
1) 신체의 자유 (불법적인 불심검문, 연행, 구금 등을 당하지 않을 권리)	①	②	③	④
2) 사상·양심·종교의 자유	①	②	③	④
3) 의견 제시와 표현의 자유	①	②	③	④
4) 집회·결사의 자유	①	②	③	④
5) 신속하고 공정하게 재판받을 권리	①	②	③	④
6) 공공 행정 및 정책에 참여할 권리	①	②	③	④
7) 사생활과 개인정보를 보호받을 권리	①	②	③	④
8) 평등하게 대우받을 권리 (차별받지 않을 권리)	①	②	③	④

항 목	매우 존중된다	존중되는 편이다	존중되지 않는 편이다	전혀 존중되지 않는다
9) 주거권 (인간다운 주거생활을 할 권리)	①	②	③	④
10) 사회보장권 (빈곤 해결, 소득 보장)	①	②	③	④
11) 복지서비스를 받을 권리 (돌봄, 요양보호, 활동 지원 등)	①	②	③	④
12) 노동권 (일할 권리, 공정한 노동조건 보장)	①	②	③	④
13) 건강권 (건강하게 생활할 권리)	①	②	③	④
14) 교육권 (충분한 교육기회를 제공받을 권리)	①	②	③	④
15) 안전권 (범죄, 폭력, 사고, 재난 등으로부터 보호받을 권리)	①	②	③	④
16) 환경권 (쾌적한 자연환경에서 생활할 권리)	①	②	③	④
17) 문화권 (다양한 문화생활을 누릴 권리)	①	②	③	④

8

귀하는 우리나라에서 누가 인권침해나 차별을 많이 받는다고 생각하십니까?

우선순위대로 3가지만 응답해 주시기 바랍니다.

1순위

2순위

3순위

- | | |
|----------------------|-----------------|
| ① 여성 | ⑧ 전과자 |
| ② 아동/청소년 | ⑨ 성소수자 |
| ③ 노인 | ⑩ 경제적 빈곤층 |
| ④ 장애인 | ⑪ 병력(질병)이 있는 사람 |
| ⑤ 한부모 가족 | ⑫ 비정규직 |
| ⑥ 결혼이주민(가족 포함)/이주노동자 | ⑬ 기타() |
| ⑦ 학력/학벌이 낮은 사람 | |

9

귀하는 인권침해나 차별이 발생하기 쉬운 상황은 무엇이라고 생각하십니까?

우선순위대로 2가지만 응답해 주시기 바랍니다.

1순위

2순위

- | | |
|----------------------|------------------------------|
| ① 공무원과 업무 처리할 때 | ⑧ 유치원/어린이집에서 생활할 때 |
| ② 경찰/검찰 조사나 수사를 받을 때 | ⑨ 군대 생활할 때 |
| ③ 병원에서 치료받거나 입원 중일 때 | ⑩ 보호시설(요양원, 장애인시설 등)에서 생활할 때 |
| ④ 재판받을 때 | ⑪ 교도소에 수감 중일 때 |
| ⑤ 대중교통을 이용할 때 | ⑫ 직장 생활할 때(구직/취업 포함) |
| ⑥ 물건을 사거나 서비스를 이용할 때 | ⑬ 학교에서 생활할 때(입학 포함) |
| ⑦ 가정에서 생활할 때 | ⑭ 기타() |

10

귀하는 우리나라에서 전반적으로 인권침해*가 어느 정도라고 생각하십니까?

* 인권침해는 인간으로서 누려야 할 기본적인 자유와 권리를 제한하는 것을 말합니다.

- ① 매우 심각하다 ② 다소 심각하다 ③ 별로 심각하지 않다 ④ 전혀 심각하지 않다

※ 다음은 인권침해나 차별에 대한 귀하의 경험에 대해 여쭙보고자 합니다.

11 귀하는 지난 1년 동안 공공기관으로부터 다음과 같은 인권침해를 당한 적이 있습니까? (해당사항 모두 선택)

- | | |
|-------------------------------|-----------------------|
| ① 폭행이나 모욕적 언행 | ⑤ 집회나 시위의 자유 제한 |
| ② 정치적 의사 표현의 제지, 방해, 비난, 처벌 등 | ⑥ 신념이나 양심에 어긋나는 행동 강요 |
| ③ 종교 선택이나 활동의 자유 제한 | ⑦ 없음 |
| ④ 단체 결성이나 가입의 자유 제한 | |

12 귀하는 지난 1년 동안 다음과 같은 상황을 인권침해로 경험한 적이 있습니까? (해당사항 모두 선택)

- ① 질병과 자연재해를 제외한 안전의 위협
- ② 경제적인 이유로 필요한 치료를 받지 못 함
- ③ 주변 환경 때문에 일상생활이 어려움(소음, 악취, 빛 공해, 일조량, 대기 등)
- ④ 편의 시설 부족 또는 거리가 멀어서 문화예술 시설(영화관, 공연장 등) 이용 못 함
- ⑤ 신문이나 방송, 인터넷에 사생활 공개
- ⑥ 없음

※ **11**, **12** 번 모두 '⑦ 없음' → **14** 번으로 이동

13 지난 1년 동안 인권침해를 당했을 때 귀하에게 어떤 피해나 불이익이 있었습니까? (해당사항 모두 선택)

- | | |
|-------------|----------------------------|
| ① 신체적 상해 | ④ 정신적/감정적 피해(모욕, 분노, 울분 등) |
| ② 재산/금전상 손해 | ⑤ 기타() |
| ③ 사회적 명예 실추 | ⑥ 없음 |

인권보호와 증진을 위한 정책의 기초 자료로 활용



14

* 차별은 합리적 이유 없이 특정한 사람을 우대·배제·구별하거나, 불리하게 대우하는 행위를 말합니다.

- ① 매우 심각하다 ② 다소 심각하다 ③ 별로 심각하지 않다 ④ 전혀 심각하지 않다

15

항 목	차별경험		항 목	차별경험	
	없다 (해당없음)	있다		없다 (해당없음)	있다
1) 성별(남자 또는 여자)	①	①	9) 학력이나 학벌	①	①
2) 임신 또는 출산	①	①	10) 인종, 피부색, 출신국가, 출신민족	①	①
3) 종교	①	①	11) 신체 조건(키, 몸무게, 외모 등)	①	①
4) 사상 또는 정치적인 입장 차이	①	①	12) 혼인 상황(미혼(비혼), 이혼, 사별 등)	①	①
5) 장애	①	①	13) 가족 상황(한부모, 미혼모(비혼모) 등)	①	①
6) 연령(나이가 많거나 적다)	①	①	14) 질병 또는 병력	①	①
7) 경제적 지위(직업이나 소득 등)	①	①	15) 출신 지역	①	①
8) 고용 형태(비정규직 등)	①	①	16) 기타 ()	①	①

※ **15** 1) ~ 16) 모두 '㉠ 없다(해당없음)' → **18** 번으로 이동

16

- ① 신체적/언어적 차별 ③ 재화/용역 차별
② 고용 관련 차별 ④ 사회적 차별

* 차별 유형

- ① 신체적/언어적 차별: 폭행, 위협, 놀림, 조롱, 폭언, 인격적 모욕, 무시
- ② 고용 관련 차별: 모집, 채용, 교육, 배치, 승진, 임금, 정년, 퇴직, 해고 등의 불이익
- ③ 재화/용역 차별: 교통수단, 상업시설, 교육시설 등을 이용할 때 당하는 거절이나 불이익
- ④ 사회적 차별: 결혼·친구 관계의 회피, 집단으로부터 따돌림

17

- ① 신체적 상해 ④ 정신적/감정적 피해(모욕, 분노, 울분 등)
- ② 재산/금전상 손해 ⑤ 기타()
- ③ 사회적 명예 실추 ⑥ 없었음

18-2 귀하는 지난 1년 동안 **인권침해나 차별을 받은 경우에** 어떻게 하셨습니까? (해당사항 모두 선택)

- ① 가해자(사람, 기관)에게 시정을 요구하였다
- ② 주변 사람에게 도움을 요청하였다
- ③ 인터넷, 사회관계망 서비스(SNS)에 올렸다
- ④ 공공기관에 도움을 요청하였다 →

18-2-1 귀하가 도움을 요청한 공공기관은 어디입니까?
(해당사항 모두 선택)

- ① 국가인권위원회 ④ 지방자치단체
- ② 청와대 ⑤ 기타()
- ③ 검찰, 경찰

- ⑤ 민간단체 또는 전문가에게 도움을 요청하였다 →

18-2-2 도움을 요청한 민간기관/전문가는 무엇입니까?
(해당사항 모두 선택)

- ① 시민사회단체 ③ 언론기관
- ② 법률가 ④ 기타()

- ⑥ 아무런 행동을 하지 않았다 →

18-2-3 귀하가 아무런 행동도 하지 않은 가장 큰 이유는 무엇입니까?

- ① 오히려 문제가 더 심각해질 수 있어서
- ② 별일 아니라고 생각해서
- ③ 신고 절차가 복잡하거나 시간이 오래 걸려서
- ④ 신고해도 가해자 처벌이 어려울 것 같아서
- ⑤ 가해자의 보복이 두려워서
- ⑥ 주변에 알려지는 것이 두려워서
- ⑦ 어떻게 대응해야 할지 몰라서
- ⑧ 기타()



인권보호와 증진을 위한 정책의 기초 자료로 활용

19-7 한국에서 난민은

가급적 받아들여야 한다 ← → 가급적 제한해야 한다

① ② ③ ④

19-8 여성, 장애인, 북한이탈주민 등에게 적극적으로 우대 조치*하는 것에 대해

* 적극적 우대 조치란 사회적 약자가 차별받고 불리한 상황을 해소하기 위해서 할당제, 가산점 등의 혜택을 주는 정책을 말합니다.

찬성한다 ← → 반대한다

① ② ③ ④

20 귀하는 다음의 의견에 대해서 어떻게 생각하십니까?

항 목	매우 동의한다	동의하는 편이다	동의하지 않는 편이다	전혀 동의하지 않는다
1) 아동·청소년은 아직 어려서 결정능력이 부족하기 때문에 부모나 교사의 생각에 따라야 한다	①	②	③	④
2) 아동·청소년도 사회문제나 정치문제에 관심을 갖고 의견을 제시하는 등 사회에 참여할 필요가 있다	①	②	③	④
3) 초중고등학교의 정규 수업시간에 인권에 대한 내용이 강화 되어야한다	①	②	③	④

21 귀하의 가족, 이웃, 친구 중에 다음과 같은 사람이 있습니까?

항 목	있다	없다
1) 장애인	①	②
2) 결혼이주민	①	②
3) 이주노동자	①	②
4) 북한이탈주민	①	②
5) 성소수자	①	②
6) 난민	①	②

22 귀하는 다음의 사람들과 다음 관계에 대해 어떻게 생각하십니까?

항 목	22-1 옆집에 이사 와서 이웃이 되는 것				22-2 나와 친구로 지내는 것			
	매우 불편하다	다소 불편하다	별로 불편하지 않다	전혀 불편하지 않다	매우 불편하다	다소 불편하다	별로 불편하지 않다	전혀 불편하지 않다
1) 장애인	①	②	③	④	①	②	③	④
2) 결혼이주민	①	②	③	④	①	②	③	④
3) 이주노동자	①	②	③	④	①	②	③	④
4) 북한이탈주민	①	②	③	④	①	②	③	④
5) 성소수자	①	②	③	④	①	②	③	④
6) 난민	①	②	③	④	①	②	③	④

23 다음의 사람이 귀하가 거주하는 지역에서 국회의원이나 자치단체장(시장, 군수, 구청장)이 되는 것에 대해서 어떻게 생각하십니까?

항 목	매우 불편하다	다소 불편하다	별로 불편하지 않다	전혀 불편하지 않다
1) 여성	①	②	③	④
2) 청년	①	②	③	④
3) 노인	①	②	③	④
4) 장애인	①	②	③	④
5) 결혼이주민	①	②	③	④
6) 이주노동자	①	②	③	④
7) 북한이탈주민	①	②	③	④
8) 성소수자	①	②	③	④

※ 다음은 혐오 표현에 대한 귀하의 경험을 여쭙보고자 합니다.

혐오 표현이란 성별, 장애, 나이, 지역, 인종, 성적 지향(성소수자), 종교 등을 이유로 부정적인 고정관념이나 편견, 무시, 모욕, 위협, 차별이나 폭력을 부추기는 말이나 표현을 의미합니다.

24 귀하는 지난 1년 동안 혐오 표현을 보거나 들은 적이 있습니까?

- ① 매우 자주 있다
② 자주 있다
③ 별로 없다
④ 전혀 없다
- **24-1** ~ **24-3** 번 응답
- **25** 번으로 이동

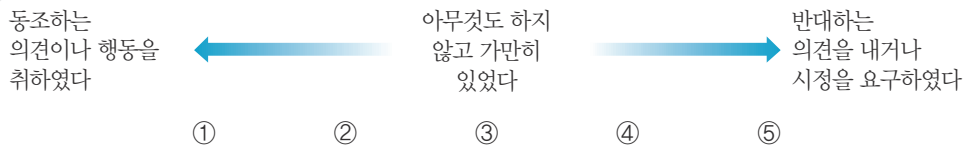
24-1 귀하가 혐오 표현을 접하게 된 경로는 무엇입니까? (해당사항 모두 선택)

- ① 친구/가족/지인
② 온라인 포털/카페/커뮤니티
③ 메신저 서비스(카카오톡, 밴드, 라인, 위챗 등)
④ 사회관계망 서비스(페이스북, 트위터, 인스타그램 등)
⑤ TV/라디오
⑥ 인터넷 방송(유튜브, 아프리카TV 등)
⑦ 캠페인, 거리 집회
⑧ 기타()

24-2 혐오 표현의 대상은 누구였습니까? (해당사항 모두 선택)

- ① 여성
② 남성
③ 노인
④ 장애인
⑤ 이주민(이주노동자, 결혼이주민 등)
⑥ 북한이탈주민
⑦ 난민
⑧ 성소수자
⑨ 특정 종교인
⑩ 노숙자
⑪ 특정 지역 출신인
⑫ 정치인
⑬ 연예인
⑭ 기타()

24-3 귀하는 혐오 표현을 보거나 들었을 때 어떻게 했습니까?



25 귀하는 혐오 표현을 법적으로 규제하는 것에 대해 어떻게 생각하십니까?



IV

인권교육 및 개선

26 귀하는 다른 사람의 인권을 존중하고 차별하지 않으려면 어떻게 해야 하는지 알고 있습니까?

- ① 매우 잘 안다 ② 아는 편이다 ③ 모르는 편이다 ④ 전혀 모른다

27 귀하는 본인이 인권침해나 차별을 받았을 때 무엇을 어떻게 해야 하는지 알고 있습니까?

- ① 매우 잘 안다 ② 아는 편이다 ③ 모르는 편이다 ④ 전혀 모른다

28 귀하는 지난 1년 동안 **인권교육***을 받은 적이 있습니까?

* 인권교육이란 인권이 무엇인지, 어떻게 인권을 보호하고 증진할 것인지를 교육하는 것으로, 성차별 및 성희롱 예방교육, 장애인식개선교육, 사회적 약자의 인권에 대한 교육 등을 포함합니다.

① 없다

② 있다 →

28-1 귀하는 어디에서 인권교육을 받았습니까? (해당사항 모두 선택)

- | | |
|---------------------|--------------|
| ① 국가인권위원회 | ⑤ 민간기업 · 사업체 |
| ② 국가기관 · 지자체 · 공공기관 | ⑥ 사회복지 관련 단체 |
| ③ 교육청 · 학교 등 교육기관 | ⑦ 기타() |
| ④ 시민사회단체 | |

28-2 귀하는 인권교육을 주로 어떤 방식으로 받았습니까?

- | | |
|------------------|----------|
| ① 내부 강사에 의한 집합교육 | ④ 시청각 교육 |
| ② 외부 강사에 의한 집합교육 | ⑤ 기타() |
| ③ 온라인(사이버) 교육 | |

29 귀하는 전반적으로 **인권교육이 얼마나 필요하다고** 생각하십니까?

- ① 매우 필요하다 ② 필요한 편이다 ③ 필요 없는 편이다 ④ 전혀 필요 없다

30

귀하는 다음 중 **인권교육을 더 많이 받아야 할 대상**은 어디라고 생각하십니까?
우선순위대로 2가지만 응답해 주시기 바랍니다.

1순위

2순위

- | | |
|---------------------|-----------------------|
| ① 국가기관/지자체/공공기관 | ⑧ 기업 및 사업자 |
| ② 검찰/경찰/법원 | ⑨ 시민사회단체 |
| ③ 국회/지방의회 | ⑩ 언론 등 대중매체 |
| ④ 군대 | ⑪ 복지시설(요양원, 집단거주시설 등) |
| ⑤ 교육청/초중고등학교 등 교육기관 | ⑫ 종교단체 |
| ⑥ 대학교 | ⑬ 기타() |
| ⑦ 유치원/어린이집 등 보육시설 | |

31

귀하는 **인권교육이 시급한 주제**는 무엇이라고 생각하십니까?
우선순위대로 2가지만 응답해 주시기 바랍니다.

1순위

2순위

- | | |
|-----------------|-------------|
| ① 성평등 | ⑦ 노인 인권 |
| ② 장애인 인권 | ⑧ 성소수자 인권 |
| ③ 이주민 인권 | ⑨ 북한이탈주민 인권 |
| ④ 아동/청소년 인권 | ⑩ 혐오/차별 예방 |
| ⑤ 집단거주시설 생활인 인권 | ⑪ 기타() |
| ⑥ 노동 인권 | |

32

귀하는 지난 1년 동안 **인권침해 또는 차별을 해소하고자** 다음과 같은 활동에 참여한 적이 있습니까?

항 목	있다	없다
1) 인권침해 또는 차별 피해자 조언 · 상담	①	②
2) 사회적 약자를 위한 자원활동	①	②
3) 소수자, 약자를 위한 기부	①	②
4) 인권단체 회원 가입 · 활동	①	②
5) 인권문제와 관련한 글쓰기/댓글 달기	①	②
6) 인권 관련 청원이나 서명운동	①	②
7) 인권 캠페인이나 거리 집회	①	②

33

귀하는 **인권 보호와 증진, 차별 해소**를 위해 다음 중 어떤 방법이 가장 효과적이라고 보십니까?
우선순위대로 2가지만 응답해 주시기 바랍니다.

1순위

2순위

- ① 인권 보호와 존중을 위한 개인의 노력 ④ 인권교육 강화
② 인권 보호 법률이나 제도 마련 ⑤ 인권 캠페인, 홍보 활동
③ 인권침해 및 차별행위 적극 조사·대응 ⑥ 기타()

34

귀하는 **우리나라 정부**에 대한 다음 의견을 어떻게 생각하십니까?

항 목	매우 그렇다	어느 정도 그렇다	별로 그렇지 않다	전혀 그렇지 않다
1) 인권 보호와 개선을 위한 법과 제도를 잘 갖추고 있다	①	②	③	④
2) 인권침해나 차별이 발생했을 때 잘 대응하고 있다	①	②	③	④

35

귀하는 우리 사회의 인권침해 및 차별 해소를 위해 어느 집단이 **가장 주도적인 역할**을 해야 한다고 생각하십니까?

- ① 정부 등 공공기관 ⑤ 교육기관
② 시민사회단체 ⑥ 국제기구
③ 차별받는 개인 또는 집단 ⑦ 기타()
④ 언론

36

귀하는 **코로나19와 관련된** 다음의 의견에 대해서 어떻게 생각하십니까?

항 목	매우 동의한다	동의하는 편이다	동의하지 않는 편이다	전혀 동의하지 않는다
1) 현재 우리나라에서 코로나19 방역 조치로서 확진자의 동선 공개는 과도하다	①	②	③	④
2) 무증상 감염자가 사회적 거리두기를 하지 않은 것에 대해서 사람들에게 비난 받는 것은 당연하다	①	②	③	④
3) 코로나19의 확산을 막기 위해 경제활동을 제한해야 한다 (일정 기간 영업 중단 등)	①	②	③	④

V

개인 및 가구 관련 사항

37 귀하의 현재 혼인 상태는 어떠합니까?

- ① 미혼/비혼 ② 배우자 있음(동거 포함) ③ 사별 ④ 이혼(별거 포함)

38 귀하는 정규교육을 어디까지 받았습니까?

- | | | |
|-----------------|---|------|
| ① 안 받았음 | | |
| ① 초등학교 | } | ① 졸업 |
| ② 중학교 | | ② 재학 |
| ③ 고등학교 | | ③ 수료 |
| ④ 대학(교)(4년제 미만) | | ④ 휴학 |
| ⑤ 대학교(4년제 이상) | | ⑤ 중퇴 |
| ⑥ 대학원 석사 과정 | | |
| ⑦ 대학원 박사 과정 | | |

39 귀하의 종교는 무엇입니까?

- | | |
|------------|------------------------------|
| ① 없음 | ④ 원불교 |
| ① 개신교 | ⑤ 유교 |
| ② 불교 | ⑥ 천도교 |
| ③ 천주교(가톨릭) | ⑦ 기타() |

40 귀하는 지난 1주일 동안 수입을 목적으로 1시간 이상 일을 하셨습니까?

- ① 일하지 않았음 → 41 번으로 이동
- ② 일했음(일시휴직 포함)

※ '일했음'과 '일시휴직'

- 일 했 음 : ① 임금이나 이윤을 목적으로 1주일에 1시간 이상 일했거나
② 동일 가구 내 가족이 경영하는 사업체, 농장 등에서 보수 없이 1주일에 18시간 이상 일한 경우
- 일시휴직 : 자신이나 가족의 병, 사고, 휴가(연가), 교육, 노사문제 등으로 일시적으로 일을 하지는 않으나
복귀가 가능한 경우

40-1 귀하의 직업은 무엇입니까?

- ① 관리자
- ② 전문가 및 관련 종사자
- ③ 사무 종사자
- ④ 서비스 종사자
- ⑤ 판매 종사자
- ⑥ 농림어업 종사자
- ⑦ 기능원 및 관련 기능 종사자
- ⑧ 장치, 기계 조작 및 조립 종사자
- ⑨ 단순노무 종사자
- ⑩ 군인

40-2 직장(일)에서 귀하의 지위는 무엇입니까?

※ 임금 근로자는 고용 계약 기간에 따라 구분합니다(상용:1년 이상, 임시:1개월 이상 ~ 1년 미만, 일용:1개월 미만)

- ① 임금근로자
 - ② 고용원이 있는 자영업자
 - ③ 고용원이 없는 자영업자
 - ④ 무급 가족 종사자
 - ⑤ 기타 종사자(특수형태근로 종사자 등)
- ① 상용근로자

② 임시근로자

③ 일용근로자

41 귀하의 정치적 성향은 어떻다고 생각하십니까?

- ① 보수적
- ② 중도
- ③ 진보적
- ④ 관심 없음

※ 가구원은 설문을 종료합니다. 가구주는 **42** 번으로 이동

인권보호와 증진을 위한 정책의 기초 자료로 활용



※ 이 페이지는 **가구주만 응답** 합니다.

42 귀하가 현재 살고 있는 집은 어떤 종류입니까?

- ① 단독주택
- ② 아파트
- ③ 연립/다세대 주택
- ④ 비주거용 건물 내 주택
- ⑤ 오피스텔
- ⑥ 기타()

43 귀하가 현재 살고 있는 집의 점유 형태는 무엇입니까?

- ① 자기 집
- ② 전세
- ③ 보증금 있는 월세
- ④ 보증금 없는 월세(사글세, 연세)
- ⑤ 무상(회사, 학교, 친인척, 친구 등이 제공)

44 지난 1년 동안 귀댁의 **월평균 가구소득(세금 공제전 금액)**은 얼마입니까?
(연간 총소득을 월평균으로 환산하여 기재해 주십시오.)

※ 가구소득은 전 가구원의 근로소득, 사업소득, 재산소득 및 이전소득 등의 합계입니다.

- ① 100만원 미만
- ② 100만원 이상 ~ 200만원 미만
- ③ 200만원 이상 ~ 300만원 미만
- ④ 300만원 이상 ~ 400만원 미만
- ⑤ 400만원 이상 ~ 500만원 미만
- ⑥ 500만원 이상 ~ 600만원 미만
- ⑦ 600만원 이상 ~ 700만원 미만
- ⑧ 700만원 이상 ~ 800만원 미만
- ⑨ 800만원 이상 ~ 900만원 미만
- ⑩ 900만원 이상 ~ 1,000만원 미만
- ⑪ 1,000만원 이상

응답하신 분의 성명과 연락처를 적어주십시오.

(연락처는 응답하신 내용에 대해 추가로 질문할 내용이 더 있을 경우에만 사용되고, 다른 목적으로는 사용되지 않습니다.)

응답자 성명	응답자 전화번호	
	휴대전화	() -
	집 전 화	() -

♣ 귀중한 시간을 내어 응답해 주셔서 감사합니다 ♣

2020 국가인권실태조사

| 인쇄일 | 2020년 12월 14일

| 발행일 | 2020년 12월 14일

| 발행처 | 국가인권위원회

| 주 소 | 04551 서울시 중구 삼일대로 340 나라키움 저동빌딩

<http://www.humanrights.go.kr>

| 문의전화 | 02)2125-9797

| F A X | 02)2125-0913

ISBN : 978-89-6114-785-9 93310 비매 품