

발 간 등 록 번 호

11-1620000-000768-14

# 2019년 국가인권실태조사

2019. 12.





# 국가인권통계 생산 및 분석 연구

2019년도 국가인권위원회 연구용역보고서를 제출합니다.

2019. 12. 13.

연구수행기관

사단법인 한국삶의질학회·통계개발원

연구책임자

한 준 (연세대학교 사회학과 교수)

공동연구자 이희길 (통계개발원 서기관)

정병은 (서울대학교 사회발전연구소 연구원)

김대훈 (스탯코리아 대표)

김월화 (성균관대학교 사회과학연구원 연구원)

연구보조원 하현주 (성균관대학교 사회학과 박사과정)



## 목 차

I. 조사개요 .....	1
1. 조사목적과 법적근거 .....	1
2. 조사연혁, 주기 및 시기 .....	1
3. 조사기관 .....	1
4. 조사대상과 조사방법 .....	2
5. 조사진행 과정 .....	2
6. 조사내용 및 항목 .....	3
7. 주요 용어 해설 .....	5
8. 응답자 특성과 분포 .....	8
II. 표본설계 및 모수추정 .....	9
1. 표본설계 .....	9
2. 가중값 작성 .....	20
3. 추정 .....	22
4. 표본관리 .....	23
III 조사결과 분석 .....	39
1. 인권의식 .....	39
2. 인권침해와 차별 .....	49
3. 인권 관련 쟁점 .....	62
4. 인권교육 및 개선 .....	71

IV. 향후 과제 .....	79
1. 활용방안 .....	79
2. 관리방안 .....	81
3. 취약집단 대응 방안 .....	82

## 부록

부록 1. 통계결과표

부록 2. 인권실태조사 조사표

## 표 목 차

<표 2-1> 표본추출틀의 포함률 .....	10
<표 2-2> 주요 특성별 표본추출틀 분포 .....	11
<표 2-3> 유사 문항 .....	12
<표 2-4> 주요 특성별 평균차이 검정 .....	13
<표 2-5> 층별 분류지표 및 정렬순서 .....	14
<표 2-6> 표본조사구 규모 .....	16
<표 2-7> 표본가구 규모 .....	17
<표 2-8> 분류지표 특성별 표본조사구 구성 .....	18
<표 2-9> 층별 표본수 및 표본추출률 .....	19
<표 3-1> 인권침해/차별의 취약 집단 .....	53
<표 3-2> 인권침해/차별의 취약 조건 .....	53
<표 3-3> 인권침해/차별의 취약 장소 .....	54
<표 3-4> 인권침해/차별의 취약 상황 .....	55
<표 3-5> 인권침해 경험 .....	56
<표 3-6> 주요 차별 이유 및 차별 유형(요약) .....	57
<표 3-7> 차별 경험: 이유 및 유형 .....	57
<표 3-8> 도움을 요청한 기관 .....	61
<표 3-9> 인권의식 성향 .....	64
<표 3-10> 혐오표현 경험 .....	68

## 그 립 목 차

[그림 3-1] 인권을 접하는 정도에 대한 응답의 분포 .....	39
[그림 3-2] 연령대별 인권을 접하는 정도 .....	40
[그림 3-3] 학력별 인권을 접하는 정도 .....	40
[그림 3-4] 세계인권선언을 들어본 경험의 분포와 들어본 사람들 중 내용 이해의 분포 .....	41
[그림 3-5] 본인 인권 존중 여부에 대한 의견의 분포 .....	41
[그림 3-6] 연령대별 본인 인권의 존중에 대한 의견 분포 .....	42
[그림 3-7] 학력별 본인 인권 존중 여부에 대한 의견의 분포 .....	42
[그림 3-8] 가구 월소득별 본인 인권 존중 여부에 대한 의견의 분포 .....	43
[그림 3-9] 정치이념별 본인 인권의 존중 여부에 대한 의견 분포 .....	43
[그림 3-10] 사회 전반의 인권 존중 여부에 대한 응답 분포 .....	44
[그림 3-11] 학력별 우리 사회 인권 존중에 대한 의견 분포 .....	44
[그림 3-12] 가구 월소득별 우리 사회의 전반적 인권 존중에 대한 응답의 분포 .....	45
[그림 3-13] 한국 인권상황 개선 여부에 대한 의견 분포 .....	46
[그림 3-14] 가구 월소득별 한국 인권상황 개선 여부에 대한 의견 분포 .....	46
[그림 3-15] 학력별 한국 인권상황 개선 여부에 대한 의견 분포 .....	47
[그림 3-16] 한국 사회의 바람직한 가치의 1순위와 다중응답의 분포 .....	47
[그림 3-17] 개인 삶의 바람직한 가치의 1순위와 다중응답의 분포 .....	48
[그림 3-18] 인권침해 및 차별의 심각성 .....	49
[그림 3-19] 관계별 인권침해 및 차별 발생 .....	50
[그림 3-20] 인권 관련 정부의 노력에 대한 평가 .....	51
[그림 3-21] 인권의 존중도 .....	52
[그림 3-22] 다양한 집단의 동등한 대우 .....	55
[그림 3-23] 인권침해 및 차별에 따른 피해/불이익 .....	58



[그림 3-24] 인권침해 및 차별의 가해자 .....	59
[그림 3-25] 인권침해 및 차별 받았을때의 대처 .....	60
[그림 3-26] 아무런 행동을 하지 않은 이유 .....	60
[그림 3-27] 시민 정치적 쟁점에 대한 의견 .....	62
[그림 3-28] 인권의식 성향: 정치성향 .....	63
[그림 3-29] 아동청소년 인권 이슈 .....	65
[그림 3-30] 아동청소년 인권이슈: 아동청소년인권실태조사 .....	66
[그림 3-31] 사회적 거리감 .....	67
[그림 3-32] 혐오표현 접촉 경로 .....	68
[그림 3-33] 혐오표현의 대상 .....	69
[그림 3-34] 혐오표현 노출시 대응 .....	70
[그림 3-35] 혐오표현 법적 규제에 대한 의견 .....	70
[그림 3-36] 인권 존중의 의무와 규범에 대한 인지의 분포 .....	71
[그림 3-37] 학력별 인권 존중의 의무와 규범에 대한 인지의 분포 .....	71
[그림 3-38] 인권침해나 차별을 당했을 때 대처방법에 대한 인지 비율 ·	72
[그림 3-39] 성별 인권침해나 차별을 당했을 때 대처방법에 대한 인지 비율 .....	72
[그림 3-40] 가구 월평균 소득별 인권침해나 차별을 당했을 때 대처방법에 대한 인지 비율 .....	73
[그림 3-41] 학력별 인권침해나 차별을 당했을 때 대처방법에 대한 인지 비율 .....	73
[그림 3-42] 인권교육을 받은 사람들 중 수강기관의 분포 : 1순위와 다중응답 .....	74
[그림 3-43] 인권교육의 필요성에 대한 응답 비율 .....	74
[그림 3-44] 인권교육을 통한 인권의식 제고 필요하다고 응답한 대상의 분포(1순위) .....	75
[그림 3-45] 인권교육을 통한 인권의식 제고 필요하다고 응답한 대상의 분포(다중응답) .....	75

[그림 3-46] 인권교육이 시급한 주제나 내용(1순위) .....	76
[그림 3-47] 인권교육이 시급한 주제나 내용(다중응답) .....	76
[그림 3-48] 인권침해와 차별해소를 위한 활동별 참여 비율 .....	77
[그림 3-49] 인권보호와 증진, 차별해소를 위한 효과적 방법에 대한 응답 ...	77
[그림 3-50] 인권침해와 차별 해소를 위한 주도적 집단에 대한 응답 분포 ..	78

# I

## 조사개요

### 1 조사목적과 법적근거

- 대한민국 거주자들의 인권의식, 국내 인권상황에 평가, 일상생활에서 직면하는 인권침해 및 차별 경험, 인권교육 및 인권 증진방안을 조사하여 ‘국가인권통계’ 작성에 필요한 기초자료를 제공함으로써 인권정책 추진에 기여하고자 함
- 인권취약집단인 장애인, 아동, 노인, 여성 등에 대한 보다 초점을 맞춘 조사와 달리 대한민국 거주자 일반의 인권상황과 인권 보호실태, 인권에 대한 의식 등을 조사하여 인권상황에 대한 정보 제공과 함께 정책의 기초자료로 활용하고자 함
- 통계법 제18조 및 동법 시행령 제24조의 규정에 의거한 승인통계  
(일반·조사통계, 승인번호 : 제129001호)

### 2 조사연혁, 주기 및 시기

- 2019년
  - ‘국가인권실태조사’ 최초 실시
- 조사 주기: 매년(1년 주기)
- 조사대상시점 : 2019. 8 현재
- 조사기간 : 2019. 8. 20. ~ 9. 2.

### 3 조사기관

- 조사 주관 기관 : 국가인권위원회
- 조사 실시 기관 : 통계청(통계대행과)

## 4 조사대상과 조사방법

- 2019년 현재 국내 거주 만 19세 이상 성인 남녀
  - 본 조사는 아동청소년 인권실태조사(한국청소년정책연구원)과의 중복을 피하기 위해 만 19세 이상 성인 전체를 조사대상으로 조사 진행
- 조사원이 가구를 직접 방문 조사하는 「면접조사」 방법을 원칙으로 실시함
- 단, 응답자가 원하는 경우에 한하여 「자기기입식조사」 방법을 병행

## 5 조사진행 과정

- 인지실험
  - 목적 : 조사표의 구조, 연계항목의 흐름, 각 문항의 내용에 대한 응답자의 전반적인 응답 과정 이해를 파악하기 위한 목적으로 2차례 실시함
  - 방법 : 실험 참가자가 자기기입식으로 조사표를 작성한 후에 프로빙 지침에 따라서 면접원이 응답 과정 및 결과에 대해 질문함. 가구 구성표 작성, 조사 제목, 문항 내용, 보기 항목 등을 어떻게 이해했는지 확인하고, 평균 응답시간을 측정함
  - 1차 인지실험 : 2019. 3.20~3.27 통계개발원 조사표실험실  
성별, 연령, 학력수준의 분포를 고려하여 총 14명
  - 2차 인지실험: 2019. 4.22~4.30 통계개발원 조사표실험실  
성별, 연령, 학력수준의 분포를 고려하여 총 16명
  - 결과 : 평균 응답소요시간은 1차 33분, 2차 36분으로 측정됨  
가구 구성표 응답 방식을 이해하기 어려워 디자인 수정, 지침 단순화시킴  
응답자가 잘못 이해한 문항은 질문 방식을 수정하여 명확한 의미 전달  
사회적 바람직성에 의한 응답 편향을 줄이기 위해 문항을 축소함  
부적절한 보기 항목은 배열순서를 조정하고, 보기 항목을 수정·보완함  
개인의 배경 항목을 다른 승인통계와 동일하도록 통일시킴
  - 결과 활용 : 2차례의 실험 결과에 기반하여 가구 구성표 및 조사표의 구조와 내용을 수정·보완하였음. 본조사에서 응답자의 참여 제고 및 조사중단 가능성을 낮출 수 있는 조사표를 구성함

#### ● 사전조사

- 의미 : 조사표가 타당성 및 신뢰성 있는 자료를 수집할 수 있는가를 확인하기 위해서 표본수를 줄여서 본조사 전에 실시함
- 목적 : 조사 항목 및 조사표 설계의 적정성을 검토하고 용어, 문장 구성, 문항 이동 등 응답자의 반응을 분석함
- 시기 및 대상 : 2019. 4. 29~5. 3. 대전시, 세종시, 금산군에 거주하는 남녀 16명
- 결과 : 평균 응답시간은 15~40분이며, 고연령층에서는 더 많은 시간이 소요됨. 전반적으로 조사항목에 대한 응답에 큰 어려움은 없는 것으로 나타났으나, 보기 항목이 많은 경우, 매트릭스 구조로 된 문항, 문항간 일관되지 않는 응답, 난해한 용어 등의 일부 문제성 항목을 발견함
- 사전조사 결과의 활용 : 하위 항목 조정, 정확한 조사지침 제시, 항목 이동의 명확화 등을 조사표에 반영함

#### ● 본조사

- 조사원 교육 : 2019. 8. 7~8. 14  
교육내용은 조사개요, 조사내용, 조사 주요 업무, 조사표 작성 방법, 내용 검토 및 행정 사항, 안전교육, 조사관리 프로그램 사용법 등임
- 현장실사기간 : 2019. 8. 20~9. 2 / 입력·내검 : 9. 3~9. 6
- 조사기간 동안 정확한 현장조사를 위한 지침 전달 및 의견 수렴, 현장조사 과정에서 발생하는 각종 문제점 파악 및 해결방안 공유, 현장조사 진척 상황 및 완료된 조사표 모니터링을 위해서 실사지도를 실시함

## 6 조사내용 및 항목

- 기본사항 : 성별, 생년월, 가구주와의 관계, 혼인상태, 교육정도, 종교, 일주일 간 일자리 보유 여부, 직업, 직장 내 지위, 정치 성향, 주택 유형, 점유 형태, 월 평균 가구소득
- 조사내용 : 인권의식, 인권침해와 차별-인식 및 피해/불이익 경험, 인권 관련 쟁점, 인권교육 및 개선 등 종합적인 실태 파악

● 조사항목

조사 부문	조사항목
인권의식	① 인권 용어를 어느 정도 자주 접하는가? ② 세계인권선언에 대해 들어본 적이 있는가? ②-1 세계인권선언 내용을 어느 정도 알고 있는가? ③ 본인의 인권이 얼마나 존중받는다고 보는가? ④ 전반적으로 인권이 얼마나 존중받는다고 보는가? ⑤ 우리나라 인권 상황이 개선/악화되고 있는가? ⑥ 우리나라에서 어느 가치가 중요한가? ⑦ 본인의 삶이 어떠했으면 좋다고 생각하는가?
인권 침해 및 차별	⑧ 우리나라에서 인권침해가 어느 정도라고 보는가? ⑨ 우리나라에서 차별이 어느 정도라고 보는가? ⑩ 인간관계에서 인권침해/차별이 발생할 가능성이 얼마나 되는가? (대학 교수와 지도학생, 원청기업과 하청업체, 공무원과 민간인, 건물 소유주와 세입자, 직장내 상사와 부하직원, 군대내 고참과 신참) ⑪ 정부가 인권상황에 어떻게 대처하고 있는가? ⑫ 우리나라에서 자유/권리가 얼마나 존중되고 있다고 보는가? ⑬ 인권침해/차별을 많이 받는 사람은 누구인가? ⑭ 인권침해/차별을 받기 쉬운 조건에 있는 사람은 누구인가? ⑮ 다양한 집단이 동등한 대우를 받아야 하는가? ⑯ 인권침해/차별이 발생하기 쉬운 장소나 조건은 무엇인가? ⑰ 인권침해/차별이 발생하기 쉬운 상황은 무엇인가? ⑱ 과거 1년간 인권침해를 경험한 적이 있는가? ⑱-1 어떤 피해나 불이익이 있었는가? ⑲ 지난 1년간 차별을 경험한 적이 있는가? ⑲-1 차별 유형: 신체적/언어적, 고용 관련, 제화/용역, 사회적 차별 ⑲-2 어떤 피해나 불이익이 있었는가? ⑳ 인권침해/차별한 사람은 누구인가? ㉑-1 인권침해/차별을 받았을 때 어떻게 했는가?

조사 부문	조사항목
인권 관련 쟁점	<p>㉑ 상반된 시민/정치적 권리에 관한 의견에 대해 어떻게 생각하는가? (사형제도 폐지 여부, 범죄 피의자의 얼굴 공개, 국가정보기관의 통신 감찰, 국가보안법 폐지, 시위·집회의 자유, 학생 체벌, 난민 수용, 적극적 우대조치)</p> <p>㉒ 아동·청소년 인권 관련 의견에 대해 어떻게 생각하는가?</p> <p>㉓ 가족, 이웃, 친구 중에 인권 취약계층의 사람이 있는가?</p> <p>㉔ 인권 취약계층이 옆집에 이사아서 이웃이 되는 것을 어떻게 생각하는가?</p> <p>㉕ 인권 취약계층과 친구로 지내는 것을 어떻게 생각하는가?</p> <p>㉖ 인권 취약계층이 정치적 대표자가 되는 것을 어떻게 생각하는가?</p> <p>㉗ 지난 1년간 혐오표현을 보거나 들었는가?            ㉗-1 혐오표현을 접한 경로는 무엇인가?            ㉗-2 혐오표현의 대상은 누구인가?            ㉗-3 혐오표현을 접할 때 어떻게 했는가?            ㉗-4 혐오표현을 법적 규제하는 것을 어떻게 생각하는가?</p>
인권 교육 및 개선	<p>㉘ 인권존중/차별하지 않기 위한 의무와 행동 규범을 얼마나 아는가?</p> <p>㉙ 인권침해/차별에 대한 대처방법을 얼마나 아는가?</p> <p>㉚ 지난 1년간 인권교육을 받았는가?            ㉚-1 어디에서 주관하는 인권교육을 받았는가?</p> <p>㉛ 전반적으로 인권교육이 얼마나 필요한가?</p> <p>㉜ 인권교육을 강화해야 하는 대상은 어디인가?</p> <p>㉝ 인권교육이 시급한 주제 또는 내용은 무엇인가?</p> <p>㉞ 지난 1년간 인권침해/차별 해소를 위한 활동에 참여했는가?</p> <p>㉟ 인권보호 및 증진, 차별해소를 위한 가장 효과적 방법은 무엇인가?</p> <p>㊱ 인권침해/차별 해소를 위해 주도적 역할을 해야 하는 집단은 누구인가?</p>

## 7 주요 용어 해설

용어	내용
인권	인간으로서 누려야 할 기본적인 자유와 권리
세계인권선언	제2차 세계대전에서의 인권침해에 대한 반성과 인간의 기본적인 권리 존중을 위해 1948년 제3차 국제연합(UN) 총회에서 채택된 선언. 세계인권선언에는 모든 사람이 지니고 있으며, 누구도 빼앗을 수 없는 권리와 자유 30가지가 명시됨
인권침해	인간으로서 누려야 할 기본적인 자유와 권리를 제한하는 것

용어	내용
차별	합리적 이유 없이 특정한 사람을 우대·배제·구별하거나, 불리하게 대우하는 행위
혐오표현	성별, 장애, 종교, 나이, 출신지역, 인종, 성소수자 등을 이유로 개인이나 집단에 대하여 편견을 조장하거나 멸시·모욕·위협을 하거나 폭력을 선동하는 행위를 말함. 대표적인 혐오표현의 예로는 김치녀(여성혐오표현), 된장녀(여성혐오표현), 한남충(남성혐오표현), 맘충(자녀가 있는 여성혐오표현), 툇따(노인혐오표현) 등을 들 수 있음
사상의 자유	어떤 관점이나 사상을 유지하거나 생각하는 자유
양심의 자유	외부의 억압을 받지 않고 자신의 양심에 따라 행동하는 자유
의견제사와 표현의 자유	사람의 내부의 정신을 외부로 공표하는 자유
집회결사의 자유	어떤 의견을 가지고 외부의 제한을 받지 않고 특정한 장소에 모이는 자유
신속하고 공정하게 재판을 받을 권리	정당한 이유가 없는 한 지체 없이 절차에 의해서 재판을 받을 권리
공공행정 및 정책에 참여할 권리	생활에 영향을 미치는 정책 결정 및 집행 과정에 참여할 권리
사생활과 개인정보를 보호받을 권리	개인의 사생활이 침해받지 않도록 개인정보를 처리 받을 권리
평등하게 대우받을 권리	불평등한 대우를 받지 않고 평등을 요구할 수 있는 권리
사회보장권 중 빈곤해결	건강과 안녕에 적합한 생활수준을 누릴 권리를 가지며, 어쩔 수 없이 생계를 유지할 수 없으면 기본적인 생활을 할 수 있도록 지원을 받을 권리
사회보장권 중 소득보장	인간으로서 최저생활을 유지할 수 있도록 정부가 일정 수준의 보조금을 지급해 주는 제도
복지서비스를 받을 권리 중 활동지원	장애로 인해서 사회활동에 참여하거나 일상생활을 하는 것이 어려운 사람들에게 도움(지원)을 제공함으로써 원하는 활동을 할 수 있고 사회생활에 참여할 수 있게 하는 제도
안전권	각종 재난과 사고의 위험에 노출되어 있는 국민들을 보호하기 위해서 국가가 재해를 예방하고 그 위험으로부터 보호해야 할 의무
성소수자	자신의 신체와 다른 성이라고 생각하거나, 남성이 남성에게, 여성이 여성에게 성적 매력과 애정을 느끼는 사람들을 말함. 동성애자, 양성애자, 트랜스젠더 등이 대표적인 성소수자임
결혼이주민	한국인과의 결혼을 통해서 한국으로 오게 된 외국인들. 이렇게 가족이 형성되면 다문화가족이라고도 함
이주노동자	외국에서 일하러 온 노동자
난민	인종, 종교, 국적 또는 특정 사회 집단의 구성원이라는 이유로, 또는 정치적 의견을 이유로 박해를 받을 우려가 있다는 이유로 자신의 국가를 벗어나 보호를 받을 수 없거나, 국가의



용어	내용
	보호를 받는 것을 원하지 않는 사람들. 최근에는 전쟁, 테러, 극도의 빈곤, 기근, 자연재해로 인해서 다른 국가로 피해가는 사람들도 난민에 포함됨
보호시설 중 보육원	부모, 친지 등의 양육자가 없거나 양육을 할 수 없는 상황에서 미성년자에게 공적인 양육자가 되어주는 시설
보호시설 중 요양원	치매, 뇌졸중 등의 노인성 질환으로 인해서 집안생활이 불편한 노인들이 입소하여 생활할 수 있는 시설
보호시설 중 장애인생활시설	장애인에게 일정기간 동안 거주·요양·지원 등의 서비스를 제공하는 시설
공공기관	개인의 이익(사익)이 아니라 공적인 이익(공익)을 목적으로 하는 정부 관련 단체 또는 기관을 말함 (정부기관, 공기업, 학교 등)
민간기관	정부와 관련되지 않는 단체 또는 기관. 대표적인 민간기관으로는 기업, 병원, 시민사회단체, 복지시설 등을 들 수 있음
국가정보기관	국가정보원, 군사안보지원사령부(중전 국군기무사령부) 등과 같이 국가안전보장에 관련되는 정보·보안 및 범죄수사에 관한 사무를 담당하는 기관
시위	다른 말로 데모라고 하며, 사람들이 공동의 목적을 가지고 공공연하게 기세를 보여 다른 사람에게 영향을 주는 행위
집회	일반적으로 옥외집회를 말하며, 공동의 목적을 위해서 일시적으로 모이는 일
체벌	신체에 고통을 주는 벌이며, 통상 직접적 체벌과 간접적 체벌로 나뉨
직접적 체벌	회초리 등 물리적 도구나 신체 일부분을 이용하여 학생들의 신체에 고통을 주는 행위
간접적 체벌	무릎을 꿇리고 손을 들게 하거나 엎드려 뺨쳐 등 일종의 얼차려 행위 등
난민 신청	난민이라는 법적 지위를 인정받기 위해서는 법무부에 서류를 제출하고 심사를 통해서 난민 인정 요건을 갖추어야 함
여성채용목표제	정책결정과정에서 여성의 대표성을 높임으로써 여성의 관점을 반영하고, 여성인력을 활용하기 위해 일정 비율의 여성이 채용될 수 있게 하는 제도
장애인의무고용제	국가, 지방자치단체 및 공공기관, 민간기업 사업주에게 일정 비율 이상의 장애인을 고용하도록 의무를 부과하고, 이를 준수하지 않을 경우 부담금을 부과하는 제도

## 8 응답자 특성과 분포

	명	(%)
[성 별]		
남자	6,272	48.0
여자	6,805	52.0
[연 령]		
20대 이하	1,600	12.2
30대	1,973	15.1
40대	2,597	19.8
50대	2,749	21.0
60대 이상	4,165	31.8
[지 역]		
도 시(동 부)	9,432	72.1
농어촌(읍면부)	3,645	27.9
[학 력]		
중졸 이하	3,220	24.6
고졸 이하	4,937	37.8
대졸 이하	4,444	34.0
대학원 이상	476	3.6
[직 업]		
관리자/전문가/관련종사자	1,690	19.0
사무직	1,281	14.4
서비스/판매직	2,715	30.6
생산/기술직	1,082	12.2
농림어업관련 종사자	893	10.1
단순노무직	1,181	13.3
기타	43	0.5
[사회적 가치]		
인간이 존엄한 사회	6,234	47.7
관용적인 사회	1,148	8.8
자유로운 사회	2,207	16.9
평등한 사회	3,488	26.7
[개인적 가치]		
경제적으로 풍요로운 삶	6,382	48.8
즐거운 삶	2,022	15.5
의미있고 보람있는 삶	2,014	15.4
화목하게 어울리는 삶	1,925	14.7
간섭받지 않고 자유로운 삶	734	5.6

주 : 사례수는 최종가중치를 통하여 보정된 가중치 적용 결과(weighted analysis)이며, 백분율은 소수점 두 번째 자리에서 반올림되었으므로 총계가 일치하지 않는 경우가 있음

## II

---

### 표본설계 및 모수추정

#### 1 표본설계

##### 1) 모집단 및 표본추출틀

###### ● 모집단 정의

- 목표모집단: 조사기간 내 대한민국에 거주하는 만 19세 이상 개인
- 조사모집단: 기숙시설, 특수사회시설을 제외한 일반가구의 만 19세 이상 가구원

###### ● 표본추출틀 작성

- 2017년 기준 가구부문 등록기반 표본추출틀
- 섬 및 19세 이상 인구가 없는 조사구 제외

<표 2-1> 표본추출틀의 포함률

(단위: 가구, 명, 개, %)

층	조사모집단		표본추출틀				
	가구수	19세 이상 인구	조사구수	가구수	포함률	19세 이상 인구	포함률
전 국	19,607,905	39,964,266	341,263	19,568,385	99.8	39,890,589	99.8
서 울	3,837,690	7,853,348	64,193	3,837,690	100.0	7,853,348	100.0
부 산	1,330,679	2,725,964	23,209	1,330,679	100.0	2,725,964	100.0
대 구	942,747	1,938,667	15,563	942,747	100.0	1,938,667	100.0
인 천	1,085,162	2,304,004	17,923	1,078,592	99.4	2,292,320	99.5
광 주	574,837	1,143,888	9,406	574,837	100.0	1,143,888	100.0
대 전	594,552	1,173,697	9,477	594,552	100.0	1,173,697	100.0
울 산	422,503	871,887	7,200	422,503	100.0	871,887	100.0
세 중	103,250	196,558	1,938	103,250	100.0	196,558	100.0
경 기	동	3,862,580	8,199,704	62,166	3,862,541	8,199,638	100.0
	읍면	791,324	1,663,045	13,372	791,281	1,662,958	100.0
강 원	동	367,260	710,691	6,301	367,260	710,691	100.0
	읍면	230,522	447,147	6,119	230,522	447,147	100.0
충 북	동	364,759	726,269	6,059	364,759	726,269	100.0
	읍면	258,690	505,205	5,777	258,690	505,205	100.0
충 남	동	375,966	730,797	6,329	375,966	730,797	100.0
	읍면	458,112	910,345	8,724	456,619	907,205	99.7
전 북	동	500,383	986,896	8,565	500,383	986,896	100.0
	읍면	219,577	426,481	5,367	218,406	424,201	99.5
전 남	동	304,460	595,540	5,360	303,914	594,444	99.8
	읍면	416,042	792,085	8,623	392,087	747,469	94.2
경 북	동	555,594	1,075,013	9,745	555,594	1,075,013	100.0
	읍면	505,546	977,752	11,811	505,546	977,752	100.0
경 남	동	813,362	1,633,185	14,013	813,053	1,632,576	100.0
	읍면	464,653	913,674	9,580	461,093	907,222	99.3
제 주	동	165,197	333,127	3,296	165,197	333,127	100.0
	읍면	62,458	129,297	1,147	60,624	125,650	97.2

<표 2-2> 주요 특성별 표본추출틀 분포

(단위: %)

층		조사구 특성		1인 가구		연령					교육정도			
		보통	아파트	1인 가구	65세이상 1인가구*	20대 이하	30대	40대	50대	60대 이상	중졸 이하	고졸	대졸	석사 이상
전 국		54.5	45.5	28.7	6.8	16.2	18.0	20.7	20.2	24.9	22.0	40.0	34.3	3.7
서 울		60.5	39.5	31.6	5.3	18.2	19.2	19.7	19.0	24.0	16.1	37.4	40.7	5.8
부 산		48.3	51.7	28.9	8.0	15.9	16.4	18.7	20.7	28.3	23.8	40.1	33.3	2.8
대 구		48.1	51.9	27.5	7.0	16.4	16.4	21.0	21.2	25.1	22.1	38.6	36.1	3.2
인 천		48.5	51.5	24.7	5.3	16.9	19.0	21.3	21.3	21.5	18.9	46.8	31.9	2.4
광 주		38.7	61.3	29.7	6.0	17.8	18.2	22.1	19.8	22.1	18.2	40.1	38.3	3.4
대 전		47.7	52.3	31.5	5.5	18.8	18.0	21.3	19.8	22.1	18.4	39.1	36.3	6.2
울 산		44.2	55.8	25.4	4.8	16.0	19.1	22.1	22.7	20.0	19.3	45.4	33.2	2.1
세 종		29.2	70.8	29.9	3.8	16.1	25.2	24.7	15.9	18.1	16.2	32.5	42.6	8.7
경기	동	44.9	55.1	24.4	4.4	16.8	19.7	23.1	20.4	20.0	15.1	42.2	38.3	4.3
	읍면	64.0	36.0	26.7	6.3	15.1	18.4	20.3	20.0	26.2	26.4	44.6	26.8	2.2
강원	동	44.3	55.7	31.0	7.5	15.1	15.9	21.3	21.1	26.6	23.8	41.0	32.1	3.2
	읍면	82.1	17.9	33.0	12.0	11.9	12.3	16.1	21.8	37.9	44.9	33.7	19.5	2.0
충북	동	43.3	56.7	29.8	6.0	17.7	17.5	21.8	20.8	22.2	21.0	43.3	32.7	3.0
	읍면	74.4	25.6	32.4	11.1	13.0	15.5	17.0	20.2	34.3	39.8	36.1	22.0	2.1
충남	동	41.4	58.6	30.7	4.6	18.0	21.8	23.0	18.8	18.4	17.7	44.3	34.4	3.6
	읍면	70.3	29.7	31.3	11.6	12.7	14.7	17.2	19.4	36.0	42.5	35.3	20.4	1.8
전북	동	42.5	57.5	30.0	7.3	17.0	16.6	21.6	20.1	24.7	21.5	41.2	33.8	3.5
	읍면	89.5	10.5	33.7	18.3	10.2	10.5	14.1	19.3	46.0	56.0	28.0	14.7	1.3
전남	동	39.1	60.9	28.3	7.0	14.6	17.6	22.2	21.6	24.0	23.6	40.8	33.0	2.6
	읍면	82.8	17.2	33.6	17.6	9.9	12.0	15.9	19.7	42.4	52.7	28.2	17.8	1.3
경북	동	47.5	52.5	30.5	6.5	15.4	18.3	21.7	21.0	23.6	21.4	42.0	34.1	2.5
	읍면	80.8	19.2	33.4	15.2	10.8	12.5	15.6	20.4	40.6	47.2	33.4	18.5	1.0
경남	동	44.5	55.5	27.7	5.8	15.4	18.8	23.0	21.5	21.3	19.0	43.8	34.5	2.7
	읍면	71.1	28.9	30.5	13.7	11.1	15.7	17.8	20.2	35.3	39.2	34.3	24.7	1.8
제주	동	63.6	36.4	28.3	5.2	16.0	18.7	22.9	20.0	22.4	18.6	37.6	40.4	3.4
	읍면	91.8	8.2	28.5	9.3	12.4	14.5	19.6	20.1	33.4	39.8	36.7	22.3	1.3

\* 전체가구 대비 비율

● 표본추출틀 분포

- 아파트 조사구의 경우 세종시가 70.8%로 가장 비율이 높으며, 도지역 읍면부에서 경기도를 제외하고 30% 이하로 낮게 나타남
- 충남 등의 지역에서 1인 가구 비율은 비슷하지만 65세 이상의 1인 가구 비율은 큰 차이를 보여, 1인 가구 비율과 연령 동시 고려 필요
- 60대 이상 비율은 경기도를 제외한 도지역 읍면부에서 모두 30% 이상으로 높게 나타남
- 대졸 이상의 비율은 서울, 세종에서 45% 이상의 비율을 보이며 높게 나타남

2) 층화 및 분류지표

● 층화: 8개 특광역시와 9개 도지역의 동/읍면부(총 26개 층)

● 분류지표

- (유사조사 특성 활용) 이전 조사가 없기 때문에, 인권과 관련된 특성을 탐색하기 위해 ‘2017년 사회조사’의 조사문항 중 이번 ‘2019년 국가인권실태조사’와 유사한 문항을 활용

<표 2-3> 유사 문항

2017년 사회조사				2019년 국가인권실태조사			
문항 16 우리 사회의 교육, 고용 등 생활 전반에서 장애인을 얼마나 차별하고 있다고 생각하십니까?				문항 9 (잠정) 귀하는 우리나라에서 차별이 어느 정도라고 생각하십니까?			
① 전혀 없다	② 별로 없다	③ 조금 있다	④ 많이 있다	① 매우 심각하다	② 다소 심각하다	③ 별로 심각하지 않다	④ 전혀 심각하지 않다

※ 사회조사는 10개 부문을 매년 5개 부문씩 2년 주기로 조사하기 때문에, 인권과 관련된 문항을 2018년이 아닌 2017년 조사에서 참고함

- t-검정, 일반선형모형\* 등을 이용하여, 층별 1인가구 여부, 교육정도, 성별, 연령층, 혼인상태, 주택유형, 점유형태 변수 중 ‘유사문항’의 응답에 영향력이 있는 변수 및 분류지표 순서 결정

\* GLM(General Linear Model)

<표 2-4> 주요 특성별 평균차이 검정

층		1인가구		교육정도		성별		연령		유배우		주택유형		자가	
		t값	P값	F값	P값	t값	P값	F값	P값	t값	P값	t값	P값	t값	P값
서울		1.98	0.047	38.66	0.000	3.36	0.001	44.02	0.000	1.93	0.053	3.18	0.001	4.07	0.000
부산		2.00	0.045	19.43	0.000	1.03	0.304	14.92	0.000	1.56	0.120	2.65	0.008	0.20	0.839
대구		4.21	0.000	11.06	0.000	0.47	0.642	13.19	0.000	0.44	0.666	1.49	0.137	1.60	0.110
인천		2.59	0.010	9.06	0.000	1.42	0.154	12.51	0.000	0.48	0.634	4.24	0.000	1.23	0.218
광주		2.62	0.009	9.20	0.000	1.59	0.111	13.38	0.000	1.24	0.217	3.23	0.001	0.49	0.627
대전		0.75	0.450	7.62	0.000	0.00	0.956	9.44	0.000	0.37	0.709	3.10	0.002	0.68	0.499
울산		0.95	0.341	14.42	0.000	1.27	0.203	13.09	0.000	0.22	0.826	2.17	0.030	1.90	0.058
세종		1.58	0.114	9.70	0.000	0.10	0.906	11.03	0.000	0.58	0.560	4.17	0.000	2.96	0.003
경기	동	5.57	0.000	48.24	0.000	1.33	0.184	34.85	0.000	3.31	0.001	8.39	0.000	0.93	0.350
	읍면	3.42	0.001	10.29	0.000	0.28	0.779	7.40	0.000	2.72	0.007	4.70	0.000	0.75	0.454
강원	동	1.88	0.060	26.30	0.000	0.78	0.436	22.60	0.000	2.16	0.031	2.85	0.004	1.23	0.219
	읍면	3.43	0.001	33.39	0.000	0.63	0.530	26.53	0.000	2.30	0.022	6.51	0.000	5.53	0.000
충북	동	0.71	0.478	11.95	0.000	0.51	0.611	14.48	0.000	0.20	0.837	0.98	0.326	2.39	0.017
	읍면	1.14	0.253	12.38	0.000	0.57	0.564	23.28	0.000	0.66	0.506	4.44	0.000	4.17	0.000
충남	동	1.80	0.073	6.58	0.000	0.32	0.749	4.45	0.001	1.30	0.193	3.31	0.001	3.60	0.000
	읍면	1.29	0.197	16.02	0.000	0.30	0.758	13.21	0.000	0.55	0.584	4.72	0.000	1.48	0.139
전북	동	0.17	0.854	3.98	0.008	2.43	0.015	7.32	0.000	0.14	0.875	2.15	0.032	0.42	0.675
	읍면	1.68	0.094	25.29	0.000	0.41	0.678	20.69	0.000	0.92	0.358	6.77	0.000	6.51	0.000
전남	동	1.00	0.317	9.57	0.000	0.55	0.582	7.63	0.000	0.62	0.531	3.39	0.001	0.87	0.385
	읍면	5.05	0.000	27.55	0.000	1.51	0.131	18.65	0.000	2.01	0.045	4.89	0.000	2.07	0.038
경북	동	1.56	0.119	21.05	0.000	1.14	0.254	16.64	0.000	0.00	0.981	3.52	0.000	1.81	0.070
	읍면	2.67	0.008	17.42	0.000	0.85	0.395	14.30	0.000	0.55	0.583	6.71	0.000	3.68	0.000
경남	동	0.42	0.668	22.03	0.000	1.82	0.069	20.60	0.000	0.00	0.955	4.15	0.000	4.46	0.000
	읍면	2.91	0.004	30.98	0.000	0.66	0.512	33.64	0.000	0.93	0.354	7.48	0.000	3.51	0.000
제주	동	3.21	0.001	10.80	0.000	0.33	0.746	9.57	0.000	2.51	0.012	3.07	0.002	1.80	0.073
	읍면	2.79	0.005	11.87	0.000	1.10	0.274	11.12	0.000	0.26	0.795	2.82	0.005	1.14	0.252

- 설계층별 유의미한 변수가 상이한 것으로 나타남
- 전반적으로 성별, 자가, 유배우 여부 등은 평균차이가 작고, 교육정도, 연령, 주택유형 등은 유의미한 차이가 있는 것으로 확인
- 층별로 가장 설명력이 높은 순서로 1~4개 변수를 선정

<표 2-5> 층별 분류지표 및 정렬순서

설계층		분류지표 및 정렬순서			
		①	②	③	④
서울 부산 대구 인천 광주 대전 울산 세종		자가 비율	대졸이상 비율	여성 비율	60대이상 비율
		대졸이상 비율	60대이상 비율		
		1인가구 비율	60대이상 비율		
		주택유형	60대이상 비율		
		대졸이상 비율	60대이상 비율		
		60대이상 비율			
		대졸이상 비율	60대이상 비율		
		자가 비율	60대이상 비율		
경기	동부	1인가구 비율	주택유형	대졸이상 비율	60대이상 비율
	읍면부	유배우 비율	주택유형		
강원	동부	유배우 비율	60대이상 비율		
	읍면부	60대이상 비율	대졸이상 비율		
충북	동부	60대이상 비율			
	읍면부	60대이상 비율			
충남	동부	주택유형	대졸이상 비율	자가 비율	
	읍면부	대졸이상 비율	60대이상 비율		
전북	동부	여성 비율	60대이상 비율		
	읍면부	대졸이상 비율	자가 비율	주택유형	60대이상 비율
전남	동부	60대이상 비율	주택유형		
	읍면부	60대이상 비율	1인가구 비율	대졸이상 비율	
경북	동부	주택유형	대졸이상 비율	60대이상 비율	
	읍면부	대졸이상 비율	주택유형		
경남	동부	대졸이상 비율	주택유형	60대이상 비율	자가 비율
	읍면부	주택유형	60대이상 비율		
제주	동부	60대이상 비율	유배우 비율		
	읍면부	60대이상 비율			

### 3) 표본규모

#### ● 과대추출방법(Over-sampling) 적용

- 현장 대체에 따른 비표본오차 축소를 위하여 과대추출방법 적용
- 무응답 발생 시 표본가구는 대체하지 않고 가중값 조정



● 표본조사구 배분

- 설계층의 유효표본 확보를 위해 19세이상 인구 기준 제곱근 비례배분

● 조사구당 조사가구 규모 조정

- 조사구당 목표 표본가구수: 10가구\*

\* 조사담당자별 40가구 내외의 업무량(3~4개 조사구) 및 인건비, 1차 추출단위(조사구) 내 가구수 증가에 따른 비용(필수품 등)의 비율(8:1~10:1) 검토 결과 조사구당 10개 가구가 최적

- 2018년 사회조사의 응답률 및 부적격률을 활용

- 조사구당 조사가구수 = 10가구 / {(1-부적격률/100)×응답률/100}

※ 조사구내 목표 조사가구수 등 사회조사와 기준이 달라 차이가 있을 수 있음

● 오차의 한계

- 95% 신뢰수준에서 비율 추정항목의 추정오차의 한계는  $\pm 1.3\%$

$$- e = z_{\alpha/2} \times \sqrt{\frac{N-n}{N} \times \frac{\hat{p}(1-\hat{p})}{nM} \times [1 + (M-1)\rho]}$$

- $z_{\alpha/2}$  : 1.96 ( $\alpha=0.05$ )
- $N$  : 전체 집락(조사구)의 수
- $n$  : 표본 집락(조사구)의 수
- $M$  : 집락 내 조사단위의 크기(10가구×가구내 평균 2명)
- $\hat{p}$  : 0.5로 가정
- $\rho$  : 집락내 상관계수(2017, 2018년 사회조사의 전국 집락내 상관계수 평균)

<표 2-6> 표본조사구 규모

(단위: 명, 개)

총		19세 이상 인구	제공근비	초기표본	조정표본
전 국		39,964,266	1.000	763	760
서 울		7,853,348	0.099	75	74
부 산		2,725,964	0.058	44	44
대 구		1,938,667	0.049	37	37
인 천		2,304,004	0.053	41	40
광 주		1,143,888	0.038	29	28
대 전		1,173,697	0.038	29	29
울 산		871,887	0.033	25	25
세 중		196,558	0.016	12	12
경 기	동부	8,199,704	0.101	77	75
	읍면부	1,663,045	0.045	34	35
강 원	동부	710,691	0.030	23	22
	읍면부	447,147	0.024	18	19
충 북	동부	726,269	0.030	23	23
	읍면부	505,205	0.025	19	19
충 남	동부	730,797	0.030	23	23
	읍면부	910,345	0.034	26	26
전 북	동부	986,896	0.035	27	26
	읍면부	426,481	0.023	17	18
전 남	동부	595,540	0.027	21	20
	읍면부	792,085	0.031	24	24
경 북	동부	1,075,013	0.036	28	28
	읍면부	977,752	0.035	26	27
경 남	동부	1,633,185	0.045	34	34
	읍면부	913,674	0.034	26	26
제 주	동부	333,127	0.020	15	16
	읍면부	129,297	0.013	10	10

\* 지역별, 사무소별 업무량을 고려하여 표본조사구 수를 조정

<표 2-7> 표본가구 규모

(단위: 개, %, 가구)

층		표본 조사가구수	응답률	부적격률	조사구당 조사가가구수	최종 조사가가구수	목표 표본가구수
전 국		760	79.4	11.2	15	11,256	7,600
서 울		74	72.4	8.3	16	1,184	740
부 산		44	79.9	10.7	15	660	440
대 구		37	73.4	5.5	15	555	370
인 천		40	72.4	9.4	16	640	400
광 주		28	76.5	8.0	15	420	280
대 전		29	77.3	16.0	16	464	290
울 산		25	76.2	11.2	15	375	250
세 종		12	76.5	10.0	15	180	120
경 기	동부	75	75.2	6.2	15	1,125	750
	읍면부	35	82.9	11.9	14	490	350
강 원	동부	22	83.9	11.1	14	308	220
	읍면부	19	85.2	14.3	14	266	190
충 북	동부	23	81.1	9.5	14	322	230
	읍면부	19	89.6	15.0	14	266	190
충 남	동부	23	79.4	11.3	15	345	230
	읍면부	26	84.1	18.3	15	390	260
전 북	동부	26	78.8	11.9	15	390	260
	읍면부	18	89.5	20.8	15	270	180
전 남	동부	20	81.7	9.2	14	280	200
	읍면부	24	91.2	17.0	14	336	240
경 북	동부	28	83.5	13.1	14	392	280
	읍면부	27	88.7	16.0	14	378	270
경 남	동부	34	80.7	8.4	14	476	340
	읍면부	26	88.9	17.6	14	364	260
제 주	동부	16	73.8	8.5	15	240	160
	읍면부	10	81.0	7.5	14	140	100

#### 4) 표본 추출

##### ● 층화 2단 집락추출(Stratified Two-stage Cluster Sampling)

- 1단(조사구): 설계층별 확률비례계통추출(MOS=가구수)
- 2단(가구): 추출된 조사구 내에서 가구를 단순임의추출(시작가구)

● 추출조사구 조정(대체)

- 조사구 조정 사유\* 발생 시, 층내 유사한 특성의 조사구로 대체조정
  - \* 사용 조사구, 사무소내 표본조사구 4개 미만 등
- 분류지표를 기준으로 동일한 특성의 조사구를 탐색하되 동일한 조사구가 없는 경우, 분류지표와 동일한 순서로 특성의 중요도를 부여하여 중요도가 낮은 특성부터 제외하여 조정

5) 표본 추출 결과

● 표본추출틀과 표본의 주요 특성 차이는 0.6%p 이내

<표 2-8> 분류지표 특성별 표본조사구 구성

(단위: %, %p)

특 성		표본추출틀 구성비(A)	표본조사구 구성비(B)	차이(B-A)
1인가구		28.7	28.3	-0.4
학 력	중졸이하	22.0	22.3	0.3
	고 졸	40.0	40.3	0.3
	대 졸	34.3	33.7	-0.6
	석사이상	3.7	3.7	0.0
연령층	20대 이하	16.2	15.8	-0.4
	30대	18.0	17.8	-0.2
	40대	20.7	20.9	0.2
	50대	20.2	20.4	0.2
	60대 이상	24.9	25.1	0.2
성 별	여성인구	51.0	51.3	0.3
유배우		49.2	49.3	0.1
자가		55.9	55.6	-0.3
주택유형(아파트)		49.3	49.8	0.5

<표 2-9> 층별 표본수 및 표본추출률

(단위: 개, 가구)

층		표본추출률		표 본		설계가중값
		조사구	가구	조사구	가구	
전 국		341,263	19,568,385	760	11,256	1738.5
서 울		64,193	3,837,690	74	1,184	3241.3
부 산		23,209	1,330,679	44	660	2016.2
대 구		15,563	942,747	37	555	1698.6
인 천		17,923	1,078,592	40	640	1685.3
광 주		9,406	574,837	28	420	1368.7
대 전		9,477	594,552	29	464	1281.4
울 산		7,200	422,503	25	375	1126.7
세 종		1,938	103,250	12	180	573.6
경 기	동부	62,166	3,862,541	75	1,125	3433.4
	읍면부	13,372	791,281	35	490	1614.9
강 원	동부	6,301	367,260	22	308	1192.4
	읍면부	6,119	230,522	19	266	866.6
충 북	동부	6,059	364,759	23	322	1132.8
	읍면부	5,777	258,690	19	266	972.5
충 남	동부	6,329	375,966	23	345	1089.8
	읍면부	8,724	456,619	26	390	1170.8
전 북	동부	8,565	500,383	26	390	1283.0
	읍면부	5,367	218,406	18	270	808.9
전 남	동부	5,360	303,914	20	280	1085.4
	읍면부	8,623	392,087	24	336	1166.9
경 북	동부	9,745	555,594	28	392	1417.3
	읍면부	11,811	505,546	27	378	1337.4
경 남	동부	14,013	813,053	34	476	1708.1
	읍면부	9,580	461,093	26	364	1266.7
제 주	동부	3,296	165,197	16	240	688.3
	읍면부	1,147	60,624	10	140	433.0

## 2 가중값 작성

### 1) 설계 가중값(Design Weight)

- 설계가중값은 표본설계로부터 직접 구해지며, 확률비례계통추출(PPS\_SYS)로 조사구를 추출하고, 추출된 조사구 내에서 가구를 단순임의 추출(SRS, 시작가구)

$$w_{hij}^0 = \frac{M_h}{n_h \times M_{hi}} \times \frac{M_{hi}}{m_{hi}} = \frac{M_h}{n_h \times m_{hi}}$$

- $h = 1, 2, \dots, H$  : 설계층을 나타내는 첨자
- $i = 1, 2, \dots, n$  : 조사구를 나타내는 첨자
- $j = 1, 2, \dots, m$  : 가구를 나타내는 첨자
- $w_{hij}^0$  :  $h$ 층  $i$ 조사구  $j$ 가구의 설계 가중값
- $M_h$  :  $h$ 층의 전체 가구수
- $n_h$  :  $h$ 층의 표본 조사구수
- $M_{hi}$  :  $h$ 층의  $i$ 표본조사구 내 전체 가구수
- $m_{hi}$  :  $h$ 층의  $i$ 표본시군구 내 표본 가구수(=14~16)

### 2) 무응답 보정 가중값

#### ● 무응답 가중값 보정

- 응답자가 조사 자체에 불응한 단위무응답 등 표본의 변동사유에 해당하는 경우, 무응답 보정 실시

$$w_{hij}^1 = w_{hij}^0 \times \frac{1}{\rho_{hij}}$$

- $w_{hij}^1$  : 무응답 보정 가중값
- $w_{hij}^0$  : 설계 가중값
- $\rho_{hij}$  : 응답률

### 3) 최종 가중값

- (벤치마크 보정) 추정량의 정도를 개선하기 위해 벤치마크 모집단의 분포에 맞게 사후  
증화 활용
  - 등록센서스(2018년 기준) 자료 등 활용

$$w_{hij,g} = w_{hij}^1 \times \frac{X_{hij,g}}{\hat{X}_{hij,g}}$$

- $w_{hij,g}$  : 최종 가중값
  - $w_{hij}^1$  : 무응답 보정 가중값
  - $g$  : 사후증화 그룹
  - $X$  : 추출틀 내 가구 특성 값
  - $\hat{X}$  : 표본의 총 가중값
- 분류지표를 기준으로 동일한 특성의 조사구를 탐색하되 동일한 조사구가 없는 경우,  
분류지표와 동일한 순서로 특성의 중요도를 부여하여 중요도가 낮은 특성부터 제외  
하여 조정

### 3 추정

#### 1) 평균 추정

$$\hat{\mu}_G = \hat{p}_G = \bar{y}_G = \frac{\sum_h^H \sum_i^{n_h} \sum_j^{m_{hi}} w_{hij} y_{hij} I[c_{hij} \in G]}{\sum_h^H \sum_i^{n_h} \sum_j^{m_{hi}} w_{hij} I[c_{hij} \in G]}$$

- $h = 1, 2, \dots, H$  : 설계층을 나타내는 첨자
- $i = 1, 2, \dots, n$  : 조사구를 나타내는 첨자
- $j = 1, 2, \dots, m$  : 가구를 나타내는 첨자
- $w_{hij}$  :  $h$ 층  $i$ 조사구  $j$ 가구(가구원)의 가중값
- $y_{hij}$  :  $h$ 층  $i$ 조사구  $j$ 가구(가구원)의 관측값
- $I[c_{hij}] = \begin{cases} 1 & \text{if } I[c_{hij} \in G] \\ 0 & \text{otherwise} \end{cases}$
- $G$  : 분류 (성별, 연령, 교육정도 등)

#### 2) 분산 추정

##### ● Taylor series 방법

$$\widehat{Var}(\hat{Y}) = \frac{\sum_{h=1}^H \frac{n_h(1-f_h)}{n_h-1} \sum_{i=1}^{n_h} [w_{hiG}(\bar{y}_{hiG} - \bar{y}_G) - \frac{1}{n_h} \sum_{s=1}^{n_{hi}} w_{hsG}(\bar{y}_{hsG} - \bar{y}_G)]^2}{(\sum_{h=1}^H \sum_{i=1}^{n_h} w_{hiG})^2}$$

#### 3) 표준오차(SE) 및 상대표준오차(RSE)

$$\widehat{SE}(\bar{y}_G) = \sqrt{\widehat{Var}(\bar{y}_G)}$$

$$\widehat{RSE} = \frac{\widehat{SE}(\bar{y}_G)}{\bar{y}_G} \times 100$$



## 4 표본 관리

### 1) 표본조사구 확인 및 가구명부 보완

#### ● 조사구 경계 확인 및 요도 보완

- 표본조사구 현지 확인을 통하여 정확한 경계 확인
- 확인된 경계 내 주요 지형지물 수정·보완

#### ● 거처번호 부여 및 가구명부 작성

- 요도 보완과 동시에 조사 순서대로 상호 인접되게 거처번호 부여
- 부여된 거처번호에 맞게 가구명부 작성
- 시작 가구번호의 가구로부터 순번 부여
  - ※ 2017 등록센서스 기준으로 작성·제공된 가구명부를 보완 활용

### 2) 조사대상 표본가구 선정

#### ● 시작 가구번호의 가구로부터 10가구를 조사 대상가구로 선정

#### ● 시작가구로부터 10가구 이내 무응답이 발생한 경우, 11번째 가구부터 14~16가구까지 순차적으로 조사 실시

#### ● 조사구당 목표 가구수는 10가구이며, 14~16가구 이내에서 목표가구수가 채워지지 않는 경우, 가구를 대체하지 않고 조사 중지

#### ● 시작 가구번호 뒤로 연속된 가구가 10가구가 안 되는 경우는 부족한 가구 수만큼 1번 가구부터 조사 실시

- 단, 1번 가구와 끝가구가 지리적으로 너무 멀리 떨어진 경우는 시작 가구 앞으로 가구번호 역순으로 나머지 가구 조사 실시

예) 총가구가 30가구인데 시작가구번호가 26인 경우

: 26~30번과 1~5번을 조사하거나 26~30번과 21~25번을 조사함

### 3) 표본조사구 교체

#### ● 표본조사구 교체사유

- 조사구 내 가구가 이미 철거 또는 철거 중인 조사구
- 조사구 내 위험이나 조사장애가 생겨 조사 수행이 불가능한 경우
- 통계청의 다른 조사를 현 조사구에서 실시해서 조사가 어려운 경우
- 조사구 내 전체 적격 가구가 14~16가구 미만인 경우
- 행정구역 변동에 의해 해당 조사구의 관할이 서로 다른 경우
- 지형지물의 심한 변동으로 조사구 식별이 불가능한 경우

### 4) 표본관리 정보 입수

- 표본가구의 가중값 조정을 위해 표본가구 접촉 이력정보 등 표본관리 정보(부재, 불응, 부적격, 미접촉 등) 입수 필요

[붙임 1]

분류지표 목록

검토 변수	변수 분류	분류지표		
1인가구	1인가구 비율	1인가구 비율로 구간화		
		1구간	2구간	3구간
		Q0(min)~Q1	Q1~Q3	Q3~Q4(max)
교육정도	중졸이하, 고졸, 대졸, 석사이상 비율	대졸이상 비율로 구간화		
		1구간	2구간	3구간
		Q0(min)~Q1	Q1~Q3	Q3~Q4(max)
성별	여성 비율*	여성 비율로 구간화		
		1구간	2구간	
		50% 미만	50% 이상	
연령층	20대이하, 30대, 40대, 50대, 60대이상	60대이상 비율로 구간화		
		1구간	2구간	3구간
		Q0(min)~Q1	Q1~Q3	Q3~Q4(max)
혼인상태	유배우 비율	유배우 비율로 구간화		
		1구간	2구간	3구간
		Q0(min)~Q1	Q1~Q3	Q3~Q4(max)
주택유형	아파트 여부	주택 유형(조사구 특성)		
		보통	아파트	
		1	A	
점유형태	자가 여부	자가 비율로 구간화		
		1구간	2구간	3구간
		Q0(min)~Q1	Q1~Q3	Q3~Q4(max)

\* 추출틀 내 19세 이상 인구에 대한 성별자료가 없어서, 20세 이상의 여성 비율자료를 이용하여 분석

[붙임 2]

사무소(분소)별 표본규모

사무소 (분소)	지 역	조사구수	조사구당 조사가구수	총 조사가구수	총 목표가구수
전 국		760	15	11,256	7,600
경인청 계		224	15	3,439	2,240
경인청	서 울	38	16	608	380
	경기 동부	12	15	180	120
서 울		36	16	576	360
인 천		40	16	640	400
부 천		11	15	165	110
수 원	경기 동부	13	15	195	130
	경기 읍면부	5	14	70	50
평 택	경기 동부	3	15	45	30
	경기 읍면부	4	14	56	40
성 남	경기 동부	13	15	195	130
	경기 읍면부	5	14	70	50
이 천	경기 동부	1	15	15	10
	경기 읍면부	3	14	42	30
의정부	경기 동부	6	15	90	60
	경기 읍면부	4	14	56	40
고 양	경기 동부	11	15	165	110
	경기 읍면부	4	14	56	40
구 리	경기 동부	5	15	75	50
	경기 읍면부	10	14	140	100
동북청 계		92	14	1,325	920
동북청	대 구	37	15	555	370
	경 북	5	14	70	50
경 산		8	14	112	80
안 동		9	14	126	90
포 향		17	14	238	170
구 미		11	14	154	110
상 주		5	14	70	50

사무소 (분소)	지 역	조사구수	조사구당 조사가구수	총 조사가구수	총 목표가구수
호남청 계		142	15	2,076	1,420
호남청	광 주	28	15	420	280
	전 남	10	14	140	100
	목 포	8	14	112	80
	순 천	11	14	154	110
	여 수	7	14	98	70
	해 남	4	14	56	40
	보 성	4	14	56	40
	전 주	17	15	255	170
	정 읍	4	15	60	40
	진 안	4	15	60	40
	군 산	15	15	225	150
	남 원	4	15	60	40
제 주	제주 동부	16	15	240	160
	제주 읍면부	10	14	140	100
동남청 계		129	15	1,875	1,290
	동남청	44	15	660	440
	울 산	25	15	375	250
	창 원	18	14	252	180
	합 천	4	14	56	40
	진 주	9	14	126	90
	거 창	4	14	56	40
	통 영	9	14	126	90
	김 해	16	14	224	160
충청청 계		132	15	1,967	1,320
충청청	대 전	29	16	464	290
	충 남	5	15	75	50
	홍 성	4	15	60	40
	천 안	21	15	315	210
	보 령	6	15	90	60
	서 산	11	15	165	110
	청 주	23	14	322	230
	옥 천	4	14	56	40
	충 주	10	14	140	100
	증 평	5	14	70	50
	세 종	14	15	210	140
강원지청 계		41	14	574	410
	강원지청	12	14	168	120
	원 주	10	14	140	100
	강 릉	6	14	84	60
	속 초	4	14	56	40
	삼 척	5	14	70	50
	영 월	4	14	56	40

[붙임 3] 주요 항목별 상대 표준오차

문항 3. 우리나라에서 본인의 인권이 존중되는 정도

	매우 존중된다					존중되는 편이다					존중되지 않는 편이다					전혀 존중되지 않는다				
	표본수	상대표준 오차	추정값	95% 신뢰구간		표본수	상대표준 오차	추정값	95% 신뢰구간		표본수	상대표준 오차	추정값	95% 신뢰구간		표본수	상대표준 오차	추정값	95% 신뢰구간	
	n	RSE	estimates	하한	상한	n	RSE	estimates	하한	상한	n	RSE	estimates	하한	상한	n	RSE	estimates	하한	상한
전 체	355	6.3661	2.9771	2.6056	3.34859	9036	0.7197	68.2947	67.3313	69.2581	3399	1.7583	26.4135	25.5032	27.3238	287	6.9912	2.3147	1.9975	2.6319
성 별																				
남자	184	8.8241	3.29222	2.72278	3.86166	4268	1.0467	67.7221	66.3327	69.1116	1703	2.4739	27.0404	25.7292	28.3516	118	11.0523	1.94524	1.52382	2.3667
여자	171	9.1624	2.66828	2.18907	3.1475	4768	0.9917	68.8559	67.5175	70.1943	1696	2.5036	25.7991	24.533	27.0652	169	9.0173	2.67676	2.20364	3.1499
연 령																				
20대 이하	82	12.4569	5.6682	4.28417	7.05222	1152	1.9257	70.5734	67.9094	73.2373	332	5.6984	21.4157	19.0236	23.8077	33	20.0193	2.34278	1.42346	3.2621
30대	41	18.1008	2.14151	1.3817	2.90132	1415	1.6853	71.2804	68.9258	73.6351	481	4.6017	25.1868	22.9149	27.4586	34	18.8125	1.39125	0.87822	1.9043
40대	53	16.1814	1.91643	1.30858	2.52427	1842	1.4978	70.3962	68.3295	72.463	661	3.9096	25.6919	23.7231	27.6608	40	18.2204	1.9954	1.28275	2.708
50대	71	14.0419	2.64195	1.91478	3.36913	1796	1.7092	63.9555	61.8128	66.0981	815	3.4206	30.742	28.6808	32.8032	67	14.1126	2.66062	1.92462	3.3966
60대 이상	108	11.1262	2.6879	2.10169	3.2741	2831	1.309	66.5715	64.8635	68.2796	1110	2.9852	27.8733	26.2423	29.5043	113	10.8129	2.86723	2.25952	3.4749
지 역																				
도 시(동 부)	268	7.2492	3.10036	2.65982	3.54091	6433	0.8532	67.5618	66.4318	68.6917	2521	2.0185	26.9886	25.9208	28.0565	210	8.0777	2.34924	1.97728	2.7212
농어촌(읍면부)	87	11.2528	2.44963	1.90931	2.98995	2603	1.1261	71.4313	69.8545	73.008	878	3.1714	23.9522	22.4633	25.4412	77	12.2456	2.16688	1.64675	2.687
학 령																				
중졸 이하	82	12.9438	2.72603	2.03439	3.41767	2016	1.6892	61.4676	59.4323	63.5029	908	3.1746	31.3763	29.4239	33.3288	112	10.9831	4.43007	3.47635	5.3838
고졸 이하	122	10.8413	2.80245	2.20692	3.39799	3316	1.2417	65.4137	63.8216	67.0059	1432	2.6424	29.3773	27.8558	30.8989	114	11.0046	2.40646	1.88737	2.9255
대졸 이하	122	10.6023	2.9712	2.35372	3.58867	3326	1.0719	73.4744	71.9307	75.0181	995	3.3258	22.1732	20.7277	23.6187	58	15.7074	1.38119	0.95594	1.8064
대학원졸 이상	29	22.6413	5.89397	3.27821	8.50974	378	2.9039	79.0557	74.5558	83.5556	64	13.8056	14.4967	10.5738	18.4197	3	62.8429	0.55361	0	1.2355
직 업																				
관리자/전문가/관련종사자	65	14.5555	4.0282	2.87892	5.17748	1247	1.7132	74.7359	72.2262	77.2456	333	5.8625	20.0359	17.7335	22.3383	17	28.1829	1.20001	0.53709	1.8629
사무직	32	21.9221	2.83144	1.61476	4.04813	975	1.958	75.0223	72.143	77.9016	250	6.6442	20.4376	17.7759	23.0993	21	25.8486	1.70865	0.84293	2.5744
서비스/판매직	50	15.9092	2.0786	1.4304	2.7268	1820	1.7659	63.3339	61.1416	65.5261	825	3.3546	32.5579	30.4171	34.6987	49	16.6995	2.02961	1.36525	2.694
생산/기술직	25	23.6837	2.81103	1.50605	4.11601	691	2.7362	62.5859	59.2292	65.9426	348	5.0899	32.2479	29.0306	35.4653	21	25.492	2.35515	1.17832	3.532
농림어업관련 종사자	28	19.0778	3.11341	1.94914	4.27767	669	2.0042	75.6732	72.7003	78.6461	174	7.3328	18.9962	16.2658	21.7266	21	22.217	2.21716	1.25162	3.1827
단순노무직	33	20.9782	3.35681	1.97648	4.73714	682	2.9819	57.1795	53.8374	60.5215	424	4.5745	35.9321	32.7101	39.154	39	18.1165	3.53167	2.27754	4.7858
기타	2	72.2242	2.26843	0	5.47984	34	11.1273	76.3145	59.6695	92.9594	6	39.9969	13.2645	2.8652	23.6638	1	93.4171	8.15265	0	23.081
무직	120	10.9843	3.1211	2.4491	3.79309	2918	1.2168	69.7985	68.1337	71.4633	1039	3.2508	24.2128	22.67	25.7557	118	10.8006	2.86756	2.26047	3.4746
사회적가치(복수응답)																				
인간이 존엄한 사회	244	7.7009	3.1361	2.66271	3.60949	5977	0.8742	68.7009	67.5237	69.8781	2247	2.161	26.201	25.0912	27.3109	165	9.3927	1.96196	1.60074	2.3232
관용적인 사회	90	13.1875	3.44017	2.55091	4.32944	2020	1.4982	69.0383	67.0109	71.0657	731	3.799	25.3462	23.4587	27.2336	62	14.8872	2.17535	1.54056	2.8101
자유로운 사회	173	9.0588	3.56716	2.93375	4.20056	3896	1.0947	69.4933	68.002	70.9845	1290	2.9033	24.4706	23.078	25.8632	125	10.4514	2.46899	1.96319	2.9748
평등한 사회	200	8.2911	2.28425	1.91302	2.65548	6116	0.89	67.0129	65.8438	68.1821	2491	2.0304	28.1075	26.9889	29.2261	220	7.9605	2.5953	2.19034	3.0003
개인적가치(복수응답)																				
경제적으로 풍요로운 삶	213	8.2447	2.73647	2.29423	3.1787	5759	0.914	67.2062	66.0021	68.4102	2309	2.1108	27.7103	26.5638	28.8567	191	8.435	2.3471	1.95903	2.7352
즐거움 삶	167	9.2614	3.91115	3.20113	4.62117	3573	1.1142	70.589	69.0474	72.1306	1161	3.1043	23.1986	21.787	24.6103	99	12.0248	2.3012	1.7588	2.8436
의미있고 보람있는 삶	132	10.235	2.89753	2.31622	3.47884	3442	1.1263	69.6306	68.0934	71.1678	1269	2.8912	25.6766	24.2215	27.1317	86	12.7048	1.79528	1.34819	2.2424
화목하게 어울리는 삶	145	9.8837	2.98617	2.40764	3.5647	3741	1.1075	69.1814	67.6796	70.6832	1318	2.8288	25.633	24.2117	27.0543	116	10.8018	2.19944	1.73375	2.6651
간섭받지 않고 자유로운 삶	51	17.4335	1.91276	1.25913	2.56639	1502	1.9236	62.8527	60.4829	65.2226	708	3.6881	31.6374	29.3502	33.9245	81	13.5607	3.59713	2.64098	4.5533

문항 4. 우리나라에서 전반적으로 인권이 존중되는 정도

	매우 존중된다					존중되는 편이다					존중되지 않는 편이다					전혀 존중되지 않는다				
	표본수	상대표준 오차	추정값	95% 신뢰구간		표본수	상대표준 오차	추정값	95% 신뢰구간		표본수	상대표준 오차	추정값	95% 신뢰구간		표본수	상대표준 오차	추정값	95% 신뢰구간	
	n	RSE	estimates	하한	상한	n	RSE	estimates	하한	상한	n	RSE	estimates	하한	상한	n	RSE	estimates	하한	상한
전 체	353	6.398	2.98271	2.60867	3.35675	7926	0.8907	58.3576	57.3387	59.3765	4508	1.4029	36.2297	35.2334	37.2259	290	7.0504	2.43002	2.0942	2.76584
성 별																				
남자	191	8.66	3.44112	2.85697	4.02527	3776	1.2749	58.7368	57.269	60.2047	2174	2.0428	35.6097	34.1839	37.0356	132	10.6597	2.21233	1.75008	2.67459
여자	162	9.456	2.53347	2.06387	3.00307	4150	1.2492	57.986	56.5661	59.4058	2334	1.9324	36.8372	35.4419	38.2325	158	9.3978	2.64335	2.15641	3.13028
연 령																				
20대 이하	78	12.942	5.33221	3.97953	6.68489	953	2.563	57.1872	54.3142	60.0602	517	4.1838	33.5157	30.7671	36.2642	51	15.6376	3.9649	2.74958	5.18022
30대	44	17.425	2.48604	1.6369	3.33518	1210	2.1653	60.0185	57.4711	62.5659	682	3.5329	36.2041	33.6969	38.7112	35	18.9947	1.29138	0.81057	1.77218
40대	62	14.957	2.24292	1.58536	2.90049	1566	1.9312	58.8782	56.6494	61.107	925	3.0263	36.9713	34.7782	39.1644	43	17.5427	1.90755	1.25161	2.56348
50대	74	13.406	3.01274	2.22106	3.80442	1576	2.0566	54.9015	52.6884	57.1147	1022	2.842	39.1126	36.9337	41.2915	77	13.1563	2.97314	2.20642	3.73987
60대 이상	95	11.922	2.1798	1.6704	2.68919	2621	1.4909	60.4505	58.6839	62.2171	1362	2.5094	35.3176	33.5804	37.0548	84	12.6722	2.05215	1.54241	2.56189
지 역																				
도 시(동 부)	259	7.376	3.05211	2.61085	3.49336	5551	1.0699	56.9404	55.7462	58.1346	3407	1.5901	37.5214	36.3519	38.6909	215	8.1216	2.48606	2.09029	2.88183
농어촌(읍면부)	94	10.972	2.68575	2.10815	3.26335	2375	1.3276	64.4219	62.7454	66.0984	1101	2.6902	30.7021	29.0831	32.3211	75	12.2072	2.19021	1.66614	2.71428
학 력																				
중졸 이하	71	13.579	2.18856	1.60602	2.77109	1952	1.7531	59.4022	57.3609	61.4435	1019	2.8756	35.6039	33.5971	37.6108	76	13.1871	2.80532	2.08018	3.53046
고졸 이하	125	10.48	3.01967	2.39935	3.64	2847	1.5456	54.7202	53.0623	56.378	1879	2.1228	39.144	37.5152	40.7728	133	10.3925	3.11615	2.48137	3.75093
대졸 이하	127	10.663	3.05945	2.42002	3.69887	2817	1.4341	60.8987	59.1868	62.6106	1480	2.479	34.32	32.6524	35.9877	77	13.6322	1.72181	1.26172	2.1819
대학원졸 이상	30	21.789	5.51286	3.15829	7.86742	310	4.024	65.5217	60.3536	70.6899	130	8.8994	28.3416	23.3977	33.2856	4	56.9013	0.6238	0	1.31956
직 업																				
관리자/전문가/관련종사자	58	15.653	3.77162	2.61441	4.92884	1062	2.2854	62.6615	59.8544	65.4686	524	4.2755	32.3377	29.6276	35.0478	18	28.2165	1.22918	0.54934	1.90901
사무직	45	18.021	3.29991	2.13423	4.46559	827	2.5713	63.1	59.9198	66.2803	381	4.9828	31.5721	28.4884	34.6558	25	23.0814	2.02796	1.11045	2.94546
서비스/판매직	62	15.037	2.74156	1.93349	3.54962	1581	2.1094	54.1727	51.9328	56.4126	1038	2.804	40.2542	38.0417	42.4667	63	14.8675	2.83158	2.00639	3.65677
생산/기술직	27	22.701	3.18712	1.76892	4.60532	616	3.2127	54.6133	51.1741	58.0525	416	4.3893	38.9756	35.6223	42.3289	26	22.8248	3.224	1.78158	4.66641
농림어업관련 종사자	26	19.9	2.85404	1.74078	3.9673	608	2.464	68.0073	64.7227	71.2919	243	5.8422	27.1967	24.0823	30.3111	15	29.7442	1.94194	0.80973	3.07415
단순노무직	29	21.925	2.9189	1.66446	4.17334	631	3.3919	50.7658	47.3906	54.141	472	4.0318	42.3205	38.976	45.6651	46	17.4007	3.99477	2.63224	5.3573
기타	1	100.836	0.9735	0	2.89765	28	17.2603	56.1028	37.1217	75.0839	14	22.6557	42.9237	23.862	61.9855	0	.	.	.	.
무직	105	11.638	2.67872	2.06765	3.2898	2573	1.5465	59.3765	57.5766	61.1764	1420	2.5226	35.639	33.8767	37.4012	97	12.2462	2.30579	1.7523	2.85928
사회적가치(복수응답)																				
인간이 존엄한 사회	233	7.894	2.95694	2.49938	3.41449	5153	1.1087	57.7428	56.488	58.9977	3072	1.6916	37.0756	35.8463	38.305	175	8.9725	2.22464	1.83338	2.61589
관용적인 사회	91	12.895	3.34409	2.49881	4.18936	1808	1.8367	60.0817	57.9187	62.2448	940	3.1181	34.4149	32.3115	36.5183	64	14.4811	2.15927	1.54636	2.77218
자유로운 사회	179	8.963	3.71636	3.06345	4.36927	3513	1.3074	61.313	59.7417	62.8842	1664	2.3842	32.3248	30.8141	33.8355	128	10.7684	2.64584	2.08736	3.20431
평등한 사회	198	8.439	2.39103	1.99552	2.78655	5316	1.1087	56.5966	55.3666	57.8266	3301	1.6083	38.4229	37.2116	39.6342	212	8.2669	2.58951	2.1699	3.00913
개인적가치(복수응답)																				
경제적으로 풍요로운 삶	210	8.291	2.80316	2.34759	3.25874	5109	1.1194	57.7773	56.5096	59.045	2969	1.7151	36.968	35.7252	38.2108	184	8.7846	2.45158	2.02944	2.87372
즐거운 삶	154	9.749	3.54756	2.86962	4.22551	3141	1.3877	60.6295	58.9804	62.2786	1605	2.4262	33.4594	31.8681	35.0506	100	12.1802	2.36357	1.79927	2.92787
의미있고 보람있는 삶	125	10.706	2.63941	2.08549	3.19332	2909	1.4792	57.3288	55.6667	58.991	1794	2.1929	38.0813	36.4444	39.7182	101	11.3736	1.95046	1.51562	2.38529
화목하게 어울리는 삶	147	9.803	3.0544	2.46751	3.6413	3309	1.3452	60.2018	58.6144	61.7891	1752	2.2816	34.5095	32.9661	36.0528	112	11.5024	2.23438	1.73061	2.73814
간섭받지 않고 자유로운 삶	65	14.881	2.76216	1.95646	3.56786	1333	2.2925	54.0527	51.6238	56.4816	861	3.1172	39.1807	36.7867	41.5748	83	13.1944	4.0044	2.96874	5.04005

문항 10. 우리나라에서 인권이 존중되는 정도

	매우 존중된다					존중되는 편이다					존중되지 않는 편이다					전혀 존중되지 않는다				
	표본수	상대표준 오차	추정값	95% 신뢰구간		표본수	상대표준 오차	추정값	95% 신뢰구간		표본수	상대표준 오차	추정값	95% 신뢰구간		표본수	상대표준 오차	추정값	95% 신뢰구간	
	n	RSE	estimates	하한	상한	n	RSE	estimates	하한	상한	n	RSE	estimates	하한	상한	n	RSE	estimates	하한	상한
시민적 정치적 권리																				
신체적 자유	1616	2.8316	12.9574	12.2383	13.6766	9371	0.6982	70.1287	69.169	71.0885	1910	2.5025	15.2852	14.5354	16.035	180	9.0144	1.62864	1.34087	1.9164
사상양심종교의 자유	2880	1.9714	22.6266	21.7523	23.501	8778	0.7708	65.5927	64.6017	66.5837	1244	3.2113	10.1914	9.5499	10.8329	175	9.3133	1.58932	1.29918	1.87946
의견과 표현의 자유	1593	2.8367	12.7733	12.063	13.4835	8742	0.785	64.8094	63.8122	65.8067	2502	2.1222	20.2589	19.4162	21.1016	240	7.7342	2.15841	1.83119	2.4856
집회결사의 자유	1781	2.652	14.3464	13.6006	15.0922	8692	0.7687	65.4812	64.4945	66.4678	2333	2.244	18.0191	17.2265	18.8116	271	7.1436	2.15335	1.85183	2.4549
신속하고 공정한 재판을 받을 권리	703	4.4727	5.2676	4.80578	5.7294	6570	1.0826	48.2857	47.261	49.3104	5093	1.2806	40.4283	39.4135	41.4432	711	4.2974	6.0184	5.5114	6.5253
공공행정 및 정책에 참여할 권리	712	4.423	5.77179	5.27136	6.2722	7233	0.9712	53.9014	52.8752	54.9276	4527	1.4221	35.3255	34.3408	36.3102	605	4.6977	5.0013	4.54079	5.4618
사생활 보호 및 개인정보를 보호받을 권리	981	3.7423	7.3685	6.82801	7.909	7507	0.9518	55.0332	54.0065	56.0599	3917	1.5627	31.5194	30.5539	32.4849	672	4.4709	6.0789	5.54615	6.6116
평등하게 대우받을 권리	797	4.2518	5.84339	5.35639	6.33039	7246	0.9848	53.2345	52.2068	54.2621	4361	1.4419	35.0453	34.0548	36.0358	673	4.4294	5.8769	5.36662	6.3871
경제사회문화적 권리																				
주거권	1212	3.3413	8.4809	7.92541	9.0363	9185	0.7193	68.6622	67.6941	69.6303	2436	2.1308	20.4514	19.5973	21.3056	244	7.5768	2.4055	2.04825	2.7628
사회보장권	703	4.5279	4.82482	4.39659	5.25304	6700	1.0602	49.3816	48.3555	50.4078	4978	1.2986	39.7741	38.7616	40.7865	696	4.3252	6.01948	5.50915	6.5298
복지서비스를 받을 권리	1421	3.0499	9.6372	9.0611	10.2134	8251	0.8216	62.2016	61.1999	63.2033	3083	1.841	25.224	24.3137	26.1342	322	6.4157	2.9372	2.56783	3.3066
노동권	736	4.3703	5.40525	4.94222	5.8683	7053	1.0074	52.0378	51.0103	53.0654	4696	1.3592	37.6372	36.6345	38.64	592	4.7587	4.9197	4.4608	5.3786
건강권	1577	2.872	11.7704	11.1077	12.4331	9341	0.6924	70.2802	69.3264	71.2341	1948	2.4697	15.9792	15.2056	16.7527	211	8.2857	1.9702	1.65018	2.2901
교육권	1951	2.544	14.5813	13.8541	15.3084	8953	0.7403	67.2835	66.3071	68.2599	1908	2.4909	15.749	14.9801	16.518	265	7.3041	2.3862	2.04457	2.7278
안전권	1212	3.355	9.178	8.5745	9.7816	7631	0.9247	56.4819	55.4581	57.5057	3596	1.6702	28.7049	27.7652	29.6447	638	4.5619	5.6351	5.13124	6.139
환경권	989	3.7469	7.1035	6.58179	7.6252	7681	0.9144	57.0562	56.0335	58.0789	3927	1.5639	31.5243	30.5579	32.4906	480	5.2899	4.31603	3.8685	4.7636
문화권	1388	3.073	10.9574	10.2974	11.6174	8380	0.7869	64.0841	63.0957	65.0725	2922	1.9566	22.0544	21.2085	22.9002	387	6.0755	2.9042	2.55834	3.2501



문항 20-5. 인권 쟁점-시위, 집회의 자유 제한 정도

	적극적으로 보장해야					다소 보장해야					다소 제한해야					상황에 따라 적극 제한해야				
	표본수	상대표준 오차	추정값	95% 신뢰구간		표본수	상대표준 오차	추정값	95% 신뢰구간		표본수	상대표준 오차	추정값	95% 신뢰구간		표본수	상대표준 오차	추정값	95% 신뢰구간	
	n	RSE	estimates	하한	상한	n	RSE	estimates	하한	상한	n	RSE	estimates	하한	상한	n	RSE	estimates	하한	상한
전 체	4064	1.5225	32.7679	31.79	33.7458	4032	1.552	31.5582	30.5981	32.5183	2215	2.3595	15.6473	14.9236	16.3709	2766	2.056	20.0267	19.2196	20.8338
성 별																				
남자	2060	2.1159	34.3784	32.9525	35.8042	1895	2.2815	30.7176	29.3438	32.0913	982	3.5311	14.6224	13.6103	15.6345	1336	2.9558	20.2817	19.1066	21.4568
여자	2004	2.1931	31.1896	29.8489	32.5304	2137	2.1157	32.382	31.0391	33.7249	1233	3.1697	16.6516	15.617	17.6862	1430	2.8613	19.7768	18.6676	20.886
연 령																				
20대 이하	630	3.5841	40.4236	37.5837	43.2635	603	3.7798	37.5713	34.7876	40.3549	193	8.0487	11.0804	9.3323	12.8285	173	8.5061	10.9248	9.1033	12.7463
30대	776	3.3036	38.8217	36.3078	41.3356	696	3.5369	35.8457	33.3605	38.3308	233	7.2352	12.0491	10.3403	13.7579	266	6.7276	13.2835	11.5318	15.0353
40대	962	2.9726	37.4156	35.2355	39.5957	825	3.3808	31.2469	29.1762	33.3176	398	5.4192	15.226	13.6086	16.8433	411	5.2903	16.1115	14.4408	17.7822
50대	827	3.4401	30.1328	28.101	32.1647	781	3.5585	28.8759	26.8618	30.89	460	5.0717	15.9016	14.3208	17.4824	681	3.9388	25.0897	23.1526	27.0268
60대 이상	869	3.5217	21.9297	20.4158	23.4435	1127	2.9793	26.8539	25.2857	28.4221	931	3.4535	21.3607	19.9147	22.8066	1235	2.7986	29.8557	28.2179	31.4935
지 역																				
도 시(동 부)	3074	1.7349	33.7176	32.571	34.8642	2926	1.8044	31.739	30.6164	32.8616	1509	2.8413	15.0556	14.2171	15.8941	1923	2.4566	19.4878	18.5494	20.4261
농어촌(읍면부)	990	2.8496	28.7039	27.1006	30.3071	1106	2.677	30.7843	29.1689	32.3996	706	3.677	18.1791	16.8688	19.4893	843	3.2535	22.3328	20.9085	23.757
학 력																				
중졸 이하	650	4.052	22.4021	20.6228	24.1814	865	3.3397	27.7547	25.9378	29.5716	737	3.8249	21.9941	20.3451	23.643	866	3.3788	27.8492	26.0048	29.6936
고졸 이하	1562	2.4625	32.5298	30.9597	34.1	1478	2.5848	30.4038	28.8634	31.9442	805	3.8709	15.6285	14.4427	16.8143	1139	3.1395	21.4379	20.1186	22.7571
대졸 이하	1673	2.3032	37.4301	35.7403	39.12	1547	2.4292	34.7745	33.1186	36.4303	604	4.5474	12.7058	11.5732	13.8383	677	4.2617	15.0897	13.8291	16.3502
대학원졸 이상	179	6.9744	38.4901	33.2282	43.7521	142	8.4739	30.0126	25.0274	34.9977	69	13.434	14.5787	10.7397	18.4176	84	12.4467	16.9187	12.7909	21.0464
직 업																				
관리자/전문가/관련종사자	642	3.6462	39.6061	36.7754	42.4369	561	4.141	33.4169	30.7045	36.1294	230	7.4151	12.7502	10.897	14.6033	229	7.3667	14.2268	12.1724	16.2811
사무직	458	4.4178	36.2116	33.0758	39.3474	447	4.4755	35.6408	32.5142	38.7674	180	8.294	12.9504	10.845	15.0558	193	7.8759	15.1972	12.8511	17.5434
서비스/판매직	897	3.2418	33.5589	31.4264	35.6914	821	3.4585	30.3615	28.3032	32.4198	400	5.5363	13.9427	12.4297	15.4558	626	4.2573	22.1369	20.2896	23.9842
생산/기술직	377	4.8574	33.8209	30.6007	37.041	323	5.3405	30.1637	27.0062	33.3213	160	8.423	15.6266	13.0466	18.2066	225	6.9075	20.3888	17.6282	23.1494
농림어업관련 종사자	207	6.3959	23.2199	20.3088	26.1309	244	5.8983	27.0516	23.924	30.1792	186	7.0495	21.3023	18.3588	24.2459	255	5.7067	28.4262	25.2465	31.606
단순노무직	336	5.3028	30.3344	27.1814	33.4875	322	5.62	27.3809	24.3646	30.3972	238	6.8875	18.8905	16.3402	21.4408	282	6.2037	23.3941	20.5493	26.2389
기타	12	30.6481	31.2078	12.4598	49.9557	11	30.9323	21.7449	8.5606	34.9291	9	36.4683	23.0447	6.5716	39.5177	11	29.9365	24.0027	9.9179	38.0875
무직	1135	2.9442	29.455	27.7551	31.1548	1303	2.7112	32.2197	30.5074	33.932	812	3.9058	17.5025	16.1625	18.8425	945	3.4785	20.8228	19.403	22.2426
사회적가치(복수응답)																				
인간이 존엄한 사회	2784	1.8254	33.8705	32.6586	35.0825	2668	1.9065	31.5238	30.3458	32.7019	1403	2.9804	14.8644	13.9961	15.7328	1778	2.5506	19.7412	18.7542	20.7281
관용적인 사회	793	3.5489	29.2944	27.2566	31.3323	933	3.2085	32.9871	30.9125	35.0617	546	4.7095	17.4108	15.8035	19.018	631	4.3165	20.3077	18.5895	22.0259
자유로운 사회	1692	2.364	32.4801	30.9751	33.9852	1684	2.3964	31.8132	30.3189	33.3076	954	3.5875	16.223	15.0822	17.3638	1154	3.2413	19.4836	18.2457	20.7215
평등한 사회	2830	1.8229	32.9655	31.7876	34.1434	2745	1.8866	31.0354	29.8877	32.1831	1506	2.8601	15.4352	14.5699	16.3005	1946	2.4347	20.5639	19.5825	21.5453
개인적가치(복수응답)																				
경제적으로 풍요로운 삶	2632	1.8902	32.8468	31.6298	34.0638	2631	1.9246	31.4238	30.2384	32.6093	1414	2.9556	15.431	14.537	16.325	1795	2.5389	20.2984	19.2882	21.3086
즐거움 삶	1553	2.4556	33.2815	31.6796	34.8835	1617	2.4271	33.324	31.7386	34.9094	854	3.8132	15.4643	14.3085	16.6202	976	3.5253	17.9301	16.6912	19.1691
의미있고 보람있는 삶	1611	2.4056	33.9239	32.3242	35.5235	1517	2.517	31.6487	30.0873	33.2102	766	4.0509	14.3964	13.2533	15.5396	1035	3.3597	20.0309	18.7118	21.3501
화목하게 어울리는 삶	1501	2.5774	28.9952	27.5304	30.4601	1621	2.4394	31.6925	30.1772	33.2079	989	3.4808	17.5087	16.3142	18.7033	1209	3.0747	21.8035	20.4895	23.1176
간섭받지 않고 자유로운 삶	801	3.2944	36.6178	34.2532	38.9825	651	3.9703	28.1104	25.9228	30.2981	394	5.6051	15.5238	13.8182	17.2294	496	4.8641	19.7479	17.8651	21.6308

문항 21-1. 아동, 청소년 권리 쟁점에 대한 동의: 아직 어려서 결정능력이 부족하므로 부모/선생님 생각을 따라야 한다

	매우 동의한다					동의하는 편이다					동의하지 않는 편이다					전혀 동의하지 않는다				
	표본수	상대표준 오차	추정값	95% 신뢰구간		표본수	상대표준 오차	추정값	95% 신뢰구간		표본수	상대표준 오차	추정값	95% 신뢰구간		표본수	상대표준 오차	추정값	95% 신뢰구간	
	n	RSE	estimates	하한	상한	n	RSE	estimates	하한	상한	n	RSE	estimates	하한	상한	n	RSE	estimates	하한	상한
전 체	1981	2.5007	13.891	13.2101	14.572	7229	0.9479	55.091	54.0673	56.11	3372	1.7508	27.0116	26.0846	27.9386	495	5.4041	4.0064	3.582	4.4308
성 별																				
남자	980	3.534	14.2862	13.2965	15.276	3488	1.3614	55.3154	53.8392	56.79	1554	2.5894	26.0768	24.7532	27.4004	251	7.5321	4.3217	3.6836	4.9597
여자	1001	3.5423	13.5038	12.5662	14.441	3741	1.3214	54.871	53.4497	56.29	1818	2.3729	27.9277	26.6288	29.2267	244	7.748	3.6974	3.1359	4.259
연 령																				
20대 이하	141	9.5323	7.9471	6.4622	9.4319	745	3.085	47.6445	44.7633	50.53	602	3.8216	37.1079	34.3281	39.8876	111	10.691	7.3006	5.7707	8.8305
30대	214	7.5587	10.5888	9.0199	12.158	1006	2.6039	50.6842	48.0973	53.27	639	3.7608	33.0131	30.5795	35.4467	112	10.937	5.7139	4.4889	6.9389
40대	291	6.393	10.6786	9.3404	12.017	1424	2.0325	55.8756	53.6495	58.1	792	3.4903	29.8583	27.8156	31.9011	89	12.389	3.5874	2.7163	4.4586
50대	467	4.9977	16.475	14.861	18.089	1559	1.9116	58.1214	55.9435	60.3	646	4.1276	23.1674	21.293	25.0418	77	13.007	2.2362	1.6661	2.8063
60대 이상	868	3.5904	20.6623	19.2081	22.117	2495	1.4832	60.2534	58.5017	62.01	693	4.0889	16.8074	15.4603	18.1545	106	11.585	2.2768	1.7598	2.7939
지 역																				
도 시(동 부)	1316	3.0538	13.1047	12.3202	13.889	5211	1.1081	55.0974	53.9007	56.29	2540	2.0024	27.6899	26.6031	28.7767	365	6.2132	4.108	3.6077	4.6083
농어촌(읍면부)	665	3.7901	17.256	15.974	18.538	2018	1.5983	55.0634	53.3383	56.79	832	3.2154	24.1091	22.5896	25.6287	130	9.4314	3.5715	2.9112	4.2317
학 령																				
중졸 이하	675	4.0372	20.8078	19.1612	22.454	1819	1.725	59.4385	57.4288	61.45	547	4.5479	17.5786	16.0115	19.1457	77	14.167	2.1751	1.5711	2.7791
고졸 이하	776	3.9077	14.6465	13.5247	15.768	2763	1.5343	54.9274	53.2755	56.58	1253	2.8904	26.2002	24.7158	27.6846	192	8.6272	4.2258	3.5112	4.9404
대졸 이하	477	5.1955	10.1733	9.1373	11.209	2399	1.6568	53.4733	51.7367	55.21	1422	2.6043	31.7698	30.1481	33.3916	203	8.2049	4.5836	3.8464	5.3207
대학원졸 이상	53	15.7537	9.9016	6.8441	12.959	248	5.3022	52.11	46.6942	57.53	150	7.8513	33.2281	28.1144	38.3418	23	25.288	4.7603	2.4007	7.1198
직 업																				
관리자/전문가/관련종사자	218	7.5887	11.9225	10.149	13.696	858	2.9203	50.3804	47.4965	53.26	516	4.2378	33.2791	30.5147	36.0435	70	13.973	4.418	3.2079	5.6281
사무직	126	10.1262	9.0975	7.2918	10.903	682	3.0115	54.7744	51.541	58.01	417	4.829	31.7385	28.7343	34.7426	53	16.501	4.3896	2.9699	5.8094
서비스/판매직	361	5.8726	12.6638	11.206	14.122	1519	2.0595	55.1614	52.9346	57.39	748	3.6977	27.732	25.722	29.742	116	11.018	4.4429	3.4834	5.4024
생산/기술직	167	8.1459	15.2214	12.791	17.652	638	2.9796	58.1643	54.7672	61.56	244	6.4578	23.3378	20.3836	26.2919	36	19.218	3.2764	2.0422	4.5107
농림어업관련 종사자	185	7.1376	20.8283	17.9143	23.742	505	3.1588	56.4427	52.948	59.94	177	7.2471	20.102	17.2464	22.9575	25	20.395	2.6269	1.5768	3.6771
단순노무직	212	7.2801	17.3965	14.9141	19.879	679	2.9544	57.578	54.2436	60.91	248	6.6673	21.0488	18.298	23.7996	39	19.089	3.9767	2.4887	5.4647
기타	7	41.3429	18.2421	3.4591	33.025	18	23.6278	34.5754	18.5622	50.59	14	27.8731	32.2811	14.6442	49.918	4	55.245	14.9014	0	31.038
무직	705	4.1891	15.206	13.9574	16.455	2330	1.6492	55.8863	54.0797	57.69	1008	3.252	25.278	23.6667	26.8893	152	9.8493	3.6297	2.9289	4.3305
사회적가치(복수응답)																				
인간이 존엄한 사회	1204	3.225	12.9603	12.141	13.78	4789	1.1612	55.2418	53.9844	56.5	2313	2.0964	27.8426	26.6985	28.9867	327	6.6289	3.9553	3.4414	4.4692
관용적인 사회	468	5.0861	14.3099	12.8832	15.737	1638	1.948	56.8554	54.6845	59.03	678	3.9789	24.9291	22.9848	26.8734	119	11.293	3.9056	3.0411	4.7701
자유로운 사회	928	3.6451	15.0738	13.9968	16.151	2975	1.4817	54.5866	53.0012	56.17	1382	2.7664	26.3526	24.9236	27.7815	199	8.4905	3.987	3.3235	4.6506
평등한 사회	1338	3.0471	13.7839	12.9606	14.607	5000	1.1471	54.7977	53.5655	56.03	2350	2.0871	27.3332	26.215	28.4514	339	6.5004	4.0852	3.5647	4.6057
개인적가치(복수응답)																				
경제적으로 풍요로운 삶	1277	3.1104	13.9794	13.1271	14.832	4775	1.1541	56.0725	54.804	57.34	2111	2.2228	26.1184	24.9804	27.2563	309	6.9241	3.8298	3.31	4.3495
즐거움 삶	705	4.2117	12.7816	11.7264	13.837	2752	1.5635	54.4118	52.7443	56.08	1336	2.7643	28.3428	26.8071	29.8785	207	8.3889	4.4638	3.7298	5.1978
의미있고 보람있는 삶	685	4.2991	12.3918	11.3476	13.436	2690	1.5389	55.1091	53.4468	56.77	1377	2.6982	29.0287	27.4934	30.564	177	8.7764	3.4703	2.8733	4.0673
화목하게 어울리는 삶	886	3.6998	15.7346	14.5935	16.876	3004	1.4533	56.1457	54.5463	57.75	1261	2.9089	24.7769	23.3641	26.1896	169	9.1964	3.3428	2.7402	3.9454
간섭받지 않고 자유로운 삶	385	5.672	14.6987	13.0645	16.333	1190	2.4286	50.9506	48.5251	53.38	641	3.9917	28.0964	25.8981	30.2947	126	10.571	6.2543	4.9583	7.5503

문항 22. 사회적 거리감

	매우 불편하다					다소 불편하다					별로 불편하지 않다					전혀 불편하지 않다				
	표본수	상대표준 오차	추정값	95% 신뢰구간		표본수	상대표준 오차	추정값	95% 신뢰구간		표본수	상대표준 오차	추정값	95% 신뢰구간		표본수	상대표준 오차	추정값	95% 신뢰구간	
	n	RSE	estimates	하한	상한	n	RSE	estimates	하한	상한	n	RSE	estimates	하한	상한	n	RSE	estimates	하한	상한
옆집에 이사해서 이웃이 되는 것																				
1) 장애인	127	10.6581	1.01282	0.80123	1.2244	1281	3.1643	9.6718	9.0719	10.2717	6546	1.0452	50.2004	49.1718	51.2289	5123	1.3127	39.115	38.1085	40.1215
2) 결혼이주민	139	10.3397	1.23	0.9807	1.4793	1069	3.4733	8.2876	7.7234	8.8519	6763	1.0268	51.1215	50.0926	52.1504	5106	1.3088	39.3609	38.3511	40.3707
3) 이주노동자	383	6.0788	3.1502	2.77487	3.5256	2312	2.231	18.1866	17.3913	18.9819	6334	1.1038	47.3853	46.3601	48.4105	4048	1.5678	31.2779	30.3167	32.2391
4) 북한이탈주민	439	5.6461	3.8074	3.38601	4.2287	2176	2.337	16.5085	15.7523	17.2648	6298	1.1036	47.4199	46.3941	48.4457	4164	1.5319	32.2642	31.2954	33.233
5) 성소수자	2434	2.2029	17.882	17.1099	18.6542	3751	1.6902	26.8946	26.0036	27.7857	4112	1.5339	31.8493	30.8917	32.8069	2780	1.9778	23.374	22.4679	24.2802
6) 난민	1938	2.5081	15.223	14.4746	15.9714	3873	1.6494	28.2688	27.3548	29.1827	4684	1.3976	35.9977	35.0115	36.9839	2582	2.0999	20.5106	19.6664	21.3548
친구로 지내는 것																				
1) 장애인	162	9.3935	1.3402	1.09341	1.5869	1681	2.7114	13.0177	12.3258	13.7095	6681	1.0252	51.1908	50.1622	52.2195	4553	1.4499	34.4513	33.4722	35.4304
2) 결혼이주민	196	8.4483	1.6673	1.39117	1.9434	1407	2.9855	10.7702	10.1399	11.4005	7024	0.9851	53.2387	52.2107	54.2668	4450	1.4614	34.3238	33.3406	35.307
3) 이주노동자	390	5.8925	3.1609	2.79582	3.526	2428	2.1855	18.1885	17.4093	18.9677	6553	1.0537	49.8209	48.7919	50.8498	3706	1.6679	28.8297	27.8871	29.7723
4) 북한이탈주민	507	5.1643	4.1325	3.71422	4.5509	2406	2.2101	18.1952	17.407	18.9834	6452	1.0728	48.9046	47.8762	49.933	3712	1.6656	28.7677	27.8285	29.7069
5) 성소수자	2900	1.9716	21.6748	20.8371	22.5124	4094	1.5945	29.028	28.1208	29.9353	3789	1.6113	30.0419	29.093	30.9907	2294	2.2525	19.2553	18.4052	20.1055
6) 난민	2007	2.4684	15.5034	14.7533	16.2535	4151	1.5714	30.0833	29.1567	31.01	4601	1.4079	35.7425	34.7561	36.7289	2318	2.244	18.6708	17.8495	19.492
거주지의 정치적 대표자로 선출																				
1) 여성	222	8.1236	1.767	1.48561	2.0483	832	4.0864	5.76456	5.30282	6.2263	5745	1.2013	43.0505	42.0368	44.0642	6278	1.061	49.418	48.3902	50.4457
2) 청년	376	6.0929	2.8887	2.5437	3.2337	1953	2.5227	14.3651	13.6548	15.0754	5932	1.1655	44.6389	43.619	45.6587	4816	1.3485	38.1074	37.1001	39.1146
3) 노인	930	3.7766	6.5363	6.0524	7.0202	3645	1.7054	26.6436	25.753	27.5343	5171	1.2934	39.7446	38.737	40.7522	3331	1.7624	27.0755	26.1401	28.0109
4) 장애인	479	5.4465	3.3897	3.02783	3.7516	2463	2.2109	17.1873	16.4425	17.9322	5959	1.1426	45.7533	44.7286	46.778	4176	1.4924	33.6696	32.6846	34.6546
5) 결혼이주민	1268	3.2204	9.0758	8.5029	9.6487	4081	1.5872	29.8557	28.9269	30.7845	5045	1.3165	38.9118	37.9076	39.9159	2683	2.0246	22.1567	21.2774	23.036
6) 이주노동자	1944	2.5285	13.7835	13.1004	14.4667	4776	1.4126	35.118	34.1456	36.0904	4156	1.5159	32.6765	31.7056	33.6474	2201	2.2888	18.422	17.5955	19.2484
7) 북한이탈주민	2062	2.4442	15.0445	14.3237	15.7653	4549	1.4665	33.2936	32.3366	34.2507	4286	1.4825	33.6989	32.7197	34.6782	2180	2.3056	17.9629	17.1512	18.7747
8) 성소수자	3590	1.7351	25.81	24.9322	26.6879	3993	1.6197	28.4045	27.5027	29.3063	3305	1.7648	26.6826	25.7595	27.6056	2189	2.2822	19.103	18.2484	19.9575

문항 23. 혐오표현을 보거나 들은 정도

	매우 자주 있다					자주 있다					별로 없다					전혀 없다				
	표본수	상대표준 오차	추정값	95% 신뢰구간		표본수	상대표준 오차	추정값	95% 신뢰구간		표본수	상대표준 오차	추정값	95% 신뢰구간		표본수	상대표준 오차	추정값	95% 신뢰구간	
	n	RSE	estimates	하한	상한	n	RSE	estimates	하한	상한	n	RSE	estimates	하한	상한	n	RSE	estimates	하한	상한
전 체	779	4.0659	7.781	7.1608	8.4011	2263	2.1901	19.5879	18.747	20.4287	3211	1.8313	24.2834	23.4117	25.1551	6824	1.0736	48.3478	47.3304	49.3653
성 별																				
남자	394	5.7496	7.9342	7.04	8.8284	1128	3.115	19.8252	18.6147	21.0358	1583	2.6102	24.6398	23.3792	25.9005	3168	1.5783	47.6007	46.1281	49.0733
여자	385	5.769	7.6308	6.7679	8.4936	1135	3.0883	19.3552	18.1836	20.5269	1628	2.5761	23.934	22.7255	25.1426	3656	1.4741	49.08	47.6619	50.4981
연 령																				
20대 이하	278	6.2435	19.3355	16.9692	21.7018	466	4.5979	27.8975	25.3832	30.4118	291	6.1943	18.5824	16.3261	20.8386	564	4.0698	34.1846	31.4576	36.9117
30대	204	7.6901	11.5259	9.7885	13.2633	520	4.2908	28.0982	25.735	30.4614	504	4.5498	24.1878	22.0307	26.3449	743	3.4717	36.1881	33.7254	38.6507
40대	136	9.5363	6.3863	5.1926	7.5801	519	4.4894	21.3732	19.4924	23.254	763	3.5931	28.3543	26.3573	30.3513	1178	2.5832	43.8862	41.664	46.1083
50대	112	10.8212	3.9013	3.0738	4.7288	417	5.2532	16.4059	14.7166	18.0952	764	3.5963	28.2028	26.2147	30.191	1456	2.1935	51.49	49.2761	53.7038
60대 이상	49	16.2427	1.2753	0.8693	1.6814	341	6.0102	9.292	8.1973	10.3867	889	3.476	22.1786	20.6675	23.6897	2883	1.293	67.2541	65.5496	68.9587
지 역																				
도 시(동 부)	629	4.476	8.4167	7.6782	9.1551	1826	2.4131	21.0604	20.0642	22.0566	2413	2.0984	24.8618	23.8391	25.8844	4564	1.3275	45.6612	44.473	46.8493
농어촌(읍면부)	150	8.5504	5.0606	4.2124	5.9087	437	4.7465	13.2865	12.0504	14.5227	798	3.3418	21.8082	20.3797	23.2367	2260	1.4676	59.8446	58.1231	61.5662
학 력																				
중졸 이하	33	21.0438	1.4254	0.8375	2.0134	215	7.5632	7.7582	6.608	8.9083	574	4.3837	19.0273	17.3924	20.6623	2296	1.3427	71.7891	69.8996	73.6785
고졸 이하	294	6.6308	7.8837	6.859	8.9083	826	3.6543	17.9832	16.695	19.2713	1287	2.8855	24.8843	23.4769	26.2918	2577	1.7132	49.2488	47.595	50.9027
대졸 이하	394	5.6668	10.084	8.9639	11.2041	1096	3.0339	26.0918	24.5402	27.6435	1208	2.9634	25.6937	24.2012	27.1861	1803	2.2376	38.1305	36.4581	39.8029
대학원졸 이상	58	13.9534	14.0612	10.2154	17.9071	126	8.9501	28.1177	23.1849	33.0506	142	8.5828	29.0437	24.1576	33.9299	148	8.6402	28.7773	23.9036	33.651
직 업																				
관리자/전문가/관련종사자	146	9.1763	10.8409	8.8909	12.7908	415	4.9229	27.1903	24.5666	29.8141	431	5.0048	25.0367	22.5806	27.4929	670	3.7751	36.9321	34.1992	39.6649
사무직	120	10.0879	11.5649	9.2781	13.8517	284	6.082	23.6509	20.8314	26.4705	372	5.2681	27.4045	24.5746	30.2344	502	4.2489	37.3797	34.2665	40.4928
서비스/판매직	189	8.2062	8.4553	7.0953	9.8154	503	4.6593	19.7996	17.9913	21.6078	781	3.6975	27.0992	25.1351	29.0632	1271	2.5326	44.6459	42.4296	46.8623
생산/기술직	46	16.2827	4.4291	3.0155	5.8427	178	7.7495	16.5239	14.0139	19.0339	327	5.3915	30.1224	26.939	33.3058	534	3.5816	48.9246	45.4899	52.3594
농림어업관련 종사자	11	30.4446	1.3919	0.5613	2.2225	59	14.1754	7.2883	5.2632	9.3134	178	7.1643	20.1915	17.356	23.0271	644	2.3306	71.1283	67.8789	74.3777
단순노무직	42	18.1378	4.2144	2.7161	5.7128	154	8.4348	15.0294	12.5446	17.5143	284	6.0808	23.648	20.8294	26.4667	698	2.9915	57.1081	53.7594	60.4568
기타	3	69.0124	11.8829	0	27.9575	13	26.3121	30.4257	14.7335	46.1178	9	34.995	15.6516	4.9153	26.3878	18	22.4601	42.0399	23.5318	60.5479
무직	222	7.6743	7.1116	6.0418	8.1814	657	4.0903	17.9687	16.5281	19.4093	829	3.6751	20.0754	18.6292	21.5216	2487	1.6921	54.8443	53.0252	56.6633
사회적가치(복수응답)																				
인간이 존엄한 사회	538	4.889	7.9908	7.225	8.7565	1599	2.595	20.8022	19.7441	21.8603	2250	2.1724	25.2994	24.2221	26.3767	4246	1.386	45.9076	44.6605	47.1548
관용적인 사회	155	9.3248	7.023	5.7393	8.3067	471	4.8555	19.1152	17.2959	20.9344	748	3.7259	26.0067	24.1073	27.906	1529	2.3213	47.8552	45.6777	50.0327
자유로운 사회	333	6.1864	8.2292	7.2314	9.2271	910	3.4439	19.1735	17.8792	20.4677	1211	3.0541	22.115	20.7911	23.4389	3030	1.604	50.4823	48.8951	52.0695
평등한 사회	528	4.9432	7.5463	6.8151	8.2774	1541	2.6663	18.9603	17.9693	19.9512	2188	2.2178	24.1616	23.1112	25.2119	4770	1.2723	49.3319	48.1016	50.5622
개인적가치(복수응답)																				
경제적으로 풍요로운 삶	503	5.0177	7.9886	7.2029	8.7743	1475	2.7301	19.0952	18.0733	20.1171	2087	2.2708	24.5661	23.4726	25.6596	4407	1.3367	48.35	47.0832	49.6169
즐거운 삶	297	6.583	8.2587	7.1931	9.3244	891	3.4593	20.6156	19.2177	22.0135	1152	3.1063	22.5068	21.1364	23.8772	2660	1.7437	48.6188	46.9571	50.2805
의미있고 보람있는 삶	319	6.3362	7.6123	6.6669	8.5577	937	3.3962	21.2151	19.8028	22.6275	1307	2.8346	26.4442	24.9749	27.9135	2366	1.882	44.7284	43.0784	46.3784
화목하게 어울리는 삶	242	7.4626	5.7674	4.9237	6.611	781	3.7951	17.0385	15.771	18.306	1288	2.883	23.6416	22.3056	24.9776	3009	1.5293	53.5526	51.9472	55.1579
간섭받지 않고 자유로운 삶	192	8.1065	10.564	8.8854	12.2426	436	4.8911	21.2863	19.2456	23.3271	564	4.3835	23.8327	21.7849	25.8805	1150	2.743	44.317	41.9342	46.6998

문항 24. 인권존중을 위한 의무와 규범에 대한 인지 정도

	매우 잘 안다					아는 편이다					모르는 편이다					전혀 모른다				
	표본수	상대표준 오차	추정값	95% 신뢰구간		표본수	상대표준 오차	추정값	95% 신뢰구간		표본수	상대표준 오차	추정값	95% 신뢰구간		표본수	상대표준 오차	추정값	95% 신뢰구간	
	n	RSE	estimates	하한	상한	n	RSE	estimates	하한	상한	n	RSE	estimates	하한	상한	n	RSE	estimates	하한	상한
전 체	825	3.989	6.8289	6.29497	7.3629	6917	0.951	54.6434	53.6248	55.662	4676	1.431	34.506	33.5382	35.4739	659	4.5482	4.0217	3.6631	4.3802
성 별																				
남자	428	5.4788	7.3245	6.53789	8.1111	3478	1.323	56.5174	55.0518	57.983	2123	2.1488	32.7219	31.3437	34.1002	244	7.6374	3.4362	2.9218	3.9506
여자	397	5.8238	6.3433	5.61915	7.0674	3439	1.3706	52.8069	51.3882	54.2256	2553	1.9139	36.2544	34.8943	37.6145	415	5.5892	4.5954	4.0919	5.0989
연 령																				
20대 이하	118	10.1992	7.6083	6.08726	9.1294	928	2.4708	58.4658	55.6343	61.2973	507	4.3558	31.0884	28.4341	33.7427	46	16.6334	2.8374	1.9123	3.7626
30대	96	11.4896	4.7264	3.66199	5.7909	1067	2.2865	56.6972	54.1561	59.2384	764	3.4322	36.426	33.9754	38.8767	44	17.2601	2.1503	1.4228	2.8778
40대	139	9.6754	5.7469	4.65698	6.8368	1530	1.9358	58.5891	56.366	60.8122	876	3.2132	34.0021	31.8606	36.1437	51	16.612	1.6619	1.1207	2.203
50대	227	7.4616	8.9907	7.67576	10.3057	1502	2.0349	55.2001	52.9983	57.4019	941	3.1876	33.1817	31.1085	35.255	79	13.066	2.6275	1.9545	3.3004
60대 이상	245	7.3186	6.7579	5.78845	7.7273	1890	1.9316	47.1413	45.3564	48.9261	1588	2.3493	37.1105	35.4016	38.8194	439	5.24	8.9903	8.0669	9.9137
지 역																				
도 시(동 부)	617	4.5487	7.0581	6.42875	7.6874	5208	1.0801	56.1752	54.986	57.3645	3229	1.7208	33.4055	32.2788	34.5323	378	6.0759	3.3612	2.9609	3.7615
농어촌(읍면부)	208	7.2736	5.8484	5.01459	6.6823	1709	1.836	48.0884	46.3578	49.8191	1447	2.195	39.2153	37.5281	40.9025	281	6.0122	6.8479	6.0409	7.6549
학 력																				
중졸 이하	117	10.6437	4.1118	3.25395	4.9697	1176	2.624	39.3295	37.3066	41.3524	1416	2.3111	44.9926	42.9544	47.0308	409	5.3337	11.5661	10.3568	12.7753
고졸 이하	295	6.6684	6.2171	5.40445	7.0297	2779	1.4811	56.4473	54.8086	58.086	1736	2.3296	34.1704	32.61	35.7308	174	8.9154	3.1652	2.6121	3.7183
대졸 이하	352	6.0204	8.3167	7.33528	9.2982	2653	1.4817	58.9917	57.2784	60.705	1428	2.6302	31.236	29.6256	32.8464	68	14.3286	1.4556	1.0468	1.8644
대학원졸 이상	61	14.8123	11.2389	7.97576	14.502	309	4.0219	65.7446	60.5616	70.9276	96	11.0793	20.7985	16.2817	25.3153	8	41.5942	2.218	0.4097	4.0264
직 업																				
관리자/전문가/관련종사자	153	9.0809	9.6328	7.9182	11.3475	1077	2.1562	65.017	62.2691	67.7649	417	5.1637	24.2905	21.8319	26.7491	15	29.7074	1.0597	0.4426	1.6767
사무직	89	12.191	7.5894	5.77583	9.403	758	2.7634	59.1968	55.9903	62.4034	418	4.7805	32.5219	29.4744	35.5694	13	32.8332	0.6919	0.2466	1.1371
서비스/판매직	170	8.824	6.1663	5.09975	7.2328	1539	1.9795	56.9382	54.7289	59.1475	951	3.151	34.2449	32.1298	36.3601	84	12.7731	2.6506	1.9869	3.3142
생산/기술직	56	15.2736	5.3896	3.77603	7.0031	542	3.4454	50.8137	47.3821	54.2454	440	4.3079	39.5032	36.1675	42.8389	47	16.2795	4.2935	2.9234	5.6635
농림어업관련 종사자	36	17.3561	4.4141	2.9124	5.9158	383	4.1112	43.5146	40.008	47.0213	398	4.0239	44.0102	40.5389	47.4815	75	11.3733	8.0611	6.264	9.8582
단순노무직	61	14.1304	6.4875	4.69063	8.2844	549	3.6146	47.5946	44.2224	50.9668	499	4.0639	41.7068	38.3845	45.0291	69	13.2148	4.2111	3.1203	5.3018
기타	10	32.9854	16.4678	5.82035	27.1153	21	20.4059	44.5745	26.7453	62.4036	11	30.8816	31.9884	12.6251	51.3518	1	94.6763	6.9693	0	19.9028
무직	250	7.2514	6.4167	5.50463	7.3288	2048	1.8151	51.016	49.2009	52.8311	1542	2.4703	35.6594	33.9327	37.3861	355	6.198	6.9079	6.0686	7.7471
사회적가치(복수응답)																				
인간이 존엄한 사회	571	4.8265	7.1147	6.44161	7.7878	4714	1.1379	56.0378	54.7878	57.2877	2959	1.8126	33.3174	32.1337	34.5011	389	5.8673	3.5301	3.1241	3.9361
관용적인 사회	176	8.8953	6.5018	5.36813	7.6354	1406	2.1685	51.4363	49.2499	53.6226	1105	2.9505	35.7885	33.7187	37.8582	216	7.8898	6.2735	5.3033	7.2437
자유로운 사회	330	6.2628	6.5128	5.71333	7.3124	2785	1.5171	53.1794	51.598	54.7608	2073	2.1319	36.15	34.6393	37.6606	296	6.8225	4.1578	3.6018	4.7138
평등한 사회	564	4.7805	6.7524	6.11967	7.3851	4878	1.131	55.2518	54.0269	56.4768	3174	1.7338	34.2818	33.1167	35.4468	411	5.8438	3.714	3.2886	4.1395
개인적가치(복수응답)																				
경제적으로 풍요로운 삶	503	5.093	6.4714	5.82536	7.1175	4369	1.2063	53.5862	52.3191	54.8532	3151	1.7257	35.7984	34.5875	37.0094	449	5.4566	4.144	3.7008	4.5872
즐거운 삶	292	6.7486	6.3932	5.54747	7.2389	2593	1.5611	54.1433	52.4866	55.8001	1854	2.2795	35.118	33.5489	36.6871	261	7.4482	4.3455	3.7111	4.9799
의미있고 보람있는 삶	366	5.9566	7.7087	6.80861	8.6087	2847	1.4132	59.0555	57.4196	60.6914	1536	2.5638	30.3489	28.8238	31.8741	180	8.7516	2.8869	2.3917	3.3822
화목하게 어울리는 삶	329	6.3234	6.9727	6.10843	7.8369	2716	1.5553	52.6092	51.0054	54.213	1967	2.1886	35.6532	34.1237	37.1828	308	6.592	4.7649	4.1492	5.3806
간섭받지 않고 자유로운 삶	153	9.3719	6.6915	5.46224	7.9207	1262	2.2669	54.3947	51.9777	56.8118	808	3.3926	35.0564	32.7252	37.3877	119	10.7316	3.8574	3.046	4.6688

문항 27. 인권교육의 전반적인 필요성

	매우 필요하다					필요한 편이다					필요없는 편이다					전혀 필요없다				
	표본수	상대표준 오차	추정값	95% 신뢰구간		표본수	상대표준 오차	추정값	95% 신뢰구간		표본수	상대표준 오차	추정값	95% 신뢰구간		표본수	상대표준 오차	추정값	95% 신뢰구간	
	n	RSE	estimates	하한	상한	n	RSE	estimates	하한	상한	n	RSE	estimates	하한	상한	n	RSE	estimates	하한	상한
전 체	3062	1.9113	23.0902	22.2252	23.9553	8929	0.7094	68.6668	67.712	69.6216	1009	3.6869	7.602	7.0526	8.1514	77	13.8189	0.64099	0.46737	0.8146
성 별																				
남자	1395	2.8599	21.6621	20.4478	22.8765	4326	1.0107	69.2563	67.8843	70.6283	510	5.1592	8.2432	7.40959	9.0768	42	18.3066	0.83836	0.53753	1.1392
여자	1667	2.5634	24.4897	23.2592	25.7202	4603	0.9964	68.0891	66.7593	69.419	499	5.2574	6.9736	6.25495	7.6923	35	20.0931	0.44758	0.2713	0.6239
연 령																				
20대 이하	410	5.0371	25.2347	22.7432	27.7262	1046	2.1414	65.3902	62.6455	68.1349	130	9.8837	8.442	6.8065	10.0775	13	32.1917	0.93309	0.3443	1.5219
30대	449	4.8588	22.6413	20.4849	24.7976	1391	1.7169	70.2932	67.9276	72.6588	123	10.0596	6.5996	5.29825	7.9009	8	43.8711	0.46595	0.06526	0.8666
40대	660	3.9935	24.5376	22.6168	26.4584	1775	1.5222	69.2563	67.1899	71.3227	152	9.248	5.9599	4.87949	7.0402	9	34.1594	0.24624	0.08137	0.4111
50대	673	4.0493	22.9393	21.1185	24.76	1870	1.4846	69.4279	67.4075	71.4483	194	8.316	7.0831	5.92849	8.2376	12	32.116	0.54974	0.20367	0.8958
60대 이상	870	3.5791	20.8802	19.4154	22.3451	2847	1.2288	68.8744	67.2154	70.5334	410	5.6049	9.3241	8.29971	10.3485	35	19.7999	0.92126	0.56371	1.2788
지 역																				
도 시(동 부)	2248	2.2107	23.3685	22.3559	24.3811	6468	0.8279	68.7576	67.6418	69.8735	661	4.4919	7.2438	6.60598	7.8816	55	16.3886	0.6301	0.42769	0.8325
농어촌(읍면부)	814	3.3596	21.8995	20.4573	23.3417	2461	1.2077	68.2781	66.6618	69.8944	348	5.4854	9.1348	8.15262	10.117	22	22.2493	0.68759	0.38772	0.9875
학 력																				
중졸 이하	617	4.2577	19.9284	18.2652	21.5916	2120	1.43	68.3185	66.4035	70.2334	350	5.9088	10.7123	9.47161	11.953	31	21.0338	1.04083	0.6117	1.47
고졸 이하	1176	3.0858	22.7673	21.3902	24.1444	3415	1.1338	68.976	67.443	70.509	366	6.0525	7.6513	6.74359	8.5591	27	22.3832	0.60539	0.33978	0.871
대졸 이하	1124	3.1156	24.3998	22.9097	25.8899	3091	1.1968	68.8864	67.2704	70.5023	270	7.0644	6.2497	5.38426	7.1151	16	30.2496	0.46412	0.18893	0.7393
대학원졸 이상	145	8.5674	28.3554	23.5936	33.1172	303	4.0242	65.1471	60.0083	70.2859	23	24.8919	5.6644	2.90065	8.4282	3	66.4334	0.83306	0	1.9179
직 업																				
관리자/전문가/관련종사자	450	4.8268	27.1385	24.5709	29.7062	1120	2.0505	67.239	64.5365	69.9416	85	12.1602	5.2581	4.00476	6.5114	7	47.4983	0.36435	0.02513	0.7036
사무직	318	5.747	25.4982	22.6258	28.3706	889	2.2858	68.5358	65.465	71.6066	67	14.517	5.697	4.07593	7.3182	4	60.1642	0.26897	0	0.5862
서비스/판매직	646	4.174	22.0251	20.2231	23.8272	1879	1.51	69.2377	67.1883	71.287	201	8.0262	7.9084	6.66421	9.1526	18	28.9081	0.8288	0.35917	1.2984
생산/기술직	231	6.8411	20.9133	18.1089	23.7176	768	2.2483	71.0312	67.9008	74.1615	80	12.5229	7.3079	5.51402	9.1017	6	44.4841	0.74769	0.09574	1.3996
농림어업관련 종사자	195	6.9489	21.7371	18.7763	24.6978	591	2.5166	67.0616	63.7535	70.3696	100	9.9563	10.4891	8.44205	12.5361	6	41.233	0.71231	0.1366	1.288
단순노무직	257	6.5002	20.6863	18.0506	23.322	801	2.3356	68.365	65.2352	71.4948	108	11.141	9.8014	7.66101	11.9419	12	33.436	1.14728	0.39536	1.8992
기타	11	32.9346	17.8847	6.339	29.4305	28	12.2726	68.9282	52.3468	85.5097	2	70.5431	4.0504	0	9.6511	2	74.6563	9.13666	0	22.507
무직	954	3.4503	22.541	21.0165	24.0655	2853	1.2556	68.645	66.9556	70.3345	366	6.1651	8.3018	7.29853	9.305	22	25.2345	0.51219	0.25885	0.7655
사회적가치(복수응답)																				
인간이 존엄한 사회	2237	2.1985	25.6534	24.5479	26.7589	5795	0.898	67.4628	66.2754	68.6503	567	4.9687	6.4555	5.82674	7.0842	34	20.2962	0.42834	0.25793	0.5988
관용적인 사회	658	4.2202	21.3826	19.6137	23.1514	1971	1.4696	69.5093	67.507	71.5116	249	7.4347	7.9341	6.77788	9.0904	25	24.1084	1.174	0.61922	1.7288
자유로운 사회	1031	3.3776	18.6898	17.4524	19.9272	3855	1.0589	70.3093	68.85	71.7686	552	4.9264	10.112	9.13555	11.0885	46	17.9483	0.88888	0.57616	1.2016
평등한 사회	2177	2.2473	23.8924	22.84	24.9449	6165	0.8534	68.5748	67.4277	69.7218	638	4.6101	7.0225	6.38796	7.6571	47	17.7863	0.51028	0.33238	0.6882
개인적가치(복수응답)																				
경제적으로 풍요로운 삶	1902	2.4303	22.2409	21.1814	23.3004	5889	0.8521	69.9903	68.8213	71.1593	632	4.6822	7.1648	6.50722	7.8224	49	17.3289	0.60404	0.39886	0.8092
즐거움 삶	1114	3.2138	22.1207	20.7272	23.5142	3449	1.1438	69.0935	67.5443	70.6426	398	5.7834	7.8436	6.95443	8.7328	39	19.4092	0.94224	0.58376	1.3007
의미있고 보람있는 삶	1266	2.9301	24.8949	23.4651	26.3247	3299	1.1785	67.6433	66.0807	69.2059	345	6.4187	7.1413	6.24277	8.0397	19	26.3999	0.32055	0.15467	0.4864
화목하게 어울리는 삶	1277	2.9534	23.7073	22.3348	25.0797	3601	1.1214	68.2128	66.7134	69.7121	417	5.6626	7.5434	6.7061	8.3807	25	24.3411	0.53658	0.28057	0.7926
간섭받지 않고 자유로운 삶	544	4.5194	22.9282	20.897	24.9593	1561	1.7731	66.3379	64.0323	68.6434	216	7.8577	9.7301	8.23148	11.2288	21	26.2273	1.00383	0.48777	1.5199

문항 32. 인권침해/차별 해소를 위해 주도적 역할을 해야 하는 집단 (1)

	정부 등 공공기관					시민사회단체					차별대상 개인/집단					언론				
	표본수	상대표준 오차	추정값	95% 신뢰구간		표본수	상대표준 오차	추정값	95% 신뢰구간		표본수	상대표준 오차	추정값	95% 신뢰구간		표본수	상대표준 오차	추정값	95% 신뢰구간	
	n	RSE	estimates	하한	상한	n	RSE	estimates	하한	상한	n	RSE	estimates	하한	상한	n	RSE	estimates	하한	상한
전 체	8407	0.802	63.4456	62.4486	64.443	766	4.207	5.46832	5.01737	5.91927	486	5.3873	3.85634	3.44911	4.2636	1307	3.152	10.4571	9.8111	11.103
성 별																				
남자	4007	1.186	62.4042	60.954	63.854	365	6.147	5.54557	4.87736	6.21377	231	7.7281	4.023	3.41358	4.6324	642	4.462	10.8561	9.9065	11.806
여자	4400	1.084	64.4663	63.0963	65.836	401	5.747	5.39262	4.78519	6.00005	255	7.4836	3.69301	3.15129	4.2347	665	4.448	10.0662	9.1885	10.944
연 령																				
20대 이하	958	2.457	59.0994	56.2536	61.945	76	13.243	4.58714	3.39644	5.77784	74	13.0952	5.00922	3.72343	6.295	178	8.249	11.9885	10.05	13.927
30대	1250	2.049	62.5321	60.0208	65.044	77	12.829	3.64882	2.73124	4.5664	84	12.5012	4.23037	3.19376	5.267	193	7.92	9.8145	8.2908	11.338
40대	1719	1.634	66.3645	64.2383	68.491	103	11.308	3.82372	2.97616	4.67128	80	12.8236	3.08772	2.31158	3.8639	236	7.27	9.088	7.793	10.383
50대	1754	1.699	64.0221	61.8906	66.154	165	8.976	5.74861	4.73717	6.76006	81	13.0058	3.05275	2.27451	3.831	300	6.501	11.1129	9.6969	12.529
60대 이상	2726	1.367	64.4474	62.7203	66.175	345	6.045	8.31336	7.32823	9.2985	167	9.1518	4.01702	3.29642	4.7376	400	5.613	10.3123	9.1778	11.447
지 역																				
도 시(동 부)	6002	0.948	62.8244	61.6566	63.992	547	4.941	5.43166	4.90555	5.95777	364	6.1479	4.00467	3.52208	4.4873	984	3.602	10.7813	10.02	11.543
농어촌(읍면부)	2405	1.274	66.1039	64.4537	67.754	219	7.019	5.62518	4.85122	6.39914	122	9.4495	3.22159	2.62487	3.8183	323	5.674	9.07	8.0613	10.079
학 력																				
중졸 이하	2097	1.494	66.651	64.6986	68.603	231	7.337	7.51575	6.43486	8.59663	133	10.0625	4.03943	3.24269	4.8362	250	7.153	8.477	7.2884	9.6656
고졸 이하	3181	1.3	63.2337	61.6227	64.845	315	6.634	5.75098	5.00312	6.49884	183	8.6744	4.1891	3.47682	4.9014	502	5.109	10.3188	9.2853	11.352
대졸 이하	2858	1.372	62.8098	61.1211	64.499	196	8.199	4.1815	3.5095	4.85349	155	9.3538	3.42651	2.79827	4.0548	487	5.099	11.0927	9.9841	12.201
대학원졸 이상	271	4.832	56.9153	51.5245	62.306	24	23.776	5.45755	2.9141	8.00099	15	29.0095	3.78678	1.63351	5.9401	68	13.46	14.8607	10.941	18.781
직 업																				
관리자/전문가/관련종사자	1080	2.231	63.6737	60.8888	66.459	66	13.704	4.35687	3.18651	5.52722	60	14.8766	3.6442	2.58154	4.7069	171	8.562	10.2613	8.5391	11.984
사무직	818	2.532	63.5829	60.4273	66.739	50	16.894	3.51297	2.34968	4.67626	38	18.3375	2.40871	1.54292	3.2745	139	9.582	11.6313	9.4468	13.816
서비스/판매직	1691	1.807	61.569	59.3889	63.749	167	9.05	5.71606	4.70213	6.73	94	12.2533	4.06729	3.0904	5.0442	299	6.61	10.467	9.1109	11.823
생산/기술직	698	2.675	63.6484	60.3112	66.986	58	14.851	5.34678	3.79035	6.90321	46	16.3591	3.86744	2.6273	5.1076	113	10.33	10.5781	8.4359	12.72
농림어업관련 종사자	607	2.396	68.8706	65.6361	72.105	62	12.856	6.07239	4.5422	7.60259	31	17.9325	3.53493	2.29239	4.7775	75	12.2	9.1294	6.9458	11.313
단순노무직	758	2.662	62.9279	59.6448	66.211	97	11.29	7.61869	5.9327	9.30468	51	15.7073	4.93301	3.41421	6.4518	97	11.4	8.8451	6.8689	10.821
기타	29	10.77	71.3734	56.3129	86.434	1	100.73	1.08421	0	3.22486	3	56.4564	9.57362	0	20.1681	1	100.8	0.9735	0	2.8976
무직	2726	1.409	63.9249	62.1589	65.691	265	7.131	5.94213	5.11153	6.77274	163	9.5657	4.03097	3.27516	4.7868	412	5.637	10.7776	9.5866	11.969
사회적가치(복수응답)																				
인간이 존엄한 사회	5611	0.967	64.313	63.0939	65.532	459	5.404	5.00494	4.47481	5.53508	290	6.9553	3.45436	2.98341	3.9253	875	3.864	10.401	9.6132	11.189
관용적인 사회	1781	1.849	59.8965	57.7256	62.067	200	8.259	7.12896	5.97485	8.28307	125	11.0693	4.39295	3.4398	5.3461	283	6.884	10.4346	9.0265	11.843
자유로운 사회	3418	1.315	60.8289	59.2611	62.397	341	6.398	5.55919	4.86204	6.25633	255	7.3298	4.8796	4.17852	5.5807	534	4.925	10.4973	9.4839	11.511
평등한 사회	5932	0.923	65.2619	64.081	66.443	520	5.066	5.30577	4.77885	5.83269	299	6.8384	3.45917	2.99549	3.9228	915	3.74	10.5266	9.7548	11.298
개인적가치(복수응답)																				
경제적으로 풍요로운 삶	5618	0.957	65.4343	64.2073	66.661	439	5.615	4.9291	4.3866	5.4716	314	6.7497	3.71341	3.22211	4.2047	791	4.074	9.8261	9.0414	10.611
즐거움 삶	3189	1.352	61.9664	60.3241	63.609	283	7.05	5.56937	4.7997	6.33905	194	8.4922	4.09702	3.41503	4.779	501	5.137	10.3528	9.3103	11.395
의미있고 보람있는 삶	3045	1.338	61.9239	60.2996	63.548	312	6.524	5.62739	4.90774	6.34704	172	9.1126	3.70006	3.03916	4.361	550	4.809	11.5248	10.439	12.611
화목하게 어울리는 삶	3434	1.242	63.8159	62.2627	65.369	340	6.189	5.99797	5.27032	6.72561	185	8.6165	3.32104	2.76013	3.882	504	5.114	9.895	8.9031	10.887
간섭받지 않고 자유로운 삶	1474	1.937	62.1311	59.7727	64.489	147	9.252	5.32466	4.35901	6.29031	104	11.1932	5.3747	4.19547	6.5539	260	6.901	11.9179	10.306	13.53

문항 32. 인권침해/차별 해소를 위해 주도적 역할을 해야 하는 집단 (2)

	교육기관					국제기구					기타				
	표본수	상대표준 오차	추정값	95% 신뢰구간		표본수	상대표준 오차	추정값	95% 신뢰구간		표본수	상대표준 오차	추정값	95% 신뢰구간	
	n	RSE	estimates	하한	상한	n	RSE	estimates	하한	상한	n	RSE	estimates	하한	상한
전 체	2006	2.4519	15.9131	15.1483	16.6779	82	13.371	0.5957	0.43959	0.75185	23	25.0114	0.26373	0.13443	0.39303
성 별															
남자	965	3.5296	15.9253	14.8235	17.0271	48	17.516	0.8188	0.53767	1.09994	15	29.8543	0.4271	0.17716	0.67703
여자	1041	3.4086	15.9012	14.8387	16.9636	34	18.889	0.3771	0.23748	0.51673	8	36.138	0.10364	0.03022	0.17705
연 령															
20대 이하	290	6.3045	17.8132	15.6119	20.0145	15	29.863	0.9175	0.38044	1.45454	8	43.5802	0.58508	0.08528	1.08488
30대	350	5.5968	18.8354	16.7691	20.9018	15	29.549	0.7701	0.32404	1.21609	2	80.6224	0.16864	0	0.43514
40대	431	5.1587	16.6131	14.9332	18.2929	20	26.036	0.629	0.30801	0.95004	7	43.256	0.39398	0.05993	0.72803
50대	428	5.3201	15.4347	13.8251	17.0442	18	27.151	0.5177	0.24219	0.79322	3	63.197	0.1113	0	0.24917
60대 이상	507	4.8653	12.5001	11.308	13.6922	14	33.472	0.29	0.09972	0.4802	3	65.3538	0.11984	0	0.27336
지 역															
도 시(동 부)	1459	2.8411	16.0936	15.1974	16.9899	58	16.001	0.5776	0.39642	0.75871	18	27.7129	0.28674	0.13098	0.4425
농어촌(읍면부)	547	4.2539	15.1407	13.8782	16.4031	24	21.225	0.6734	0.39326	0.95362	5	45.3903	0.16528	0.01823	0.31234
학 력															
중졸 이하	392	5.5418	12.733	11.3498	14.1161	13	34.545	0.4522	0.14601	0.75845	2	78.3054	0.13162	0	0.33364
고졸 이하	764	3.9603	15.4962	14.2932	16.6991	30	22.521	0.6773	0.37829	0.97622	9	39.0201	0.33405	0.07855	0.58955
대졸 이하	763	3.8953	17.7537	16.3982	19.1092	34	19.007	0.5721	0.35893	0.78517	8	42.5783	0.1638	0.02709	0.30051
대학원졸 이상	87	12.1186	17.1986	13.1132	21.284	5	46.052	0.669	0.06511	1.27295	4	55.1116	1.11199	0	2.31324
직 업															
관리자/전문가/관련종사자	274	6.5807	17.5011	15.2436	19.7586	7	43.915	0.3814	0.05309	0.70968	4	55.736	0.18148	0	0.37974
사무직	216	7.3182	17.4547	14.9509	19.9585	12	31.106	0.6801	0.26541	1.09469	5	50.3705	0.72941	0.00924	1.44959
서비스/판매직	470	4.9541	17.234	15.5604	18.9075	22	27.069	0.8485	0.3983	1.29872	1	99.9395	0.09812	0	0.29035
생산/기술직	158	8.5534	15.3105	12.7436	17.8774	11	36.808	1.129	0.31445	1.94359	1	99.947	0.1198	0	0.35449
농림어업관련 종사자	112	9.386	11.9517	9.7528	14.1505	5	46.35	0.441	0.04035	0.8417	0	.	.	.	.
단순노무직	164	8.6066	14.5824	12.1223	17.0425	8	39.453	0.7589	0.17201	1.34576	3	60.3271	0.33401	0	0.72899
기타	8	36.6079	14.4207	4.0729	24.7685	1	99.232	2.5746	0	7.58238	0	.	.	.	.
무직	604	4.515	14.7206	13.4178	16.0234	16	27.863	0.302	0.13706	0.46692	9	40.7939	0.30184	0.06048	0.5432
사회적가치(복수응답)															
인간이 존엄한 사회	1341	2.9948	16.0861	15.1418	17.0304	41	18.79	0.4416	0.27898	0.6043	16	30.3409	0.29906	0.1212	0.47692
관용적인 사회	480	5.0079	17.0489	15.3753	18.7224	30	21.384	0.9579	0.55637	1.35933	4	53.0884	0.14037	0	0.28643
자유로운 사회	878	3.6817	17.0753	15.843	18.3076	45	18.01	0.8223	0.53202	1.11261	13	32.5322	0.33734	0.12222	0.55245
평등한 사회	1300	3.0579	14.7252	13.8426	15.6079	48	17.823	0.4964	0.323	0.66985	13	33.0956	0.22489	0.079	0.37078
개인적가치(복수응답)															
경제적으로 풍요로운 삶	1250	3.1294	15.3036	14.3648	16.2423	48	17.794	0.5824	0.37926	0.78554	12	34.5359	0.21116	0.06822	0.35411
즐거움 삶	791	3.8929	17.1015	15.7965	18.4064	33	20.249	0.6172	0.37224	0.86221	9	40.0008	0.29568	0.06385	0.52752
의미있고 보람있는 삶	801	3.8616	16.1828	14.9579	17.4077	38	19.451	0.6779	0.41941	0.93628	11	36.7848	0.36315	0.10131	0.62499
화목하게 어울리는 삶	819	3.7835	16.222	15.0189	17.425	31	22.59	0.5582	0.31102	0.80536	7	43.9958	0.19	0.02615	0.35386
간섭받지 않고 자유로운 삶	336	6.0638	14.3908	12.6804	16.1013	14	29.937	0.5231	0.21614	0.83004	7	40.8311	0.33778	0.06744	0.60811



# III

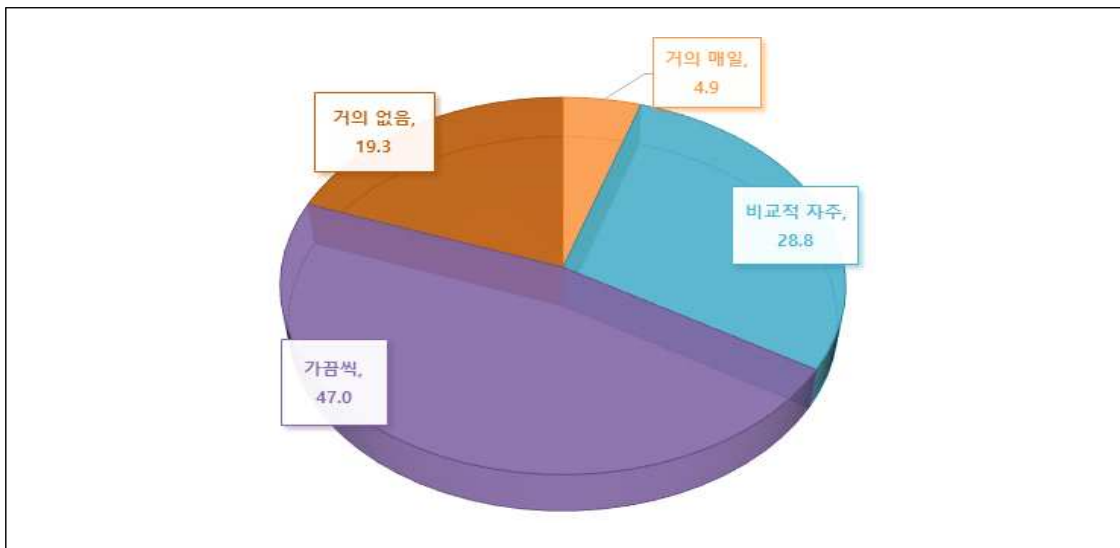
## 조사결과 분석

### 1 인권의식

#### 1) 인권을 접하는 정도

- ☞ 인권을 접하는 정도는 전체 응답자의 80.7%가 접하는 것으로 나타남.
- 가끔씩 접한다는 응답이 47%로 가장 비중이 높음.
  - 거의 접한 적이 없다는 응답은 19.3%임.

[그림 3-1] 인권을 접하는 정도에 대한 응답의 분포

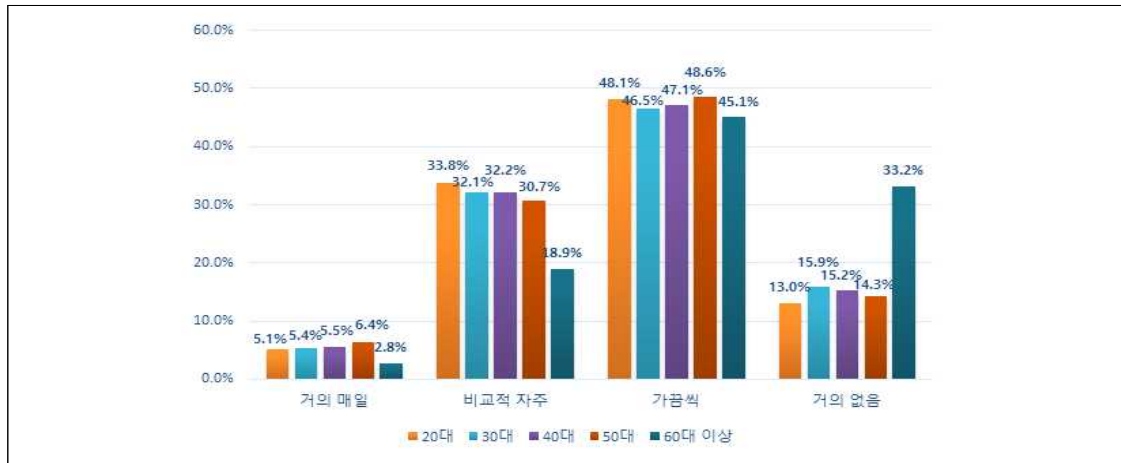


- 인권을 접한 정도는 젊을수록 학력이 높을수록 높아짐.
  - 60대 이상은 33%가 인권을 접한 적이 없는 것으로 나타남.
  - 중졸이하가 인권을 접한 적이 없는 비율이 42%인 반면, 대학원 이상은 57%가 거의

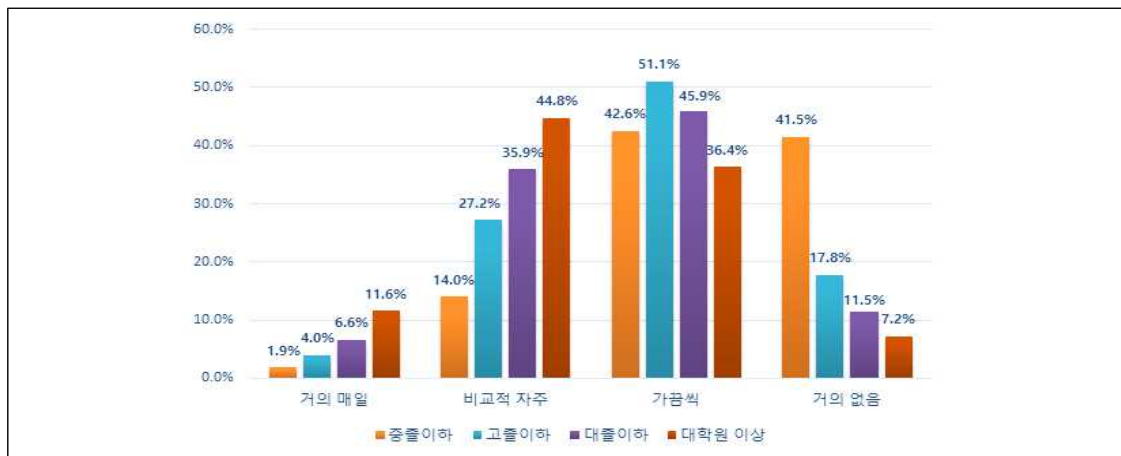
1) 본 보고서의 조사결과 분석과 통계표에 수록된 숫자는 소수점 두 번째 자리에서 반올림되었으므로 총계가 일치하지 않는 경우가 있음

매일 혹은 자주 인권을 접한다고 응답함.

[그림 3-2] 연령대별 인권을 접하는 정도



[그림 3-3] 학력별 인권을 접하는 정도



## 2) 세계인권선언에 대해 들어본 정도 및 아는 정도

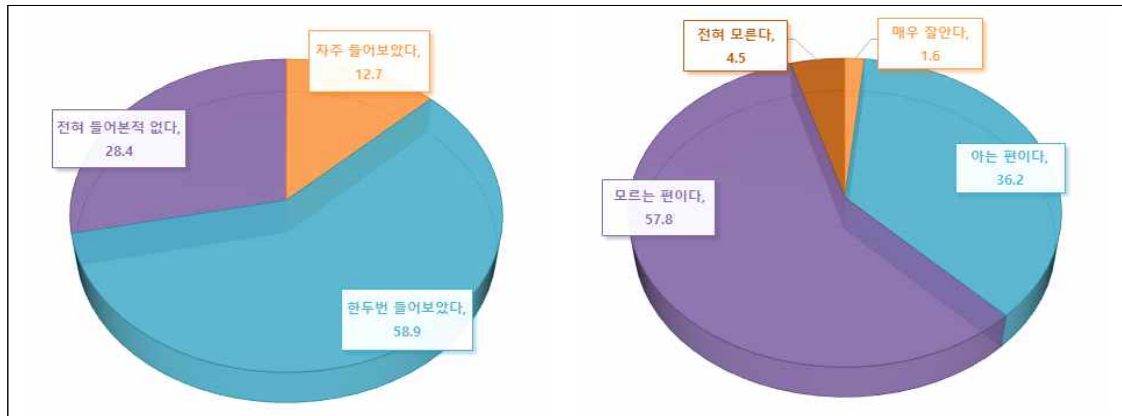
👉 세계인권선언을 들어본 적이 있는 비율은 87.3%임.

- 세계인권선언을 한 두번 들어보았다는 응답이 58.8%로 가장 많음
- 거의 접한 적이 없다는 응답은 19.3%임.

🟦 세계인권선언을 들어본 적이 있는 사람들 중에서 그 내용을 아는 비율은 낮은 편임

- 세계인권선언을 들어본 적이 있는 사람들 중에서 모른다는 응답은 62.3%(전혀 모른다 4.5%, 모르는 편이다 57.8%)임.

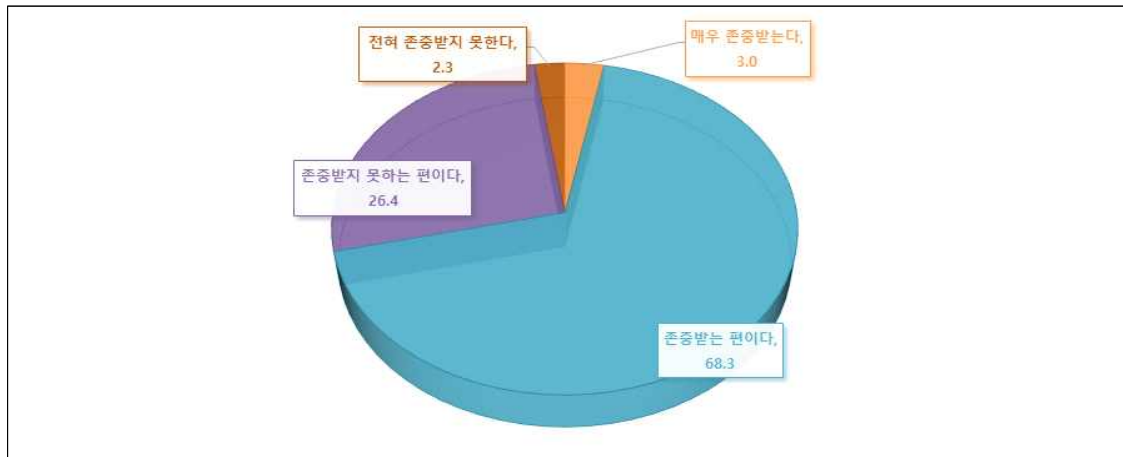
[그림 3-4] 세계인권선언을 들어본 경험의 분포(왼편)와  
들어본 사람들 중 내용 이해의 분포(오른편)



### 3) 본인의 인권 존중에 대한 평가

- ☞ 본인 인권의 존중 여부에 대해 다수 응답자들은 본인 인권이 존중받는다고 응답함.
- 본인 인권이 존중받는다는 응답은 71.3%(존중받는 편이다 68.3%, 매우 존중받는다 3%)로 존중받지 못한다는 응답 28.7%(존중받지 못하는 편이다 26.4%, 전혀 존중받지 못한다 2.3%)에 비해 크게 높은 비율임.

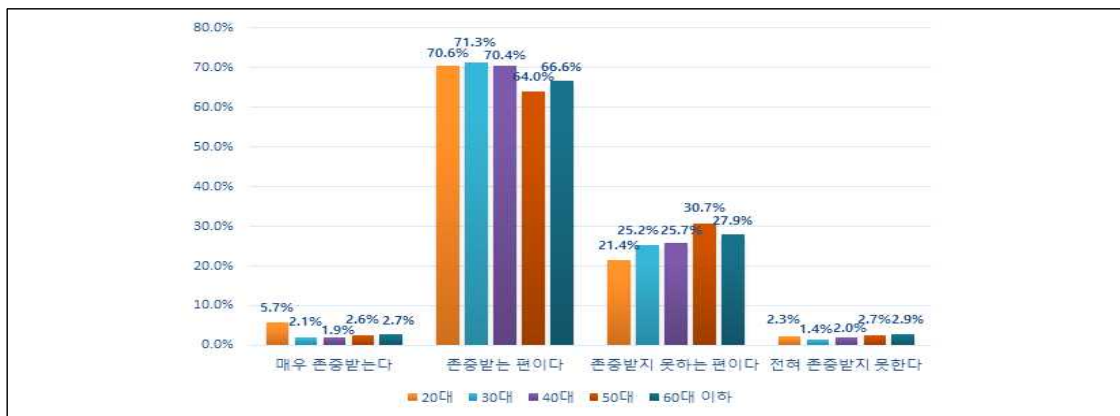
[그림 3-5] 본인 인권 존중 여부에 대한 의견의 분포



● 연령이 높아질수록 본인 인권이 존중받지 못한다는 비율이 높음.

- 존중받지 못한다는 응답 비율이 20대 23%인 반면 50대와 60대 이상은 각각 34%와 31%로 더 높게 나타남.

[그림 3-6] 연령대별 본인 인권의 존중에 대한 의견 분포

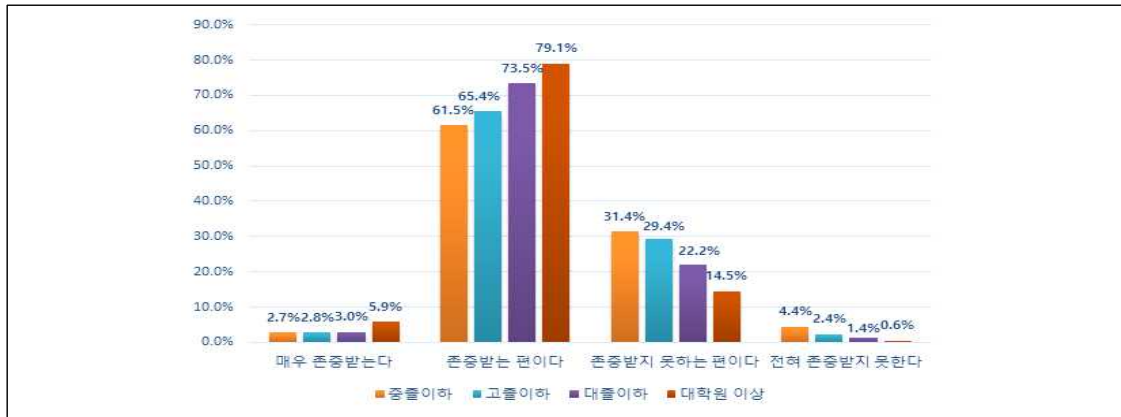


● 사회경제적 지위가 높아질수록 본인 인권이 존중받는다 응답 비율이 높음.

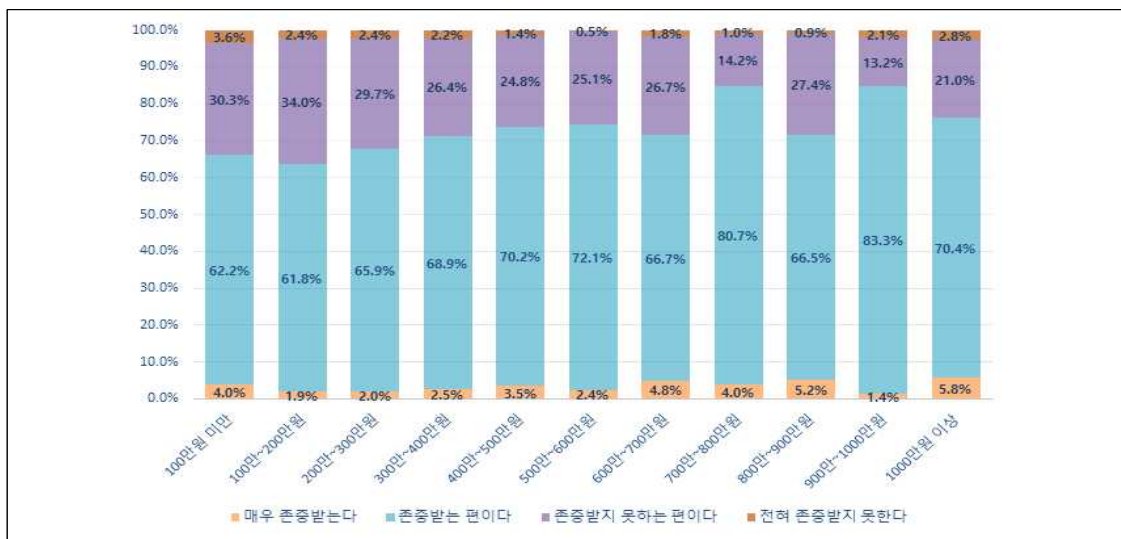
- 학력별로 중졸이하의 35%가 본인 인권이 존중받지 못한다고 응답한 반면, 대학원 이상의 15%만이 본인 인권이 존중받지 못한다고 응답함.
- 월소득 100만원 이하와 100~200만원인 경우 본인 인권이 존중받지 못한다는 응답이 각각 34%, 36%인 반면, 월소득 900~1,000만원인 경우와 1,000만원 이상인 경

우 본인 인권이 존중받지 못한다는 응답은 각각 15%와 24%임

[그림 3-7] 학력별 본인 인권 존중 여부에 대한 의견의 분포

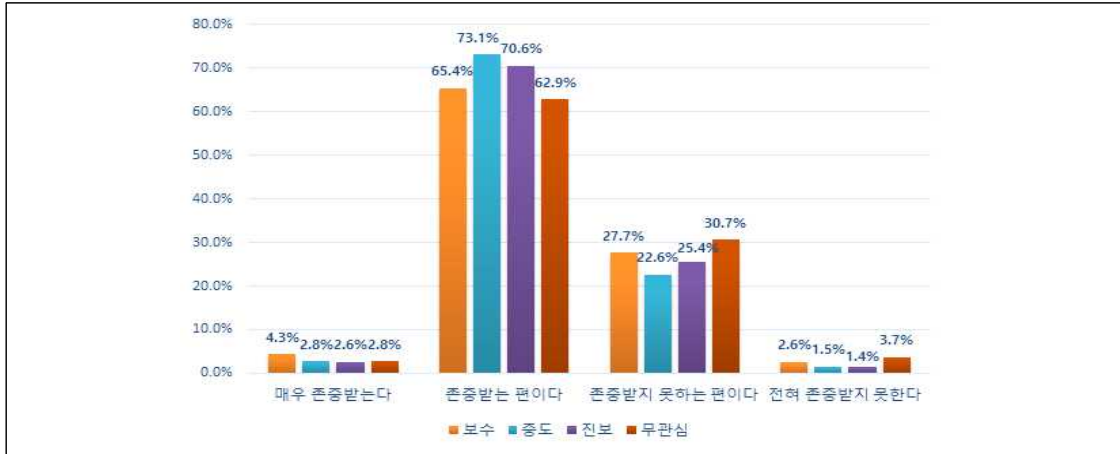


[그림 3-8] 가구 월소득별 본인 인권 존중 여부에 대한 의견의 분포



- 정치이념별로는 중도 이념층이 본인 인권이 존중받는다 의견 비율이 높음.
  - 본인 인권이 존중받지 못한다는 의견 비율은 정치 무관심층이 35%로 가장 높고, 다음이 보수로 31%임.
  - 중도층은 76%가 본인 인권이 존중받는다고 응답해서 다른 이념층에 비해 가장 높은 비율을 보임.

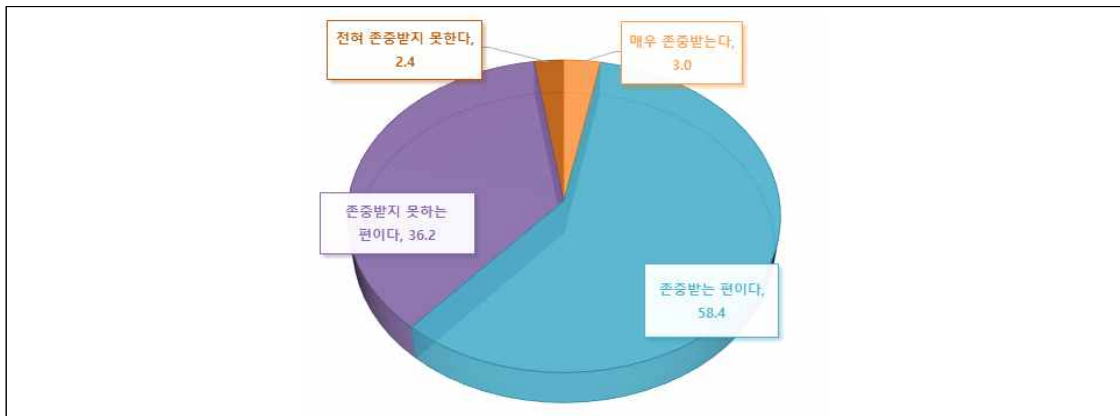
[그림 3-9] 정치이념별 본인 인권의 존중 여부에 대한 의견 분포



#### 4) 사회 전반적인 인권 존중에 대한 평가

- ☞ 사회 전반에 대해서는 본인에 비해 인권이 존중받지 못한다는 응답 비율이 높음.
- 전체 응답의 38.6%가 우리나라에서 전반적으로 인권이 존중받지 못한다고 응답한 반면 인권이 존중된다는 응답 비율은 61.4%임.

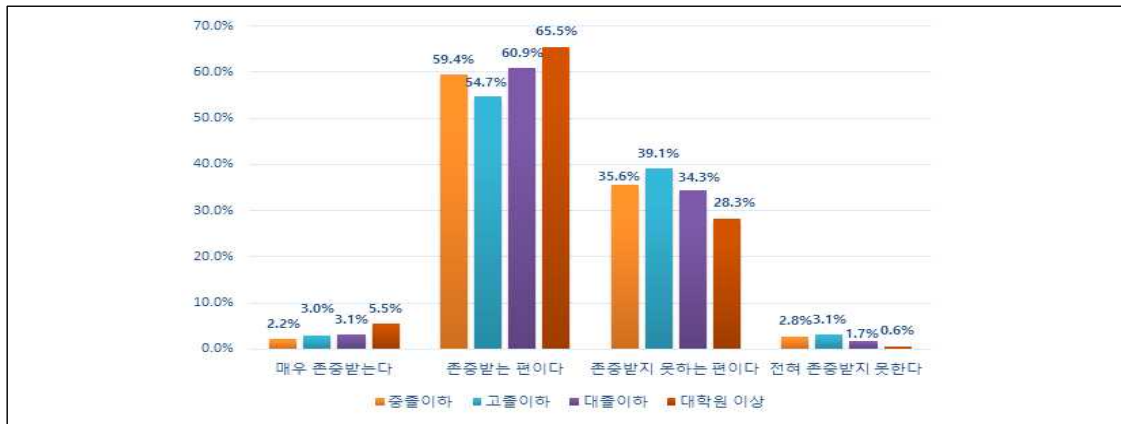
[그림 3-10] 사회 전반의 인권 존중 여부에 대한 응답 분포



- 우리 사회의 인권 존중 수준에 대해 학력이 높아질수록 긍정적이고, 고졸 이하 집단이 가장 부정적인 인식을 보임
- 대졸의 64%, 대학원 이상의 72%가 우리 사회에서 인권이 존중받는다고 응답함.
- 고졸 이하의 58%가 인권이 존중받는다고 응답한 반면, 42%는 인권이 존중받지 못

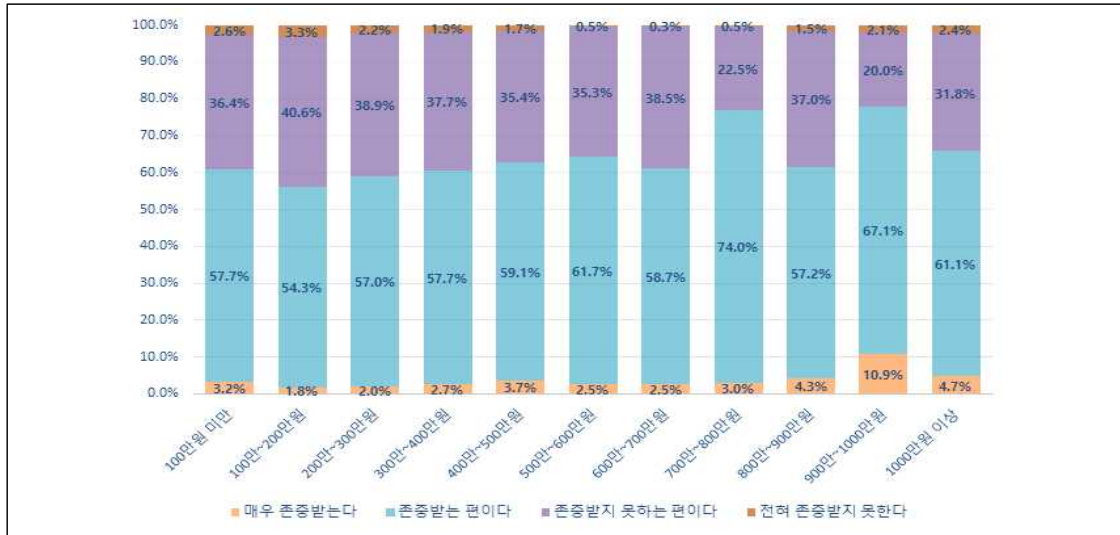
한다고 응답함.

[그림 3-11] 학력별 우리 사회 인권 존중에 대한 의견 분포



- 우리 사회의 인권존중에 대한 평가는 가구 월평균 소득이 높아질수록 긍정적인 경향을 보임
  - 월평균 가구소득 100만원 미만, 100~200만원, 200~300만원인 경우 우리 사회에서 인권이 존중받지 못한다는 의견이 39%, 44%, 41%에 이름
  - 월평균 가구소득이 700~800만원, 900~1000만원인 경우 우리 사회에서 인권이 존중받지 못한다는 의견은 22%로 저소득층에 비해 크게 낮음

[그림 3-12] 가구 월소득별 우리 사회의 전반적 인권 존중에 대한 응답의 분포

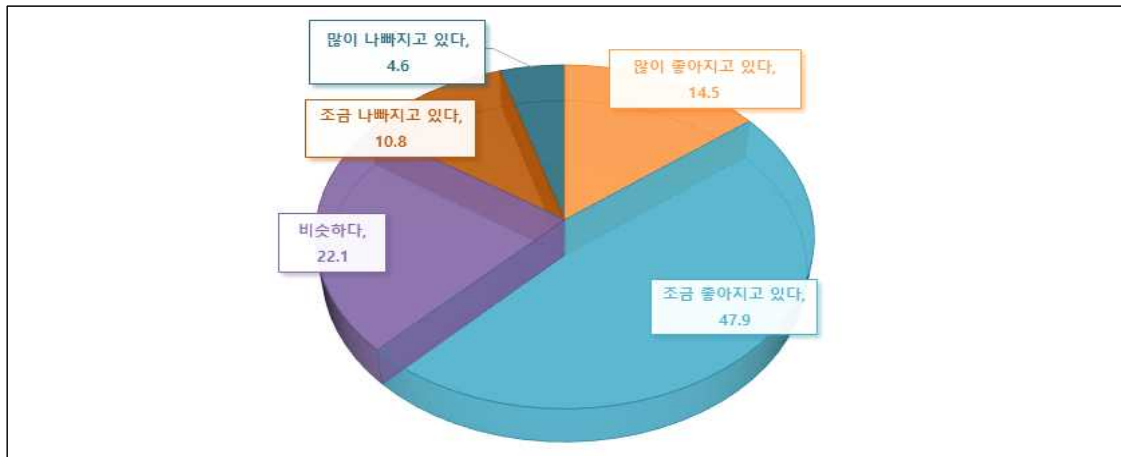


##### 5) 인권상황 개선 혹은 악화에 대한 평가

- ☞ 한국 사회 인권상황 변화에 대해서는 긍정적 평가가 부정적 평가에 비해 크게 우세함
  - 한국의 인권상황이 좋아진다는 평가는 62.4%(조금 좋아짐 47.9%, 많이 좋아짐 14.5%)로 나빠진다는 평가 15.4%(조금 나빠짐 10.8%, 많이 나빠짐 4.6%)에 비해 크게 앞섬

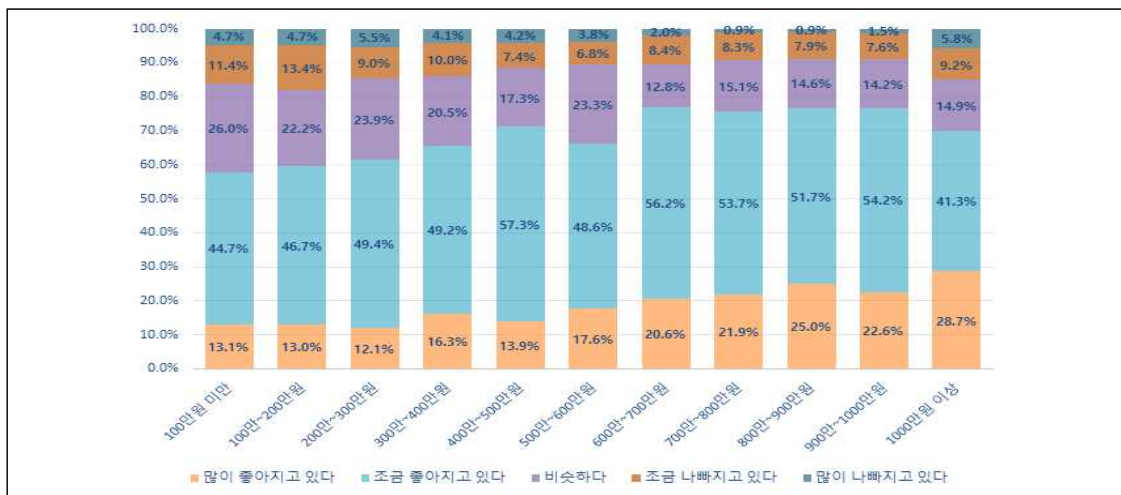


[그림 3-13] 한국 인권상황 개선 여부에 대한 의견 분포

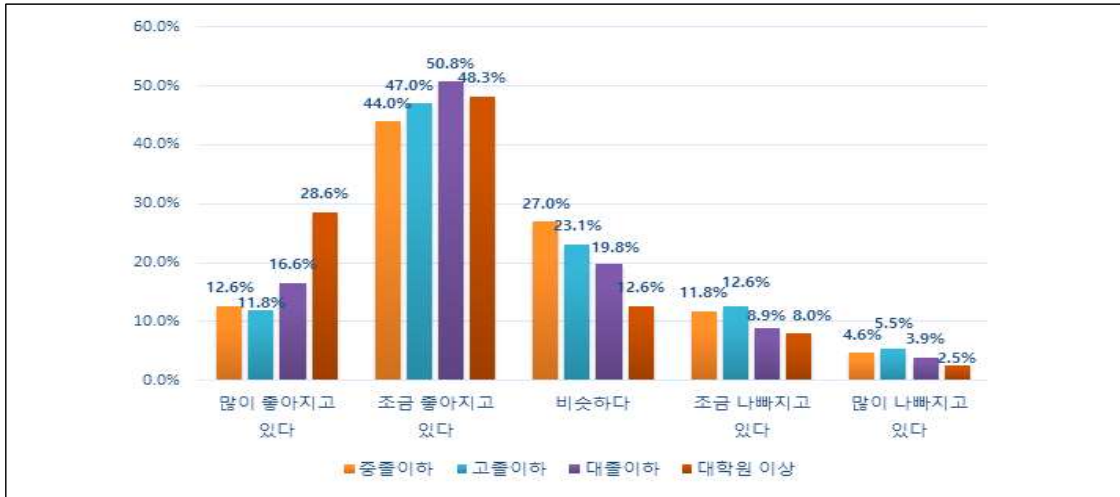


- 한국 인권 상황의 변화에 대한 평가는 소득과 학력 등 사회경제적 지위에 따라 큰 차이를 보임
  - 가구 월소득 600~1000만원인 경우 75% 이상이 인권상황이 개선되었다고 응답한 반면, 월소득 200만원 이하인 경우 개선되었다는 응답은 60%에 못미침
  - 대학원 이상 학력의 77%가 한국 인권상황이 개선되었다고 응답한 반면, 중졸 이하와 고졸 이하는 각각 57%, 59%임.

[그림 3-14] 가구 월소득별 한국 인권상황 개선 여부에 대한 의견 분포



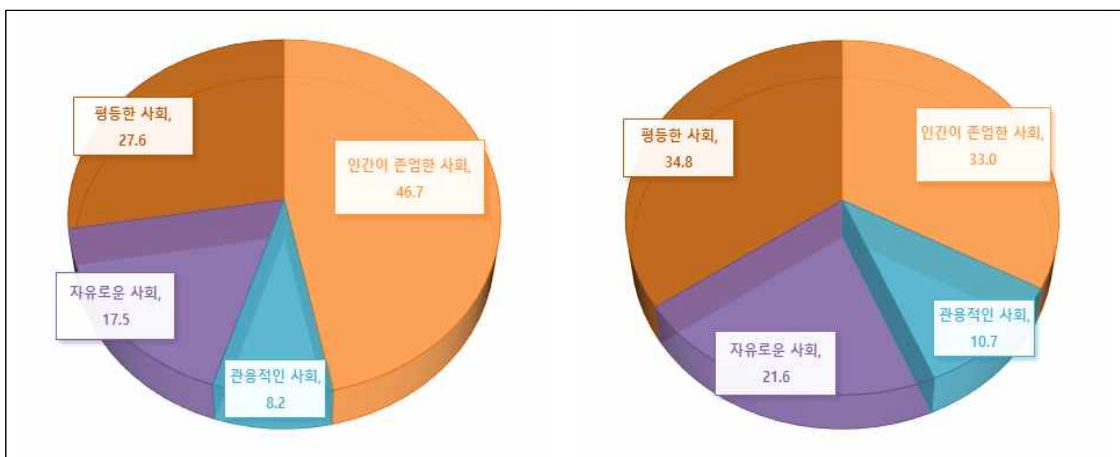
[그림 3-15] 학력별 한국 인권상황 개선 여부에 대한 의견 분포



## 6) 우리나라의 중요 가치에 대한 인식

- ☞ 한국에서 사회 전반적으로 추구할 바람직한 가치는 평등과 인간 존엄성 존중임
  - 1순위로 가장 높은 선호를 보인 가치는 인간이 존엄한 사회로 46.7%의 비율을 보임
  - 2개 선택한 다중응답에서는 평등한 사회가 35%로 인간이 존엄한 사회 33%보다 우세함

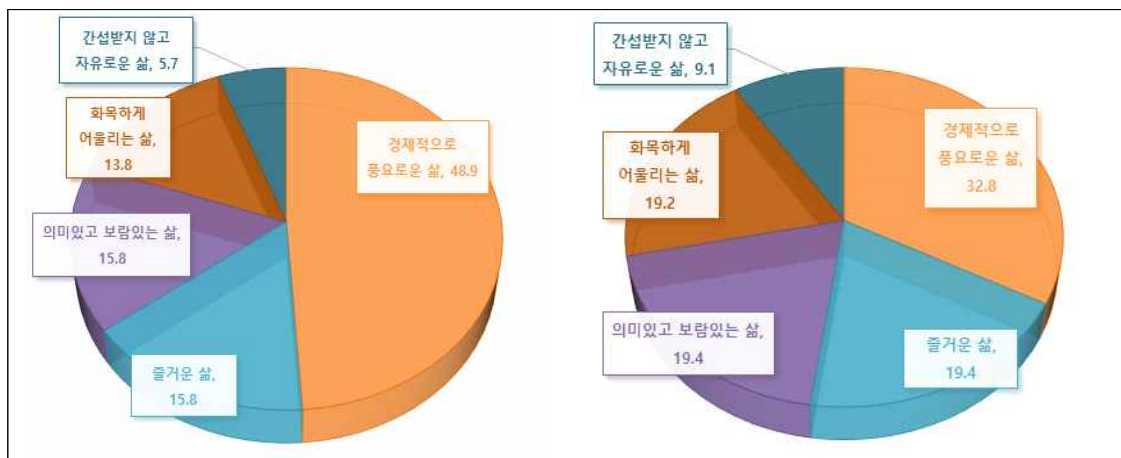
[그림 3-16] 한국 사회의 바람직한 가치의 1순위(왼편)와 다중응답(오른편)의 분포



## 7) 본인의 삶의 중요 가치에 대한 인식

- ☞ 본인의 삶에서 추구하는 중요 가치로는 경제적으로 풍요로운 삶이 가장 우세함
  - 1순위로 가장 높은 선호를 보인 개인 삶의 가치는 경제적으로 풍요로운 삶이 48.9%로 가장 높은 비율을 보임
  - 2개 선택한 다중응답에서도 경제적으로 풍요로운 삶이 가장 높은 비율을 보이지만 1순위에 비해 낮은 32.8%를 보임

[그림 3-17] 개인 삶의 바람직한 가치의 1순위(왼편)와 다중응답(오른편)의 분포



## 2 인권침해와 차별

### 2-1. 인권침해 및 차별에 대한 인식

#### 1) 인권침해 및 차별의 심각성

- ☞ 우리나라의 인권침해와 차별이 심각한 수준이라고 인식하는 편이며, 인권침해 보다 차별이 더 심각하다고 여김
- 우리나라의 인권침해 정도가 ‘심각하다’(매우+다소)는 응답은 54.0%, ‘심각하지 않다’(별로+전혀)는 응답은 46.0%임
- 우리나라의 차별 정도가 ‘심각하다’(매우+다소)는 응답은 69.1%, ‘심각하지 않다’(별로+전혀)는 응답은 30.8%임
- ‘본인의 인권이 존중’된다는 의견은 71.3%, ‘전반적으로 인권이 존중’된다는 의견이 61.4%의 문항과 비교해 보면 얼핏 모순된 것처럼 보이지만, 인권이 존중되는 상황에서 일단 인권침해/차별이 발생했을 때 사안의 심각성으로 인식함

[그림 3-18] 인권침해 및 차별의 심각성

(단위 : %)



## 2) 인권침해 또는 차별의 발생이 빈번한 관계

- ☞ 인권침해/차별이 있다(매우자주+자주)고 지목된 관계는 ‘원청기업-하청기업’이었으며, 그 다음으로 ‘직장상사-부하직원’, ‘군대내 고참-신참’으로 꼽혔음
- ‘공무원-민간인’ 관계는 인권침해/차별이 있다는 평가가 상대적으로 낮지만, 인권침해/차별이 자주있다는 응답이 없다(별로+전혀)는 응답보다는 약간 많음
- 관계별로 인권침해/차별이 있다는 응답자의 특성을 살펴보면, 대학교수-지도학생은 대졸이상의 고학력자, 원청기업-하청기업은 관리자/전문가 종사자와 사무직 종사자, 공무원-민간인은 30대와 40대, 건물소유주-세입자는 30대, 직장상사-부하직원은 사무직 종사자, 군대내 고참-신참은 병역을 마친 30대 등으로 나타남

[그림 3-19] 관계별 인권침해 및 차별 발생

(단위 : %)



## 3) 우리나라 정부의 인권 관련 노력에 대한 평가

- ☞ 인권을 보호하고 증진시키기 위하여 정부는 다양한 정책을 통해서 인권상황을 개선시키려고 노력하는데, 이러한 정부의 노력에 대해서 긍정적인 평가와 부정적인 평가로 나뉘고 있는 상황임
- 인권침해/차별의 예방을 위한 노력(사전적 조치)에는 긍정적 평가가 부정적 평가보다 많은 반면에, 인권침해/차별 발생시 대응(사후적 조치)에 대해서는 부정적 평가가 긍

정적 평가보다 많음

- 인권보호/개선을 위한 법률과 제도 구비에 대해서는 긍정적 평가와 부정적 평가가 비슷한 수준임

[그림 3-20] 인권 관련 정부의 노력에 대한 평가

(단위 : %)



#### 4) 인권이 존중되는 정도

- ☞ 시민·정치적 권리와 경제·사회·문화적 권리의 각 항목이 얼마나 존중되는지에 대해서 질문한 결과, 17개의 권리 항목이 존중된다(매우+다소)는 응답이 모두 50%를 넘은 것으로 나타남
- 존중된다는 응답율이 높은 인권 항목은 ‘사상·양심·종교의 자유’가 88.2%로 가장 높았고, ‘신체의 자유’(83.1%), ‘건강권’(82.1%), ‘교육권’(81.9%)의 순임
- 반면 존중된다는 응답율이 상대적으로 낮은 인권 항목은 ‘신속·공정한 재판받을 권리’ 53.6%, ‘사회보장권’ 54.2%, ‘노동권’ 57.4%, ‘평등하게 대우받을 권리’ 59.0% 등으로 나타남

[그림 3-21] 인권의 존중도

(단위 : %)



##### 5) 인권침해 및 차별의 취약 집단

- ☞ 인권침해/차별을 많이 받는 집단(2개 응답)으로는 ‘장애인’이 29.7%로 가장 많이 꼽혔고, ‘이주민’ 16.4%, ‘노인’ 13.4%, ‘여성’ 13.2% 등의 순으로 나타남
- 1순위 응답에서는 장애인이 36.2%로 다른 집단보다 2배 이상 높음. 전통적인 사회적 소수자로서 장애인의 인권 취약성에 대해서는 어느 정도의 공감대가 형성되어 있는 것으로 보임

<표 3-1> 인권침해/차별의 취약 집단

(단위 : %)

	1순위	2순위	종합
여성	16.4	10.0	13.2
아동·청소년	4.8	6.7	5.7
노인	13.1	13.6	13.4
장애인	36.2	23.1	29.7
한부모가족	6.1	12.4	9.3
이주민	14.7	18.2	16.4
북한이탈민	3.6	8.8	6.2
난민	5.1	7.1	6.1

#### 6) 인권침해 및 차별의 취약 조건

- ☞ 인권침해/차별이 많이 일어나는 조건(2개 응답)으로는 ‘빈곤층’이 29.6%로 가장 많고, 그 다음으로는 ‘학력/학벌이 낮은 사람’은 18.9%, ‘전과자’는 16.2%, ‘비정규직’은 12.9% 등으로 조사되었음
- 1순위에서는 ‘빈곤층’, ‘학력/학벌이 낮은 사람’이 취약하다는 응답이 가장 많았지만, 2순위에서는 ‘빈곤층’, ‘비정규직’이 취약하다는 응답이 가장 많음
- ‘낮은 학력/학벌’ 조건과 ‘비정규직’ 조건은 노동시장에서 서로 연관성이 높기 때문에 이 두 조건이 결합하여 ‘빈곤층’으로서 취약성이 더욱 배가될 것으로 보임
- 반면 ‘특정 지역 출신’, ‘특정 종교/사상/정치적 입장’을 가졌다는 것 때문에 인권침해/차별을 받는다는 응답은 약 2%에 불과함

<표 3-2> 인권침해/차별의 취약 조건

(단위 : %)

	1순위	2순위	종합
학력/학벌이 낮은 사람	22.0	15.9	18.9
특정 지역 출신인	2.6	3.1	2.9
전과자	19.7	12.7	16.2
특정 종교/사상/정치적 입장 가진 사람	1.7	2.9	2.3
성소수자	6.3	8.7	7.5
빈곤층	33.1	26.1	29.6
병력이 있는 사람	7.2	12.3	9.8
비정규직	7.5	18.2	12.9



## 7) 인권침해 및 차별 발생에 취약한 장소/조건

- ☞ 인권침해/차별이 발생하기 쉬운 장소/조건(2개 응답)은 1순위에서는 ‘직장’이라는 응답이 가장 많고, 2순위에서는 ‘보호시설’이라는 응답이 가장 많음
- 종합순위로 보면 ‘보호시설’이 30.9%로 가장 높고, ‘직장’은 29.9%로 비슷하게 높은 수준임. ‘군대’는 22.9%로 조금 낮지만 ‘유치원·어린이집’, ‘학교’가 10% 미만인 것과 비교해 보면 상당히 높은 편임
- ‘보호시설’에서 인권침해가 많다는 응답은 평소에 언론, 영화 등을 통해 시설생활인에 대한 폭행 등 인권침해 사건이 많이 밝혀지기 때문이기도 하고, 대규모 집단생활시설의 폐쇄성이 갖고 있는 한계에서 비롯됨
- ‘직장’에서 생활할 때 인권침해/차별이 발생한다는 응답이 많은 결과는 주목할 필요가 있음. 대부분의 성인이 가장 많은 시간을 보내는 일터가 인권침해와 차별에 취약하다면 인권은 당위/이상의 문제가 아니라 실제의 현실 문제임
- 응답자가 성인이다보니 대체로 미성년자가 생활하는 장소보다 성인이 생활하는 장소에서 인권침해/차별이 발생하기 쉽다고 보는 경향을 보임

<표 3-3> 인권침해/차별의 취약 장소

(단위 : %)

	1순위	2순위	종합
유치원·어린이집	7.7	7.0	7.3
학교	7.0	10.0	8.5
직장	32.6	27.1	29.9
군대	20.8	25.0	22.9
보호시설	31.6	30.2	30.9
기타	0.3	0.7	0.5

## 8) 인권침해 및 차별 발생에 취약한 상황

- ☞ 인권침해/차별이 많이 발생하는 상황은 ‘구직/취업할 때’ 28.6%, ‘경찰/검찰 조사나 수사를 받을 때’ 28.9%로 나타나 다른 항목보다 월등하게 응답 비율이 높음
- ‘재판받을 때’라는 응답은 16.7%인데, ‘경찰/검찰 조사나 수사를 받을 때’의 응답과 합치면 사법 절차과정에서 인권침해/차별을 받는다고 응답한 비율은 무려 45.6%나 됨.

- 인권보호와 증진에 힘써야 하는 사법 체계가 도리어 인권침해/차별이 많다고 인식함
- ‘학교 입학’, ‘병원 치료’, ‘재화/서비스 이용’, ‘대중교통 이용’ 등의 상황에서 인권침해/차별이 발생한다는 응답은 5% 내외에 불과함

<표 3-4> 인권침해/차별의 취약 상황

(단위 : %)

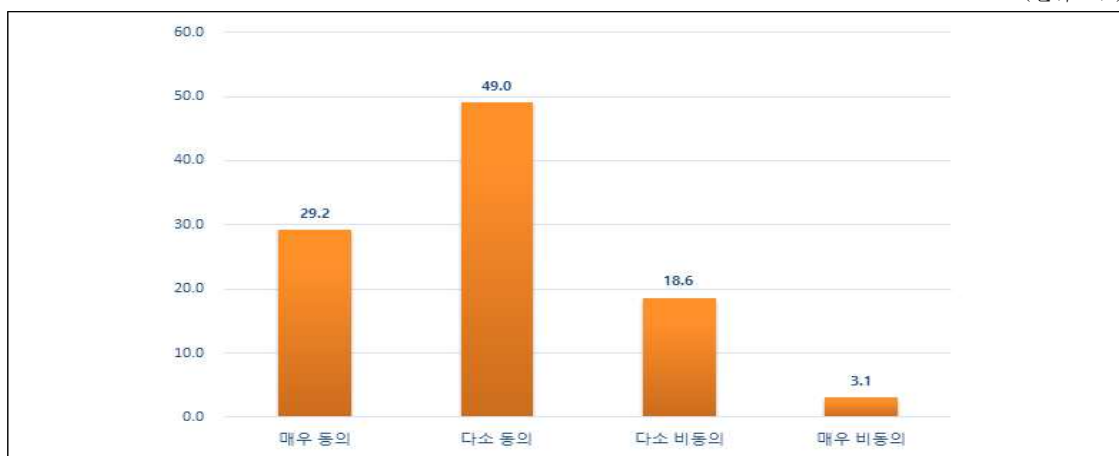
	1순위	2순위	종합
구직/취업할때	42.1	14.8	28.6
입학할때	1.3	4.2	2.7
공무원과 업무처리할 때	7.5	10.9	9.2
경찰/검찰 조사나 수사받을때	32.3	25.4	28.9
병원에서 진료받을때	3.9	9.4	6.6
재판받을때	8.9	24.7	16.7
물건 사거나 서비스 이용할때	2.4	7.4	4.9
대중교통 이용할때	1.0	2.9	1.9
기타	0.5	0.4	0.5

## 9) 다양한 집단의 동등한 대우에 대한 동의

- ☞ 다양한 사회적 집단이 모두 동등한 대우를 받아야 한다는 의견에 대해 ‘동의한다’(매우+다소)는 응답 비율은 78.2%로 상당히 높은 편임
- ‘동의하지 않는다’(매우+다소)는 21.7%로 무시하지 못하는 수준임

[그림 3-22] 다양한 집단의 동등한 대우

(단위 : %)



## 2-2. 인권침해 및 차별 경험

### 1) 인권침해경험

- ☞ 시민·정치적 권리가 침해당한 경험은 대체로 5% 이내의 낮은 비율을 보이는 반면 경제·사회·문화적 권리가 침해당한 경험은 모두 10% 이상의 높은 비율을 보임
- 경제·사회·문화적 권리 중에서 ‘환경권’ 침해 경험 비율은 무려 35.1%로 나타나, 갈수록 심각해지는 미세먼지로 인한 일상생활의 불편과 피해 상황을 보여줌. ‘문화권’의 침해 경험 비율도 28.8%로 나타났는데, 다수의 사람들이 삶의 질과 직결되는 문화예술을 제대로 향유하지 못하고 있음을 보여줌
- 질병과 자연재해 요인을 제외하고 ‘안전권’이 침해당한 경험은 15.7%이며, 경제적 이유로 인한 ‘건강권’ 침해 경험 비율은 12.4%로, 이에 대한 사회적 관심과 적극적인 대응이 필요함

<표 3-5> 인권침해 경험

(단위 : %)	
인권 침해의 예시	있다
1) 공공기관으로부터 폭행을 당하거나 모욕적 언행을 들은 경험	4.5
2) 공공기관으로부터 정치적 의사 표현을 제지당하거나, 방해받거나, 비난을 받거나, 처벌 등을 당한 경험	2.6
3) 공공기관 또는 민간기관으로부터 종교선택이나 활동의 자유를 제한당한 경험	1.9
4) 공공기관으로부터 단체 결성 또는 단체 가입의 자유를 제한당한 경험	1.6
5) 공공기관으로부터 집회나 시위에 참여할 자유를 제한당한 경험	2.0
6) 공공기관 또는 민간기관으로부터 자신의 신념이나 양심에 어긋나는 행동을 강요받은 경험	3.2
7) 본인의 동의 없이 신문이나 방송, 인터넷에 사생활이 공개된 경험	4.5
8) 일상생활에서 귀하의 안전이 위협받는다고 느껴 본 경험 (질병과 자연재해 제외)	15.7
9) 경제적인 이유로 필요한 치료를 제때 받지 못한 경험	12.4
10) 주변 환경 때문에 귀하의 일상생활이 어렵다고 느낀 경험 (소음, 악취, 빛 공해, 일조량, 대기 등)	35.1
11) 경제적 부담이나 시간 부족 또는 거리가 멀어서 문화예술시설(영화관, 공연장 등)을 제대로 이용하지 못한 경험	28.8

## 2) 차별의 경험 및 유형

- ☞ 차별의 이유로 가장 많이 지목된 항목은 ‘성별’ > ‘나이’ > ‘직업/소득 등 경제적 지위’ > ‘비정규직 등 고용형태’ > ‘학력/학벌’ 등의 순으로 나타남
- 이러한 이유는 모두 노동시장(일터)에서의 차별에 관한 것이며, 차별의 주된 유형(중복응답)은 신체적/언어적 차별, 고용상의 차별, 사회적 차별 등 다양하게 조사됨
  - 차별 경험이 많다고 응답한 이유와 주된 차별의 유형을 연관지으면 다음과 같음

<표 3-6> 주요 차별 이유 및 차별 유형(요약)

(단위 : %)

차별 경험	있다	주된 차별 유형	받았다
성별 차별	13.9	신체적/언어적 차별	40.7
나이 차별	13.6	고용 관련 차별	46.8
직업/소득 차별	10.3	사회적 차별	39.0
비정규직 차별	7.8	고용 관련 차별	51.5
학력/학벌 차별	7.7	고용 관련 차별	45.8

<표 3-7> 차별 경험: 이유 및 유형

(단위 : %)

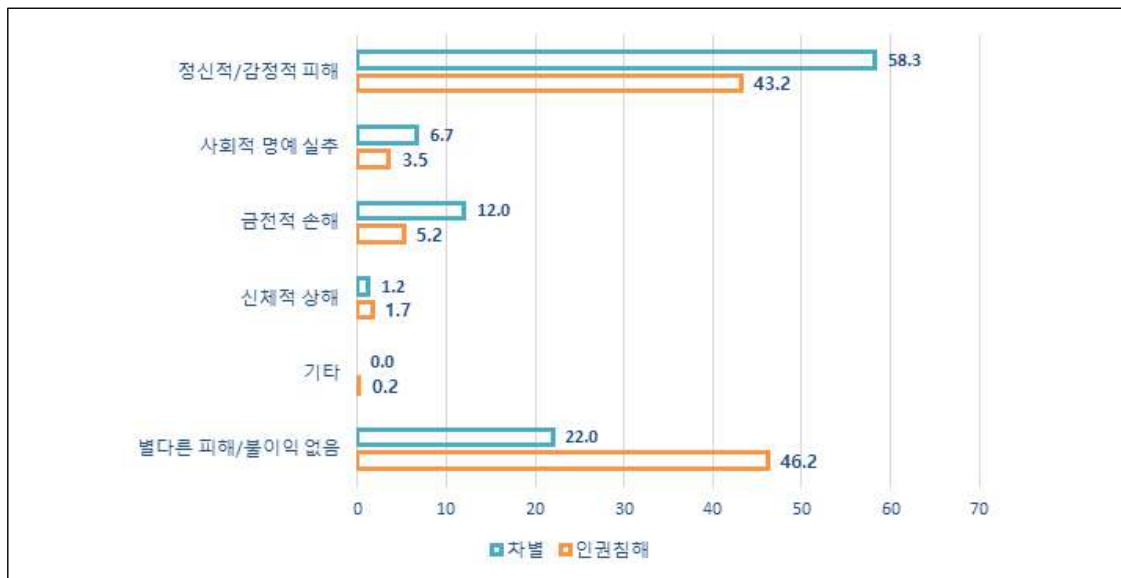
차별 이유	있다 (비해당제외) <sup>2)</sup>	차별 유형			
		신체적/언어적	고용 관련	재화/용역	사회적
1) 남자 또는 여자	13.9	40.7	23.4	7.8	28.1
2) 임신 또는 출산	2.6 (6.1)	18.5	46.8	6.6	28.2
3) 종교	2.2	40.2	9.2	3.5	47.1
4) 사상 또는 정치적인 입장	4.1	39.5	7.9	3.3	49.3
5) 장애	1.7 (4.3)	43.0	20.2	5.8	31.0
6) 나이	13.6	22.8	46.8	6.1	24.4
7) 직업/소득 등 경제적 지위	10.3	23.6	24.4	13.0	39.0
8) 비정규직 등 고용형태	7.8 (9.1)	15.8	51.5	11.8	20.8
9) 학력이나 학벌	7.7	17.0	45.8	6.5	30.7
10) 인종, 피부색, 출신국가, 출신민족	1.4	40.7	15.3	8.2	35.8
11) 키, 몸무게, 외모 등 신체조건	6.6	55.6	17.8	2.4	24.2
12) 미혼(비혼), 이혼 등 혼인상황	3.3	29.3	15.1	3.5	52.1
13) 한부모, 미혼모/부 등 가족상황	1.2 (4.4)	25.1	9.3	6.2	59.4
14) 질병 및 병력	2.3 (3.1)	34.8	20.2	8.5	36.4
15) 출신지역	2.7	39.2	12.5	4.2	44.0

### 3) 인권침해 및 차별에 따른 피해/불이익

- ☞ 인권침해/차별을 당했을 때 받은 피해나 불이익(중복응답)에 대해서 인권침해인지 차별인지에 따라서 다소 상이한 응답결과가 나옴
- 인권침해의 경우에는 ‘별다른 피해/불이익이 없다’는 응답이 46.2%이고 ‘정신적/감정적 피해’가 43.2%로 나타남. 다른 유형의 피해나 불이익은 5% 미만에 불과함
- 차별의 경우에는 ‘별다른 피해/불이익이 없다’는 응답은 22.0%로 낮은 반면, ‘정신적/감정적 피해’가 58.3%로 매우 높고, ‘금전적 손해’도 12.0%로 조사됨
  - 이러한 차이가 나타난 이유는 차별에 비해 인권침해는 구체적인 예시로 질문한 점, 인권침해보다 차별을 더 민감하게 받아들이고 인식하는 점, 경제사회문화권 권리의 침해는 차별에 비해서 가해자가 불분명한 점 등을 들 수 있음
- 인권침해/차별을 받았을 때 피해자가 겪게 되는 정신적/감정적 어려움을 제대로 파악하고, 2차 가해가 일어나지 않도록 조치를 취하는 한편 피해자를 위한 심리적 지원체계를 갖추어야 할 것임

[그림 3-23] 인권침해 및 차별에 따른 피해/불이익

(단위 : %)



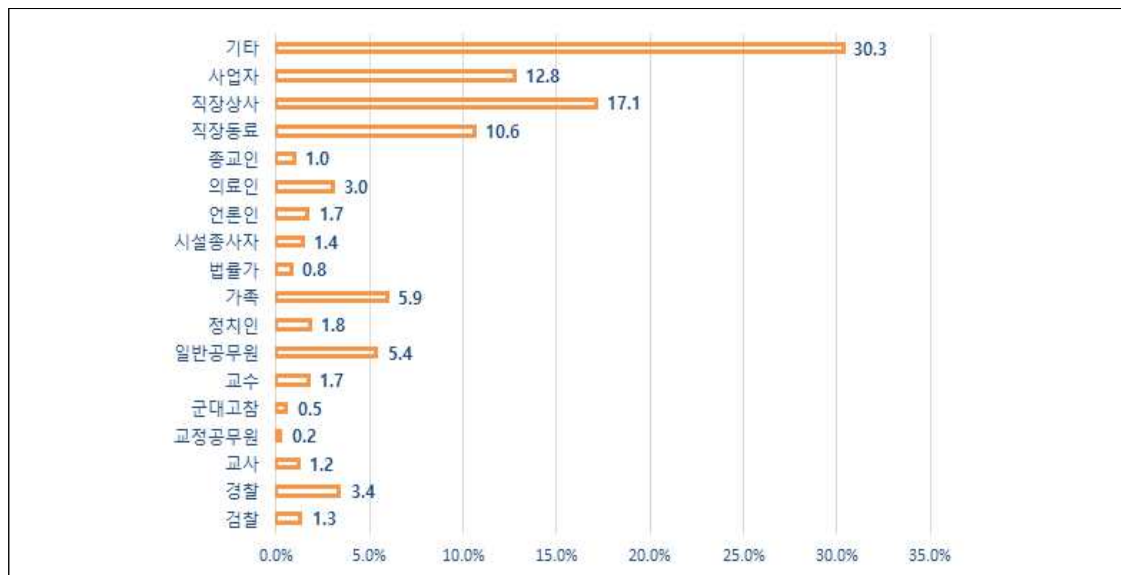
2) ( )안의 숫자는 차별 이유에 해당되지 않는 응답자(비해당)를 결측치로 처리한 경우의 차별 경험 비율을 나타냄

#### 4) 인권침해 및 차별의 가해자

- ☞ 인권침해 및 차별의 가해자로 가장 많이 지목된 유형은 ‘직장 상사’ 17.1%, ‘사업자 및 서비스 제공자’ 12.8%, ‘직장 동료’ 10.6% 등으로 나타남.
- 대부분의 문항에서 일관적으로 노동시장 입직구, 그리고 직장(일터)에서 인권침해와 차별이 가장 많이 발생하고 있음
- 또한 공공부문 종사자에 비해서 민간부문 종사자에 의한 인권침해와 차별의 비율이 높을 뿐만 아니라 가족구성원에 의한 인권침해/차별도 5.9%로 무시할 수 없는 수준임  
 - ‘기타’에 해당되는 비율은 약 30%인데, 건강권, 안전권, 환경권, 문화권 등의 침해에서 가해자를 사람으로 특정할 수 없는 경우가 많기 때문임, 가정경제의 곤란함, 미세먼지, 환경오염, 문화시설의 부족 등이 이에 해당됨

[그림 3-24] 인권침해 및 차별의 가해자

(단위 : %)



#### 5) 인권침해 및 차별 받았을 때의 대처

- ☞ 인권침해/차별을 받았을 때 ‘아무런 행동도 하지 않았다’는 응답이 75.0%이며, 아무런 행동도 하지 않은 이유는 ‘별일 아니라고 생각해서’ 36.7%, ‘문제가 더 심각해질 것 같아서’ 25.7%, ‘어떻게 대응해야 할지 몰라서’ 21.3% 등의 순으로 나타남

- 인권침해/차별을 받았을 때 적극적으로 대처하기보다는 상황이 알려지거나 커지는 것에 대한 우려를 가지고 있음
- 대응방법을 모르는 것도 대처를 제대로 못하게 만든 주요한 이유이므로, 전반적으로 인권교육을 확산, 강화할 필요성을 보여줌

[그림 3-25] 인권침해 및 차별 받았을때의 대처

(단위 : %)



[그림 3-26] 아무런 행동을 하지 않은 이유

(단위 : %)



- ☞ 인권침해/차별당했을 때 도움을 요청한 기관은 공공기관으로는 ‘경찰/검찰’, 민간기관으로는 ‘시민사회단체’에 도움을 요청했다는 응답이 가장 많음
- 공공기관에 도움을 요청한 피해자 중에서 ‘경찰/검찰’에 도움을 요청한 비율은 46.7%이고 그 다음으로 ‘국가인권위원회’라고 응답한 경우는 25.0%임
    - ‘기타’ 의견도 20.2%를 차지하는데, 주로 고용노동부/노동청, 기초자치단체, 주민센터 등의 순으로 의견이 많음.
    - ‘기타’ 의견 중에서 고용노동부/노동청에 도움을 요청했다는 비율이 높은 이유는 차별 실태에서 알 수 있듯이 노동시장에서의 차별, 고용 관련 차별이 많이 발생하기 때문임
  - 한편 민간기관에 도움을 요청한 피해자 중에서 ‘시민사회단체’에 도움을 요청한 비율은 43.1%로 가장 많고, ‘법률가’도 34.2%의 비율을 차지함. ‘언론기관’이라고 응답한 경우는 16.5%를 차지함

<표 3-8> 도움을 요청한 기관

(단위 : %)

공공기관	응답비율	민간기관	응답비율
국가인권위원회	25.0	시민사회단체	43.1
청와대	8.0	법률가	34.2
검찰/경찰	46.7	언론기관	16.5
기타	20.2	기타	6.2



### 3 인권 관련 쟁점

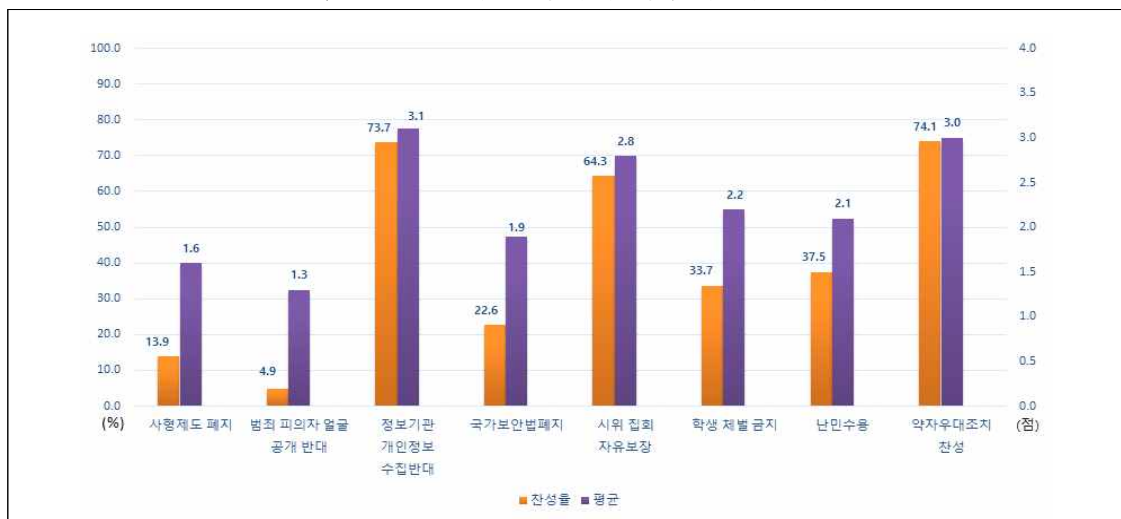
#### 1) 인권이슈에 대한 의견

##### (1) 시민정치적 쟁점에 대한 의견

☞ 19세 이상 성인을 대상으로 우리사회의 중요한 인권쟁점에 대해서 질문한 결과는 쟁점 사안별로 서로 의견이 다르게 형성되어 있는 것을 확인할 수 있었음

- 사형제도 폐지(폐지반대 86.1%), 범죄피의자 얼굴공개 반대(공개 찬성 95.1%), 국가보안법 폐지(유지찬성 77.4%), 학생체벌 금지(체벌허용 66.3%), 난민수용(반대 62.5%)에 대해서는 여전히 전통적이고 보수적인 견해가 높은 비율을 차지
- 반면에 정보기관의 개인정보 수집에 대해서는 반대(73.7%), 집회시위의 자유보장 찬성(64.3%), 여성·장애인·북한이탈주민에 대한 우대조치(74.1%)에 대해서는 찬성 비율이 높았음

[그림 3-27] 시민 정치적 쟁점에 대한 의견



☞ 시민정치적 이슈를 통해 본 인권의식 성향 분석

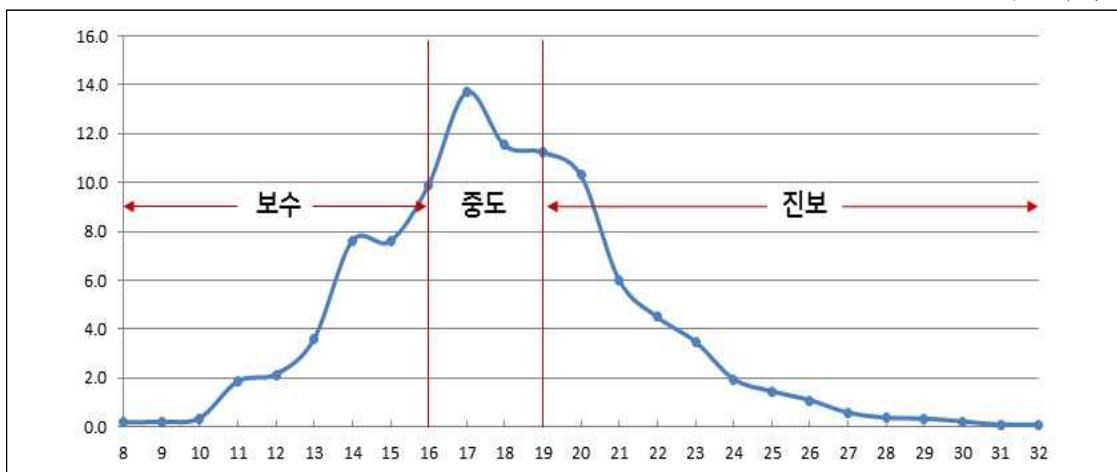
- (분석방법) 우리사회의 시민정치적 권리와 관련된 이슈(8개)에 대한 응답에 기초해서 응답자의 인권의식 성향을 추가 분석 실시. 측정된 8개 쟁점별로 인권친화적 응답과

그렇지 않은 경우(4~1점)에 각각의 점수를 부여하고 이를 개인별로 총합산하여 인권의식 성향을 점수화(최소 8점~최대 32점)

- (집단구분) 인권의식 성향을 분석한 결과 평균 17.9점이고 표준편차는 3.4점으로 나타나, 전체 응답자를 인권의식 성향이 보수적인 집단(8~16점, 33.3%), 중도(17~19점, 36.5%), 진보적인 집단(20점 이상, 30.2%)으로 임의로 구분
- 척도(8~32)의 중간값은 20점이나 최빈치(17점)와 평균(17.9점)이 왼쪽으로 치우친 그래프를 보이고 있어 여전히 시민정치적 쟁점에 대해 보수적이고 전통적인 견해가 강하게 유지되고 있는 우리의 현실을 반영한 것으로 간주됨

[그림 3-28] 인권의식 성향: 정치성향

(단위: %, 점)



- (분석결과) 인권의식 성향은 지역별로는 농촌보다는 도시에서, 학력이 높을수록, 정치적 성향이 진보적일수록 인권친화적인 견해를 보임
- 연령별로는 진보적인 성향은 40대(35.5%)~50대(32.8%) 연령층이 가장 진보적인 태도를 보이고 있고, 이어서 20대(29.3%)와 30대(28.7%), 그리고 60대(25.7%), 70대(25.7%) 순임
- 지역별로는 진보적인 층이 농촌(27.4%)에 비해 도시지역(30.9%)이 높았음
- 보수층은 중졸이하가 37.2%로 대학원졸의 20.6%에 비해 높았고, 반대로 진보층은 중졸 이하가 25.6%에 머물렀으나 대학원졸 이상은 46.8%에 달해 학력이 높을수록

보수성향보다 진보성향이 강하게 나타남

- 개인의 성향별로는 정치성향에 따라 진보세력은 41.2%가 인권성향도 진보적으로 나타났고, 보수적 정치성향 집단은 43.9%가 인권성향도 보수적으로 나타남. 개인적 가치별로는 ‘경제적 풍요’를 선호하는 집단에서 보수적인 인권성향(36.3%)이 상대적으로 강하고, ‘의미있고 보람있는 삶’을 추구하는 집단에서는 진보적 인권성향(38.2%)을 지니는 경우가 상대적으로 많았음

<표 3-9> 인권의식 성향

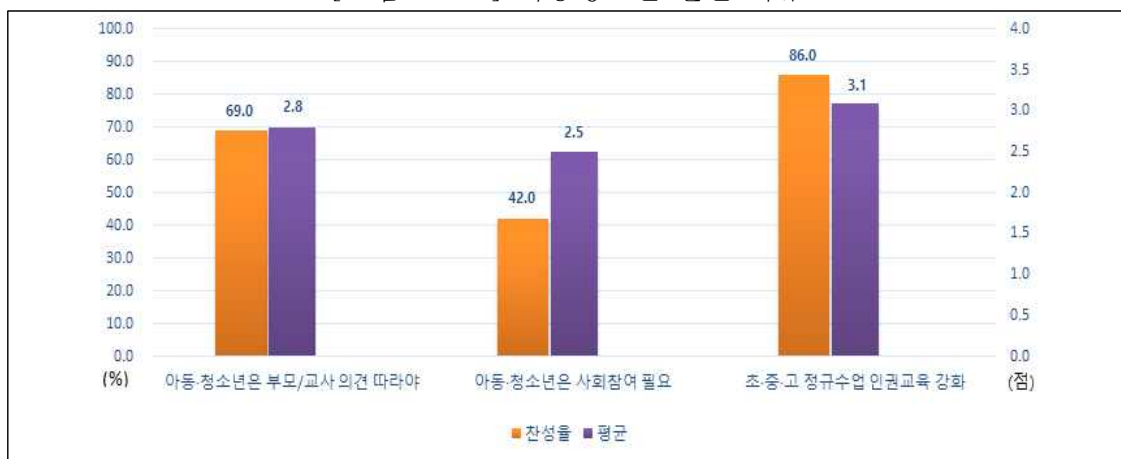
(단위 : %)

		보수	중도	진보
전 체		33.3	36.5	30.2
연령	19~29세	32.5	38.2	29.3
	30~39세	35.1	36.2	28.7
	40~49세	28.5	36.0	35.5
	50~59세	32.4	34.8	32.8
	60~69세	38.2	36.1	25.7
	70세 이상	35.6	38.6	25.8
지역	도시(동부)	32.7	36.5	30.9
	농어촌(읍면부)	35.9	36.7	27.4
학력	중졸 이하	37.2	37.1	25.6
	고졸 이하	36.3	36.6	27.1
	대졸 이하	31.3	36.7	32.0
	대학원졸 이상	20.6	32.7	46.8
개인적 가치	경제적으로 풍요로운 삶	36.3	38.3	25.4
	즐거움 삶	32.4	34.3	33.3
	의미있고 보람있는 삶	26.0	35.8	38.2
	화목하게 어울리는 삶	33.9	34.7	31.4
	간섭받지 않고 자유로운 삶	28.9	33.7	37.3
정치성향	보수적	43.9	36.0	20.1
	중도	31.9	37.2	31.0
	진보적	24.6	34.2	41.2
	관심없음	35.5	37.6	26.9

## (2) 아동·청소년 인권이슈에 대한 의견

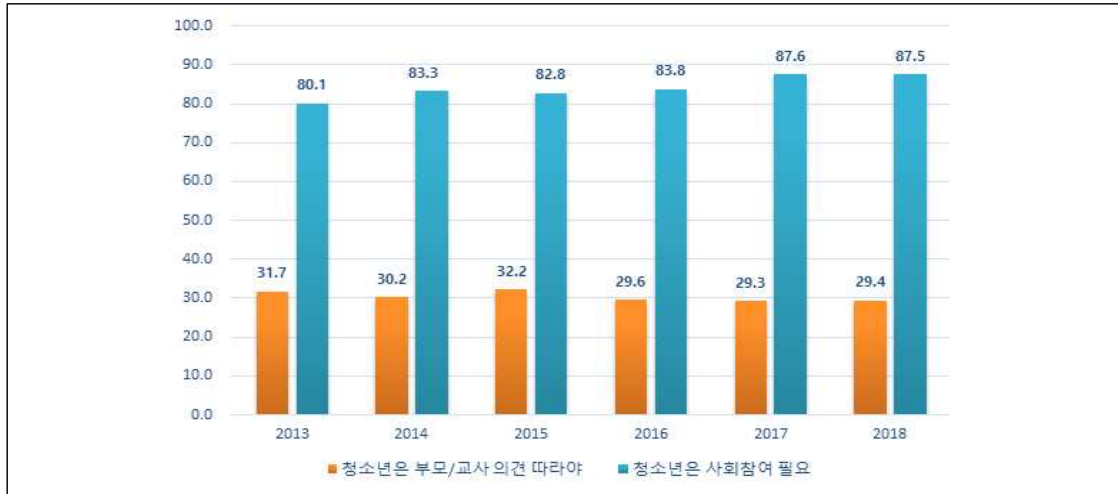
- ☞ 아동·청소년의 인권이슈에 대한 응답을 분석해 보면, 아동을 권리주체로 인정하기보다는 “결정능력 부족으로 부모와 교사의 생각을 따라야”(69.0%)하고, “정치·사회적 문제에 대한 사회참여”에 동의하지 않은 경우(58.0%)가 많았음
- 다만, 초·중·고 정규수업에 인권교육을 강화하는 것에는 찬성(86.0%)하는 비율이 매우 높게 나타났음

[그림 3-29] 아동·청소년 인권 이슈



- 초·중·고 학생을 대상으로 하는 ‘아동·청소년 인권실태조사(2018년 기준)’ 결과와 비교해 보면, “청소년은 부모/교사 의견을 따라야 한다”는 의견에 찬성하는 비율이 29.4%이고, “사회참여가 필요하다”는 견해에 찬성하는 비율이 87.5%로 상당한 차이를 보이고 있음
- 19세 이상 성인들은 청소년 스스로에 비해 청소년을 권리주체로 보지 않는 경향이 강하고 청소년의 사회참여에 대해서도 부정적으로 보는 견해가 여전히 강함

[그림 3-30] 아동청소년 인권이슈: 아동청소년인권실태조사



## 2) 인구집단별 사회적 거리감

☞ 우리사회를 구성하는 다양한 인구집단에 대한 관용성 혹은 수용성을 알아보기 위해 사회적 거리감을 측정한 결과, 인구집단별로 친구나 이웃과 같은 일상적인 사회에서의 거리감과 국회의원이나 단체장과 같은 정치적 대표자에 대한 거리감은 보다 폐쇄적인 양상을 보이고 있음

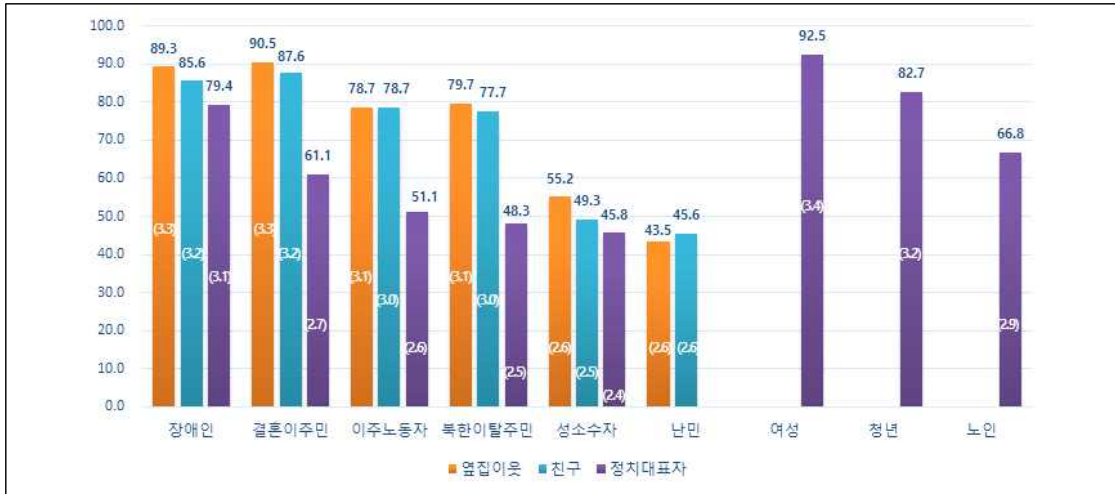
● 옆집 이웃, 친구 등 일상적인 사회적 관계에서 수용하는 것을 불편해 하는 비율은 성소수자(55.2%)와 난민(56.5%)에서 높게 나타났으나 장애인(10.7%), 결혼이주민(9.5%), 북한이탈주민(20.3%), 이주노동자(21.3%)에 대해서는 낮은 편임

– 일반적으로 연령은 높을수록, 학력은 낮을수록, 정치적으로는 보수적일수록 다양한 소수집단에 대해 사회적 거리감을 강하게 느끼는 것으로 나타남

● 하지만, 거주지역의 정치적 대표자(단체장, 국회의원)가 되는 것에 대해서는 다른 양상을 보이는데 “정치적 대표자가 되는 것이 불편하다”는 비율은 성소수자(54.2%), 북한이탈주민(48.3%), 이주노동자(48.9%)에 대해서는 높게 나타남

– 특히 정치지도자로 ‘불편하지 않다’는 의견이 노인(66.8%)보다 오히려 장애인(79.4%)이 높아 노인에 대해 부정적인 견해를 보이고 있음

[그림 3-31] 사회적 거리감



\* ()의 숫자는 4점 기준 평균 점수임

### 3) 혐오표현에 대한 경험 및 대응

#### (1) 혐오표현 경험

☞ 혐오표현을 보거나 들은 경험이 ‘있다’(매우+자주+별로)는 응답은 51.7%로 과반에 달하고, ‘자주 있다’(매우+자주)는 경우는 27.4%

국가인권위원회의 성인 및 청소년 의식조사 결과(혐오표현 리포트, '19년 10월)

- 혐오표현 유경험 성인이 64.2%('19년 3월, 1,200명, 모바일)
- 청소년의 경우 68.3%('19년 5월, 500명, 모바일)

● 응답자의 48.3%는 혐오표현 경험이 ‘전혀 없다’고 응답

- 혐오표현 경험은 연령별 차이가 두드러지게 나타났으며 20대 이하의 유경험자가 65.8%이나 70대 이상은 무경험자가 76.7%로 연령대별로 큰 차이를 보임

<표 3-10> 혐오표현 경험

(단위 : %)

	전체	연령					
		19-29	30	40	50	60	70
유경험	51.7	65.8	63.8	56.1	48.5	40.6	23.3
무경험	48.3	34.2	36.2	43.9	51.5	59.4	76.7

- ‘전혀 없다’는 무경험자의 비율은 도시(45.7%)보다 농촌(59.8%)에서 높았음
- 또한 정치성향별로 보수층은 유경험율(매우+자주+별로)이 44.7%이나 진보층은 63.3%로 높게 나타났음

## (2) 혐오표현 접촉 경로(복수응답)

- ☞ 유경험자를 대상으로는 접촉경로를 질문(복수응답)한 결과 216.0%로 한 명당 대략 2가지 정도의 경로로 접했다고 응답
- 주요 접촉경로는 TV 방송프로그램(51.1%) > 온라인포털/카페/커뮤니티(46.6%) > 인터넷 방송(40.6%) > 사회관계망서비스(26.5%) > 메신저서비스(17.5%) > 친구/가족(17.0%) > 캠페인/거리집회(16.1%) > 기타(0.6%) 순임
- 고령층이 주로 접하는 TV 방송프로그램(55.1%)을 제외하면 인터넷/모바일 기반의 각종 서비스(131.2%)를 통해 혐오표현을 접하고 있음. 친구/가족, 캠페인/거리집회와 같은 오프라인 기반 접촉은 상대적으로 적은 비율을 점함

[그림 3-32] 혐오표현 접촉 경로

(%)

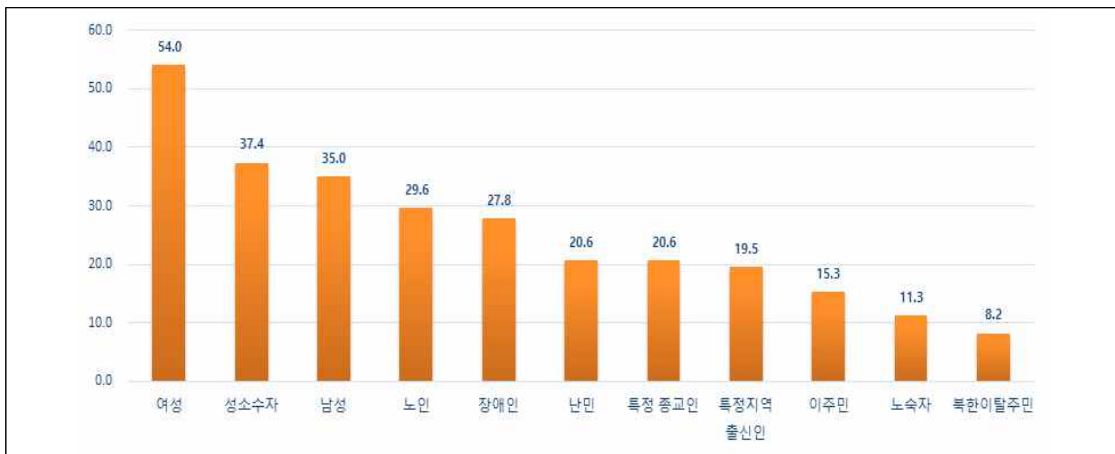


### (3) 혐오표현의 대상(복수응답)

- ☞ 우리사회에서 혐오표현 대상으로 여성(54.0%), 성소수자(37.4%), 남성(35.0%)으로 성(gender) 관련 이슈가 가장 두드러지고, 이어서 노인(29.6%), 장애인(27.8%), 난민(20.6%), 특정 종교인(20.6%), 특정 지역출신(19.5%), 이주민(15.3%), 노숙자(11.3%), 북한이탈주민(8.2%) 등의 순임
- 성 이슈뿐만 아니라 연령, 장애, 정치적 난민, 종교, 출신지역 및 국가 등 다양한 취약요인을 지닌 집단이 이미 혐오의 대상이 되고 있어 문제를 해결하기 위해서는 장기적으로 다양한 노력이 필요할 것으로 판단됨

[그림 3-33] 혐오표현의 대상

(%)



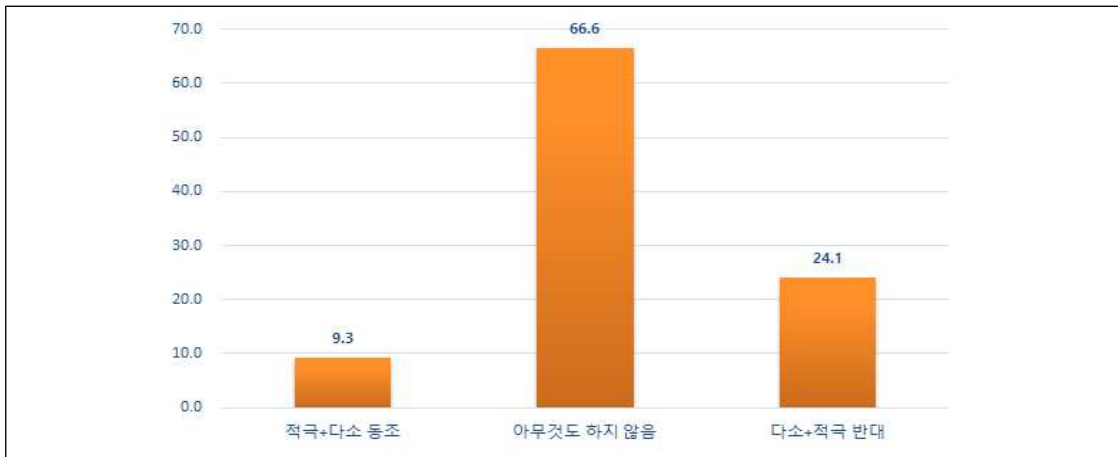
### (4) 혐오표현 노출시 대응

- ☞ 혐오표현 경험자를 대상으로 대응 행동을 질문한 결과, ‘아무것도 하지 않는’ 경우가 66.6%로 가장 많았고, ‘반대의견 및 시정요구’는 24.1%, 심지어 동조하는 경우도 9.3%에 달함
- 반대의견을 밝히는 경우는 고학력층, 정치적 진보층에서 상대적으로 비율이 높았음



[그림 3-34] 혐오표현 노출시 대응

(%)

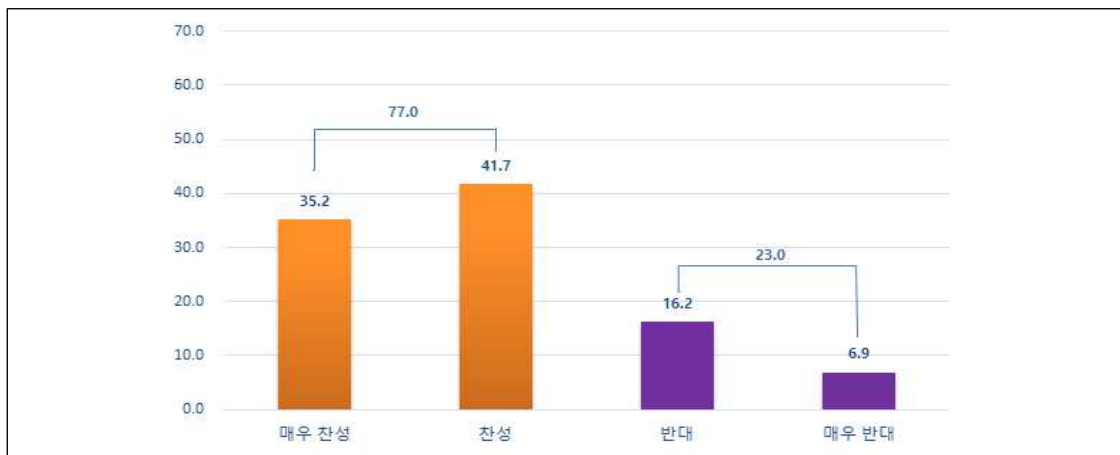


#### (5) 혐오표현의 법적 규제에 대한 의견

☞ 혐오표현에 대한 법적 규제에 찬성하는 비율은 77.0%로, 반대 23.0%에 비해 세 배 이상에 달함

[그림 3-35] 혐오표현 법적 규제에 대한 의견

(%)



## 4 인권교육 및 개선

### 1) 인권 존중의 의무와 규범에 대한 인지

☞ 다른 사람의 인권을 존중하고 차별하지 않기 위해 지켜야 할 의무와 행동규범에 대해 안다는 응답 비율이 61.4%임

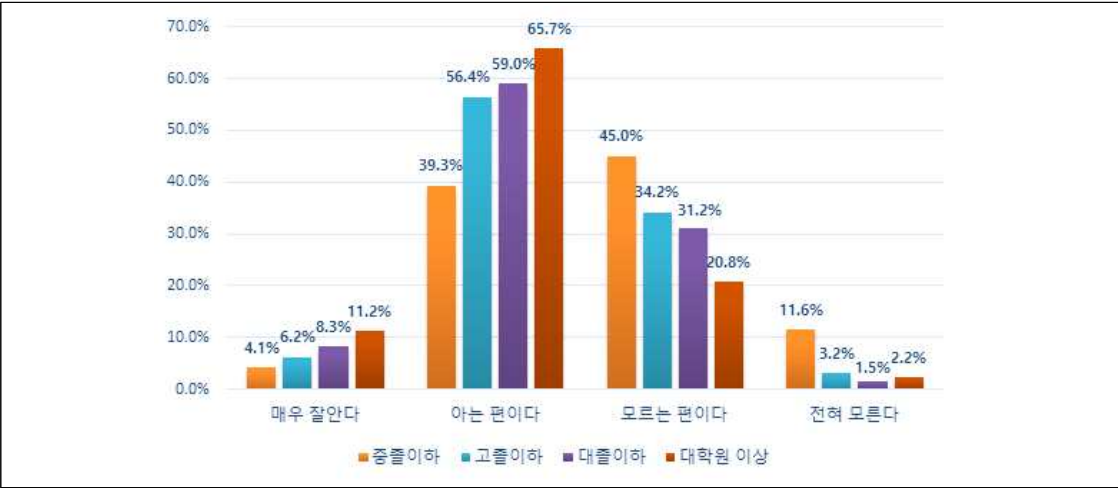
[그림 3-36] 인권 존중의 의무와 규범에 대한 인지의 분포



### ● 학력에 따른 인지도의 차이가 크게 나타남

– 대학원 이상 77%가 잘 안다고 응답한 반면 중졸 이하는 43%에 그침

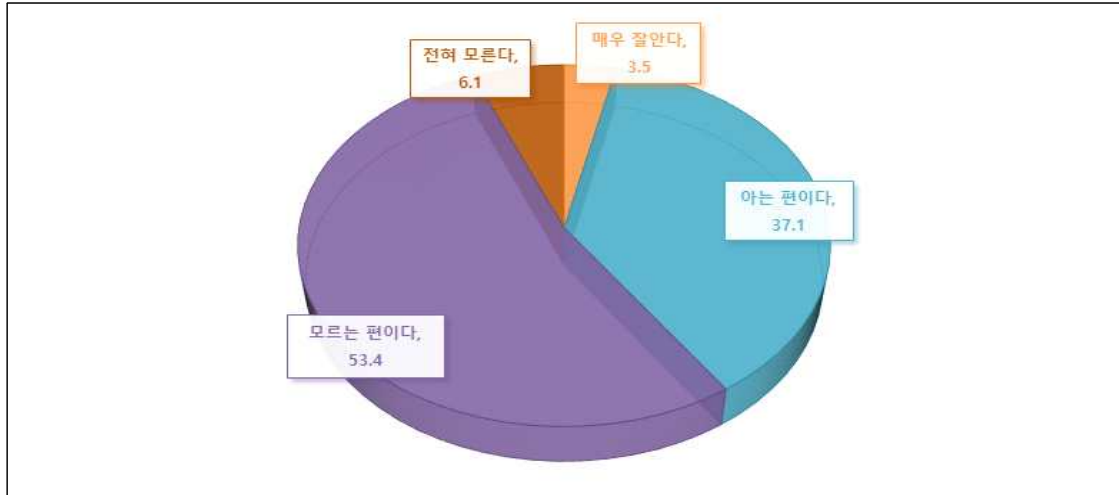
[그림 3-37] 학력별 인권 존중의 의무와 규범에 대한 인지의 분포



## 2) 인권침해와 차별시 대처방법에 대한 인지

☞ 인권침해나 차별을 당했을 때 대처하는 방법을 아는 비율은 40.6%로 높지 않음

[그림 3-38] 인권침해나 차별을 당했을 때 대처방법에 대한 인지 비율



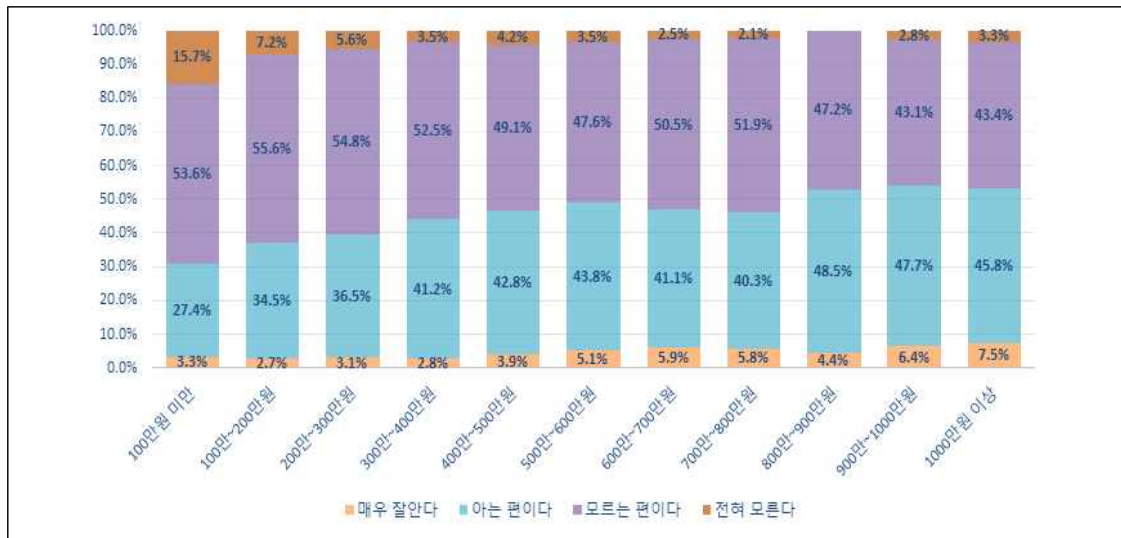
● 인권침해나 차별에 취약할 수 있는 집단에서 어떻게 대처하는지 모르는 비율이 더 높게 나타남

- 여성이 남성에 비해 인권침해나 차별에 어떻게 대처할지 모른다는 응답 비율이 높음
- 가구월평균 소득과 학력이 낮을수록 인권침해나 차별에 대한 대처방안 모르는 비율이 높음

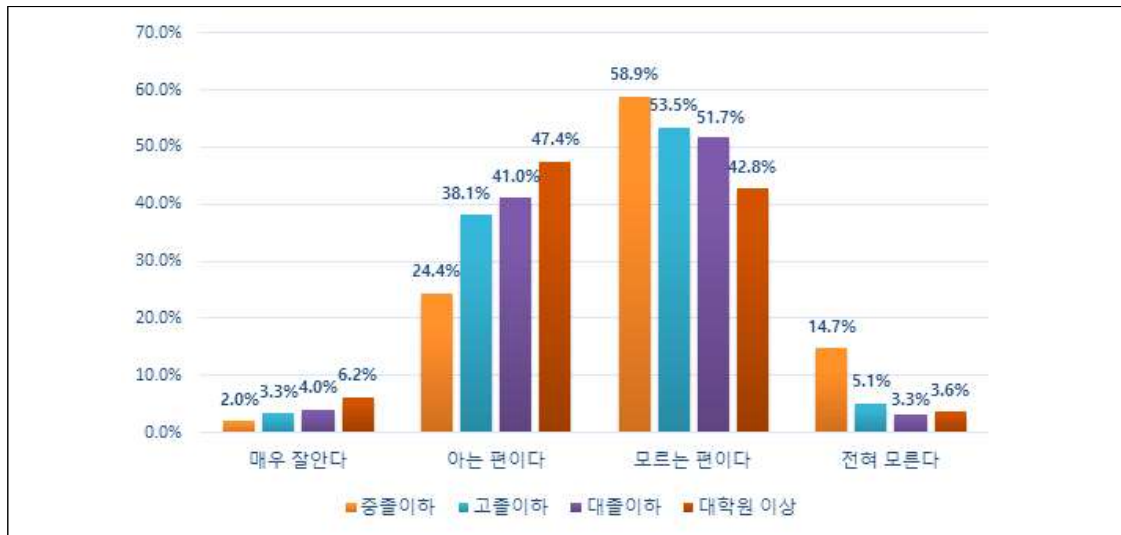
[그림 3-39] 성별 인권침해나 차별을 당했을 때 대처방법에 대한 인지 비율



[그림 3-40] 가구 월평균 소득별 인권침해나 차별을 당했을 때 대처방법에 대한 인지 비율



[그림 3-41] 학력별 인권침해나 차별을 당했을 때 대처방법에 대한 인지 비율

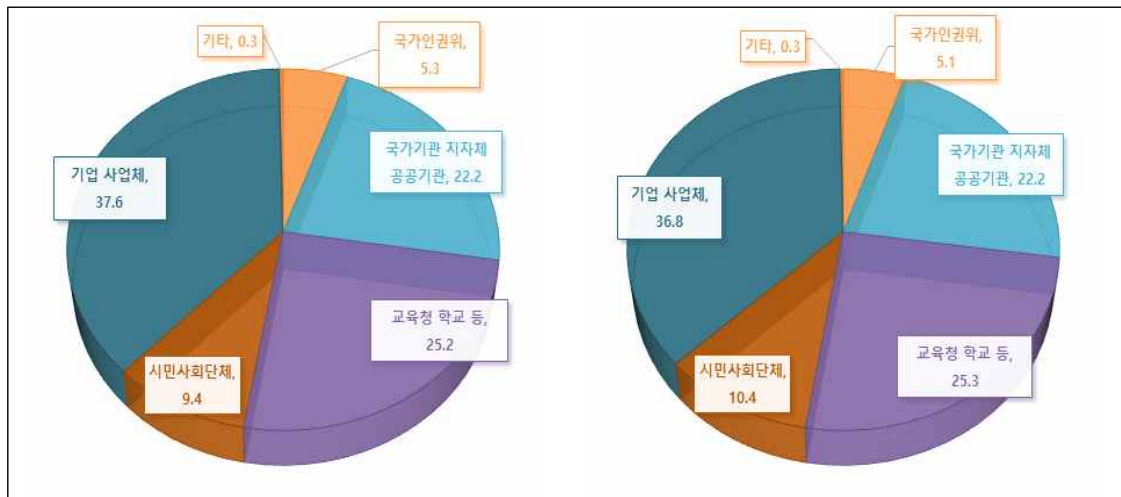


### 3) 과거 1년간 인권교육 수강 여부 및 교육 주체

- ☞ 지난 1년간 인권교육을 받은 적이 있다는 응답은 14.6%에 불과했으며, 기업과 사업체에서 받은 비율이 가장 높음
- 인권교육을 수강한 비율이 낮은 것은 인권교육을 보다 활성화하기 위한 노력이 필요함을 의미

- 1순위 선택에서나 다중선택에서나 기업과 사업체의 비율이 가장 높게 나옴. 다음 순위는 교육청이나 학교, 국가기관이나 지자체, 공공기관 순임

[그림 3-42] 인권 교육을 받은 사람들 중 수강기관의 분포: 1순위(왼편)와 다중응답(오른편)



#### 4) 인권교육 필요에 대한 인식

- ☞ 인권교육이 필요한지 여부에 대해 필요하다는 응답이 91.8%로 매우 높음
- 인권교육 필요성을 인정하면서도 인권교육 수강비율이 낮아 교육의 노력이 필요

[그림 3-43] 인권교육의 필요성에 대한 응답 비율



## 5) 인권교육 통한 인권의식 제고가 필요한 대상

- ☞ 인권교육을 통해 인권의식을 높일 필요가 있는 대상으로는 공공기관과 권력기관들이 주로 높은 응답을 받음
- 인권교육 필요가 가장 높은 기관으로는 국가기관과 지자체, 공공기관, 검찰과 경찰, 법원, 그리고 국회와 지방의회 순이었음

[그림 3-44] 인권교육을 통한 인권의식 제고 필요하다고 응답한 대상의 분포(1순위)



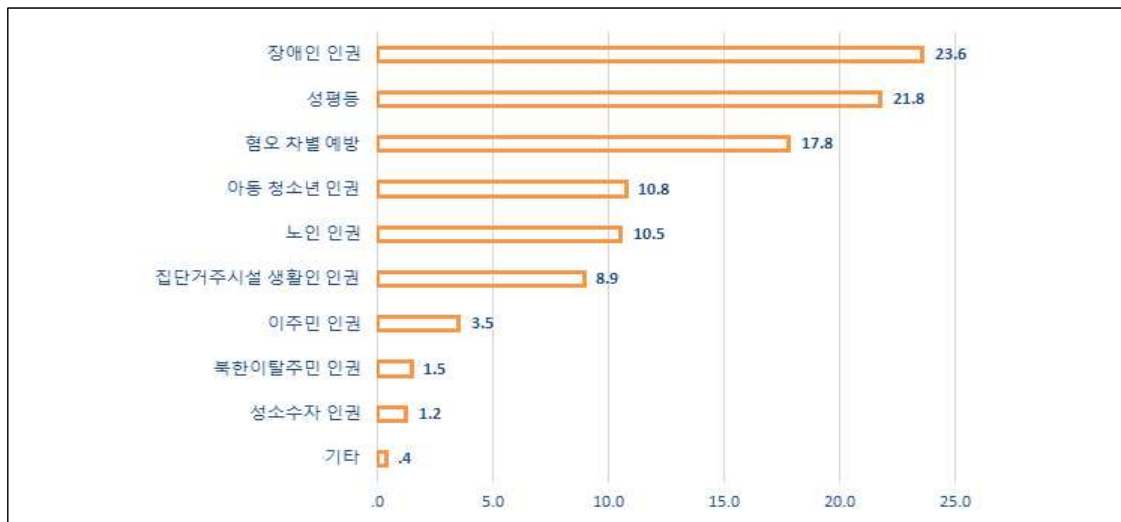
[그림 3-45] 인권교육을 통한 인권의식 제고 필요하다고 응답한 대상의 분포(다중응답)



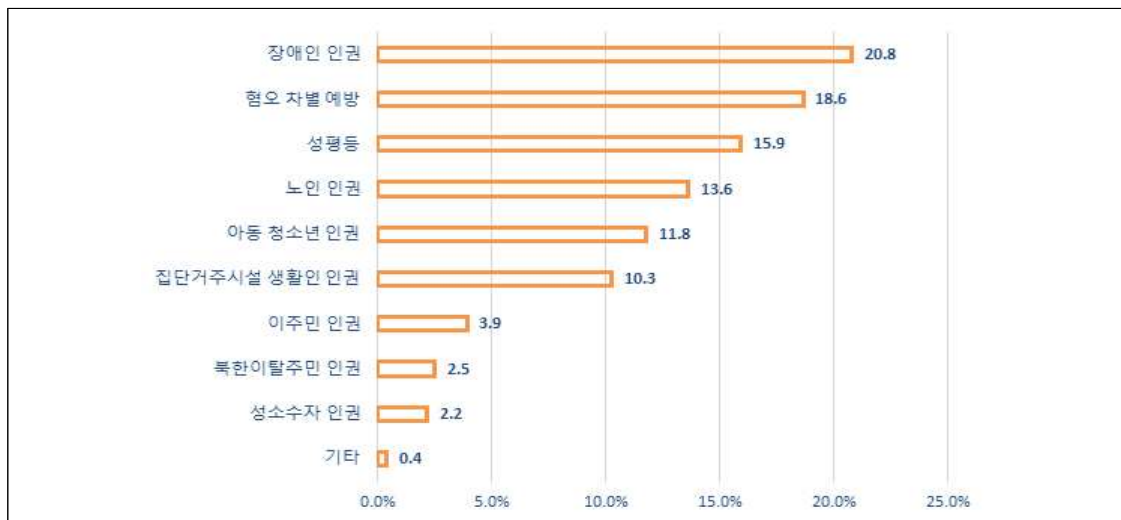
## 6) 인권교육 시급한 주제와 내용

☞ 인권교육이 시급한 주제나 내용으로는 장애인 인권과 성평등, 혐오 차별 예방 등의 순이었음.

[그림 3-46] 인권교육이 시급한 주제나 내용(1순위)



[그림 3-47] 인권교육이 시급한 주제나 내용(다중응답)

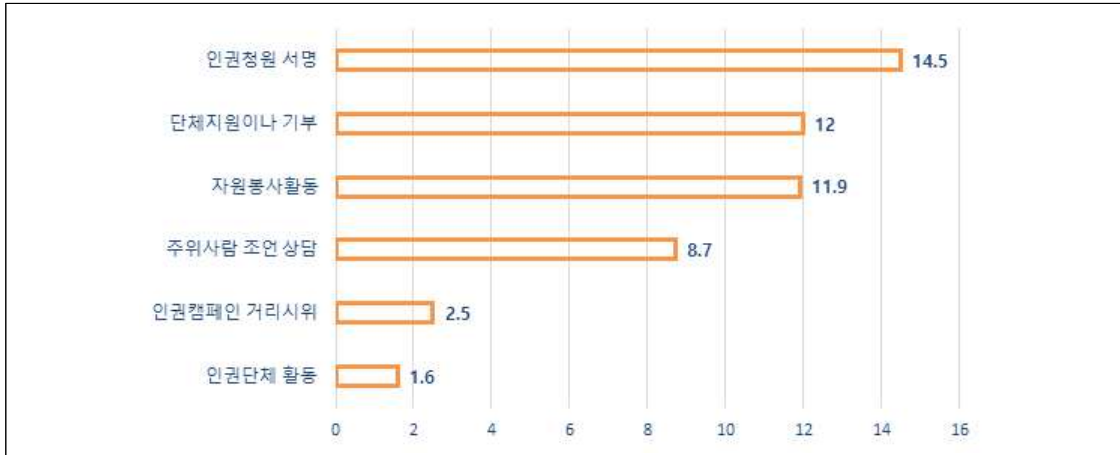


## 7) 인권침해와 차별해소를 위한 활동 참여

☞ 인권침해와 차별해소를 위한 활동에 참여한 비율은 29.2%이며, 활동 종류별 참여 비

율은 아래 그림과 같음.

[그림 3-48] 인권침해와 차별해소를 위한 활동별 참여 비율



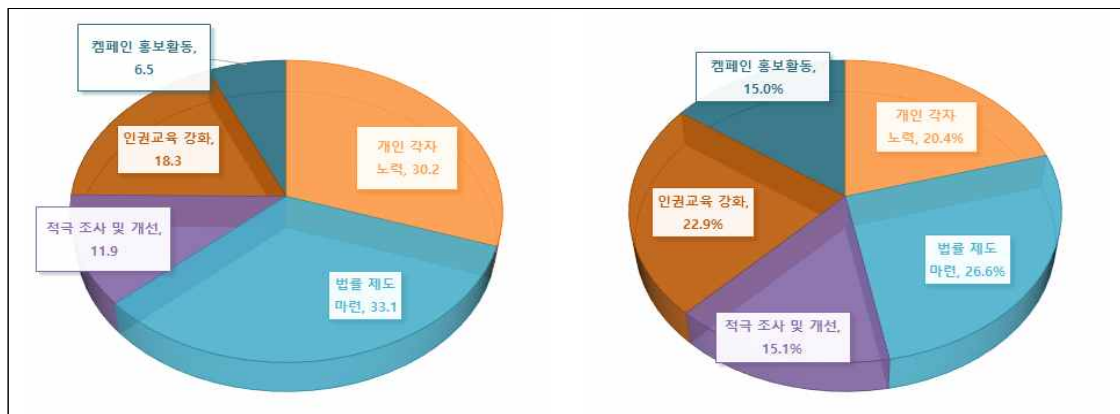
#### 8) 인권보호 및 증진, 차별해소를 위한 효과적 방법

☞ 인권을 보호하고 증진하며, 차별을 해소하기 위한 효과적으로 방법에 대한 응답으로는 법률의 제정과 제도 마련이 가장 높은 비율을 보임

－ 1순위 선택에서는 법률과 제도의 마련(33.1%)에 이어, 개인 각자의 노력 (30.2%)과 인권교육 강화(18.3%)의 순임

－ 다중선택에서는 법률과 제도의 마련(26.6%)에 이어, 인권교육 강화(22.9%)에 이어 개인 각자의 노력(20.4.2%)의 순임

[그림 3-49] 인권보호와 증진, 차별해소를 위한 효과적 방법에 대한 응답



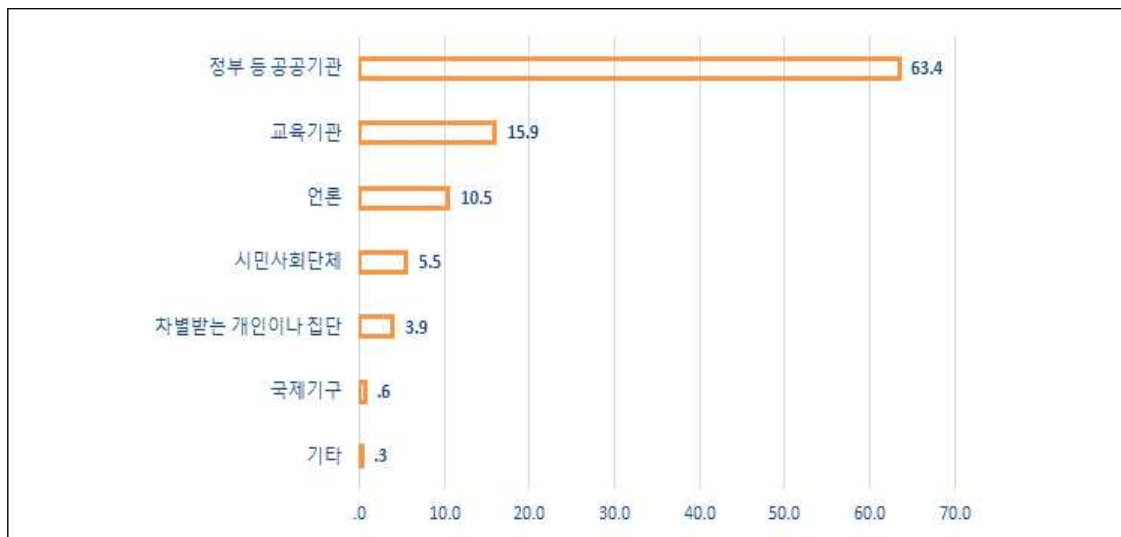


## 9) 인권침해 및 차별해소의 주도적 집단

☞ 인권침해와 차별을 해소하기 위해 주도적 역할을 해야 할 집단으로는 정부 등 공공기관이 압도적으로 높은 비율을 보임.

– 전체 응답자의 63.4%가 공공기관이 인권침해와 차별 해소를 위해 주도적 역할을 해야 한다고 응답

[그림 3-50] 인권침해와 차별 해소를 위한 주도적 집단에 대한 응답 분포



# IV

## 향후 과제

### 1 활용방안

- 조사 결과는 한국 사회의 인권 상황을 모니터링하고 인권의 보호와 실현을 위한 기본 자료로 활용됨. 최근 한국 사회에서는 인권 관련 많은 사회 문제들이 발생하고 있으며, 이에 대한 국민들의 관심과 정치권 논란도 많이 있음. 피해자들의 고통을 치유하며 인권침해의 재발을 방지함으로써 인권을 둘러싼 갈등을 해결하고자 한다면 인권상황에 대한 객관적이고 명확한 파악과 인식이 전제가 되어야 함. 신뢰받는 인권통계는 정책 입안자와 결정자들이 인권 취약 분야 및 취약집단 파악을 통해 새로운 인권정책 수립 및 기존 정책의 성과를 평가할 수 있는 근거로 삼을 수 있음
- 보다 구체적으로 다음과 같은 측면에서 정책적으로 활용 가능함
  - (1) 인권 보호의 준수 및 달성 정도를 확인과 점검
  - (2) 인권 측면에서 취약한 집단이나 상황을 파악하여 정책적 노력 집중
  - (3) 국민의 인권에 대한 평가, 인식을 파악하여 인권보호 및 교육정책 수립
  - (4) 인권 정책의 영향과 성과에 대한 평가에 참고
- 국가인권위원회의 중요한 기능 및 역할의 하나는 인권상황의 모니터링과 함께 인권의 중요성을 국민들에게 인식시키고, 인권 관련 쟁점들에 대한 사회적 합의를 도출하는 것임. 최근 인권에 대한 여러 주장들이 제기되고 있으며 때로는 상충되는 주장들이 충돌하는 경우도 발생하고 있어 사회적 합의의 필요성은 더욱 높아짐. 국가적 차원의 인권 통계 기반이 갖추어지면 이를 이용하여 인권 상황의 종합적인 보고서 발간, 보고 행사 개최, 논의의 장 마련 등이 가능해질 뿐 아니라 필요해짐
- 국가인권통계는 인권에 대한 학술적 연구 기초자료로서 뿐 아니라 시민 교육을 위한 인권 교육 자료로서 활용 가능. 한국 사회의 당면한 인권을 둘러싼 논란과 갈등들의 해결을 위해서는 인권교육이 제대로 활발하게 이루어질 필요가 있음. 인권통계는 국가

적 차원에서 인권교육의 기본적 자료로서 활용 가능할 뿐 아니라 인권에 대한 공감대와 합의 형성의 기초가 됨

- 인권에 대한 학술 연구는 사례와 인터뷰 등을 통한 연구가 많지만 통계적 자료를 활용한 연구가 증가하는 추세임. 특히 인권영향에 대한 연구 및 국제비교 혹은 시계열적 추세에 대한 연구 들은 통계를 기반으로 하는 경우가 많아서 국가인권통계의 구축은 이러한 학술 연구들에 기여할 바가 많음
- 사회통계 전반의 발전과 관련하여 사회통합 분야의 중요한 통계 기반에 기여함. 사회통합은 사회통계의 중요한 영역으로서 사회적 참여와 신뢰, 시민권과 연대, 공정성과 형평 등 중요한 사회적 가치의 실현을 측정함. 사회통합 분야의 사회통계는 다른 영역의 사회통계에 비해 발전이 늦은 편에 속하며 최근 들어 발전이 시작됨. 인권과 차별은 범영역 쟁점에 속하지만 사회통합과 밀접하게 관련된 내용들을 포함하고 있음. 인권 분야의 체계적인 통계체계 및 통계 자료 기반의 저발전으로 사회통계의 발전이 뒤쳐진 상황에서 인권 통계는 이러한 공백을 메울 중요한 자료임

## 2 관리방안

- 국가인권실태조사는 국가승인통계로서 매년 주기적으로 실시되어야 하며 이를 위해 다음과 같은 사항들을 중심으로 조사의 체계적 관리를 위한 노력을 기울여야 함. 인권 통계만을 위한 인권조사가 수행될 필요가 있으며, 조사의 시작 단계에서는 자체적 조사 전문인력이 부족한 상황에서 통계청과의 협력을 통해 수행하되 장기적으로는 자체적 인력과 외부 전문가의 결합에 의해 조사를 수행해 나갈 필요가 있음. 특히 국가승인통계로서 자료의 질적 수준을 우수하게 유지할 수 있도록 노력할 필요가 있음
- 국가인권실태조사를 위한 조사 내용과 항목의 검토와 의사결정, 조사를 둘러싼 중요한 정책적, 전략적 의사결정을 위해 인권통계 전문가들로 구성된 자문위원회를 구성하고 국가인권위원회의 전담 인권통계 및 조사 전담인력이 간사로 참여하도록 하여야 함. 자문위원회는 인권 전문가와 함께 통계 및 조사 전문가, 통계청의 전문가들이 함께 참여할 수 있도록 구성하는 것이 바람직함
- 인권통계의 자료 기반을 확충하기 위해 주기적 인권실태조사 실시와 함께 다양한 형태의 자료생산 노력이 지속되어야 함. 인권통계는 행정통계, 조사자료, 전문가 평가자료, 사건에 대한 분석자료 등 다양한 자료들이 결합된 양적 방법과 질적 방법의 혼합방법(mixed method)을 활용할 필요가 있음. 이러한 다양한 자료의 발굴과 생산을 위한 연구용역을 수행하는 한편, 자문위원회에도 관련 전문가를 참여하도록 하여 인권통계를 지속적으로 발전시켜 가야 할 것임
- 국가인권위원회의 인권통계를 전담하는 인력은 향후 통계청의 사회통계 발전을 위한 협의회나 지표 관련 위원회에도 참여하도록 하여 국가통계에서 인권통계의 위치와 방향에 관련된 논의에 함께 하도록 할 필요가 있음

### 3 취약집단 대응 방안

- 국가인권실태조사는 현재 대한민국에 거주하는 만 19세 이상 성인 남녀를 대상으로 하고 있어 모든 국민을 조사대상으로 포괄하고 있지는 못함. 이는 아동청소년 인권실태조사(한국청소년정책연구원)와의 중복을 피하기 위해 만 19세 이상 성인 전체를 조사대상으로 조사를 진행하기 때문임
- 아동과 청소년 외에 노인과 장애인, 취업이나 결혼 이주민 또한 인권 취약집단이지만 이들을 현재 국가인권실태조사의 확률적 표집에 의존해서 조사를 실시할 경우 비율적으로 표본에 소수만 포함되는 문제가 발생함. 확률적 표집으로 인해 소수만 조사될 경우 인권 정책의 중요한 대상인 취약집단에 대한 실태의 파악이 어렵기 때문에 이 문제의 해결을 위한 별도의 고려가 필요함
- 인권취약집단에 대한 인권실태의 파악을 위해서는 이들 집단을 조사대상으로 한 조사(장애인실태조사, 노인실태조사, 이민자 체류실태 및 고용조사, 다문화가족실태조사 등)에 국가인권실태조사와 공통 문항을 포함하도록 협의를 진행하여 인권취약집단의 인권 실태에 대한 조사가 이루어질 수 있도록 할 필요가 있음
- 인권취약집단 각각에 대한 조사들에 포함할 공통 조사문항은 별첨과 같음. 향후 인권취약집단에 대한 개별 조사 담당자들은 국가인권위원회의 통계 및 조사 전담 인력과 협의를 지속적으로 이어갈 수 있도록 인권통계 자문위원회에 참여하도록 하거나 아니면 별도의 협의체를 구성하도록 하는 것이 바람직함

[별첨]

## 인권취약집단 공통문항

☞ 인권취약집단(노인, 장애인, 여성, 아동/청소년, 이주민)의 인권의식 및 인권상황에 대한 공통 질문을 통해 일반국민과 비교함으로써 취약함의 수준을 파악함

☞ 각 취약집단의 취약성을 구체적으로 파악하여 인권을 개선하기 위한 방안을 도출함

1. 귀하는 우리나라에서 귀하의 인권이 얼마나 존중되고 있다고 보십니까?

- ① 매우 존중된다    ② 존중되는 편    ③ 존중되지 않는 편    ④ 전혀 존중되지 않는다

2. 귀하는 우리나라에서 성별/연령/장애/출신국가 또는 인종이나 민족을 이유로 불공정한 대우를 받는 일이 얼마나 자주 있다고 보십니까?

- ① 거의 항상 있다    ② 자주 있다    ③ 가끔 있다    ④ 거의 없다

3. 지난 1년 동안에 우리나라에서 귀하는 다음과 같은 일을 당한 적이 있습니까?

	있다	없다
타인으로부터 신체적 폭력이나 모욕적 언행(욕설, 막말 등)을 당한 적이 있다	①	②
가족으로부터 신체적 폭력이나 모욕적 언행(욕설, 막말 등)을 당한 적이 있다	①	②
본인의 동의 없이 개인정보 또는 사생활이 공개된 적이 있다	①	②
본인을 대상으로 하는 혐오표현을 보거나 들은 적이 있다	①	②
여자라는/늙었다는/나이가 어리다는/장애인이라는 이유로/출신국가 때문에 의견이 제지당하거나 무시당한 적이 있다	①	②
인간다운 생활을 할 수 없는 환경에서 거주했던 적이 있다	①	②
경제적인 이유로 제때에 필요한 치료를 받지 못한 적이 있다	①	②
일상에서 안전이 위협받는다는 느낌을 가져본 적이 있다	①	②

4. 지난 1년 동안에 우리나라에서 귀하는 다음과 같은 일을 당한 적이 있습니까?

	있다	없다
취업 또는 일할 때 거절당하거나 불공정한 대우를 받은 적이 있다	①	②
본인 또는 가족구성원이 입학 또는 상급학교로 진학할 때 거절당하거나 불공정한 대우를 받은 적이 있다	①	②
필요한 재화, 용역, 상업시설 등의 이용을 거절당하거나 제대로 이용하지 못한 적이 있다	①	②
대중교통수단의 이용을 거절당하거나 이용하는데 불편함을 겪은 적이 있다	①	②
주위 사람들로부터 소외되거나 따돌림(왕따)을 당한 적이 있다	①	②

5. 위와 같은 일을 겪었을 때 귀하는 어떻게 하였습니까? (해당사항 모두 선택)

- ① 그런 일을 겪은 적이 없다
- ① 가해자(사람, 기관)에게 시정을 요구했다      ④ 공공기관에 도움을 요청했다
- ② 주변 사람에게 도움을 요청했다      ⑤ 민간단체 또는 전문가에게 도움을 요청했다
- ③ 인터넷, 사회관계서비스망(SNS)에 올렸다      ⑥ 아무런 행동을 하지 않았다

5-1. [문항 5에서 ⑥이라고 응답한 경우에만 질문]

귀하가 아무런 행동도 하지 않았던 이유는 무엇입니까?

- ① 오히려 문제가 더 심각해 질 수 있어서      ⑤ 가해자의 보복이 두려워서
- ② 별일이 아니라고 생각해서      ⑥ 주변에 알려지는 것이 두려워서
- ③ 신고 절차가 복잡하거나 귀찮아서      ⑦ 어떻게 대응해야 할지 몰라서
- ④ 신고해도 가해자 처벌이 어려울 것 같아서      ⑧ 기타 (\_\_\_\_\_)

6. 귀하는 특정 집단에 대한 혐오표현을 법적으로 규제하는 것에 대해서 어떻게 생각하십니까?

- ① 매우 찬성한다      ② 찬성하는 편이다      ③ 반대하는 편이다      ④ 매우 반대한다

7. 우리나라의 인권침해 및 차별 해소를 위해서는 어느 집단이 주도적인 역할을 해야 한다고 생각하십니까?

- ① 정부 등 공공기관      ⑤ 언론
- ② 시민사회단체      ⑥ 교육기관
- ③ 차별대상이 되는 집단      ⑦ 국제기구
- ④ 차별받는 당사자 개인이나 가족      ⑧ 기타(\_\_\_\_\_)

8. 귀하는 인권침해나 차별을 당했을 때 어떻게 대처해야 하는지 충분히 알고 있다고 생각하십니까?

- ① 매우 잘 안다      ② 아는 편이다      ③ 모르는 편이다      ④ 전혀 모른다

9. 귀하는 최근 1년 동안 인권교육을 받아본 적이 있습니까?

- ① 받은 적 있다      ② 받은 적 없다

10. 귀하는 전반적으로 인권교육이 얼마나 필요하다고 생각하십니까?

- ① 매우 필요하다      ② 필요한 편이다      ③ 필요없는 편이다      ④ 전혀 필요없다



# 부 록

## 1

---

통계결과표

## 차 례

1. 평소 '인권' 용어에 노출되는 정도 .....	4
2. '세계인권선언'에 대해 들어본 정도 .....	5
2-1. '세계인권선언' 내용에 대한 인지도 .....	6
3. 우리나라에서 본인의 인권이 존중되는 정도 .....	7
4. 우리나라에서 전반적으로 인권이 존중되는 정도 .....	8
5. 우리나라의 인권 상황에 대한 평가 .....	9
6. 우리나라의 인권침해 정도에 대한 평가 .....	10
7. 우리나라의 차별 정도에 대한 평가 .....	11
8-1) 인권침해.차별의 발생 가능성-대학교수와 지도학생(대학원생) .....	12
8-2) 인권침해.차별의 발생 가능성-원청기업과 하청업체 .....	13
8-3) 인권침해.차별의 발생 가능성-공무원과 민간인 .....	14
8-4) 인권침해.차별의 발생 가능성-건물 소유주와 세입자 .....	15
8-5) 인권침해.차별의 발생 가능성-직장내 상사(선임)와 부하직원 .....	16
8-6) 인권침해.차별의 발생 가능성-군대 내 고참과 신참 .....	17
9-1) 우리나라 정부의 인권증진 행위 평가-인권침해.차별 예방을 위해 노력 .....	18
9-2) 우리나라 정부의 인권증진 행위 평가-인권보호.개선을 위한 법제도 정비 .....	19
9-3) 우리나라 정부의 인권증진 행위 평가-인권침해.차별 발생에 적절한 대응 .....	20
10. 우리나라에서 인권이 존중되는 정도 .....	21
11-a. 인권침해.차별을 많이 받는 사람(1순위) .....	22
11-b. 인권침해.차별을 많이 받는 사람(1순위+2순위) .....	23
12-a. 인권침해.차별을 받기 쉬운 조건(1순위) .....	24
12-b. 인권침해.차별을 받기 쉬운 조건(1순위+2순위) .....	25
13. 다양한 집단들이 동등한 대우받는 것에 대한 동의 정도 .....	26
14-a. 인권침해.차별이 발생하기 쉬운 장소.조건(1순위) .....	27
14-b. 인권침해.차별이 발생하기 쉬운 장소.조건(1순위+2순위) .....	28
15-a. 인권침해.차별이 발생하기 쉬운 상황(1순위) .....	29
15-b. 인권침해.차별이 발생하기 쉬운 상황(1순위+2순위) .....	30
16. 지난 1년 동안 인권침해 경험 .....	31
16-1. 인권침해로 인한 피해.불이익(해당사항 모두선택) .....	32
17. 지난 1년동안 차별 경험 .....	33
17-1. 차별로 인한 피해.불이익(해당사항 모두선택) .....	34
18-a. 인권침해.차별의 가해자(1순위) .....	35
18-b. 인권침해.차별의 가해자(1순위+2순위) .....	36
19. 인권침해.차별에 대한 대응방법(해당사항 모두선택) .....	37
19-1. 인권침해.차별에 대한 대응-도움 요청한 공공기관(해당사항 모두선택) .....	38
19-2. 인권침해.차별에 대한 대응-도움 요청한 민간기관.전문가(해당사항 모두선택) ....	39
19-3. 인권침해.차별에 대한 대응-아무런 행동하지 않은 이유 .....	40
20-1) 인권 쟁점-사형제도의 존폐 .....	41

20-2) 인권 쟁점-범죄 피의자의 얼굴 공개 찬반 .....	42
20-3) 인권 쟁점-정보기관의 사이버 감찰 찬반 .....	43
20-4) 인권 쟁점-국가보안법의 존폐 .....	44
20-5) 인권 쟁점-시위.집회의 자유 제한 정도 .....	45
20-6) 인권 쟁점-학생 체벌 찬반 .....	46
20-7) 인권 쟁점-한국에서 난민의 인정 .....	47
20-8) 인권 쟁점-사회적 소수자에 대한 적극적 우대조치 .....	48
21-1) 아동.청소년 권리 쟁점에 대한 동의 .....	49
-아직 어려서 결정능력이 부족하므로 부모/선생님 생각을 따라야 한다	
21-2) 아동.청소년 권리 쟁점에 대한 동의 .....	50
-아동.청소년도 사회.정치문제에 관심 갖고 의견제시 등의 참여할 필요하다	
21-3) 아동.청소년 권리 쟁점에 대한 동의 .....	51
-초중고교 정규수업시간에 학생들에게 인권을 가르쳐야 한다	
22. 사회적 거리감 .....	52
23. 혐오표현을 보거나 들은 정도 .....	53
23-1. 혐오표현을 접하게 된 경로(해당사항 모두선택) .....	54
23-2. 혐오표현의 대상이 된 사람(해당사항 모두선택) .....	55
23-3. 혐오표현에 대한 대응 행동 .....	56
23-4. 혐오표현의 법적 규제에 대한 찬반 .....	57
24. 인권존중을 위한 의무와 행동 규범에 대한 인지 정도 .....	58
25. 인권침해/차별을 당했을 때 대처 방법에 대한 인지 정도 .....	59
26. 지난 1년동안 인권교육 받은 경험 .....	60
26-1. 인권교육을 주관한 기관(해당사항 모두선택) .....	61
27. 인권교육의 전반적인 필요성 .....	62
28-a. 인권교육을 통해 인권의식 높여야 할 대상(1순위) .....	63
28-b. 인권교육을 통해 인권의식 높여야 할 대상(1순위+2순위) .....	64
29-a. 인권교육이 시급한 주제 또는 내용(1순위) .....	65
29-b. 인권교육이 시급한 주제 또는 내용(1순위+2순위) .....	66
30. 지난 1년동안 인권침해/차별 해소를 위한 활동 참여 경험 .....	67
31-a. 인권보호 및 증진을 위한 효과적인 방법(1순위) .....	68
31-b. 인권보호 및 증진을 위한 효과적인 방법(1순위+2순위) .....	69
32. 인권침해/차별 해소를 위해 주도적 역할을 해야 하는 집단 .....	70

## 1. 평소 '인권' 용어에 노출되는 정도

(단위: %, 점)

	거의 매일 접한다	비교적 자주 접한다	가끔씩 접한다	거의 접하지 않는다	평균 (4점)
<b>전 체</b>	4.9	28.8	47.0	19.3	2.2
<b>  성 별  </b>					
남자	5.8	31.9	46.4	15.8	2.3
여자	4.0	25.8	47.5	22.8	2.1
<b>  연 령  </b>					
20대 이하	5.1	33.8	48.1	13.0	2.3
30대	5.4	32.1	46.5	15.9	2.3
40대	5.5	32.2	47.1	15.2	2.3
50대	6.4	30.7	48.6	14.3	2.3
60대 이상	2.8	18.9	45.1	33.2	1.9
<b>  지 역  </b>					
도 시(동 부)	5.2	29.6	47.5	17.7	2.2
농어촌(읍면부)	3.5	25.2	44.8	26.4	2.1
<b>  학 령  </b>					
중졸 이하	1.9	14.0	42.6	41.5	1.8
고졸 이하	4.0	27.2	51.1	17.8	2.2
대졸 이하	6.6	35.9	45.9	11.5	2.4
대학원졸 이상	11.6	44.8	36.4	7.2	2.6
<b>  직 업  </b>					
관리자/전문가/관련종사자	8.6	40.1	42.0	9.4	2.5
사무직	5.9	38.3	45.5	10.3	2.4
서비스/판매직	5.3	28.2	50.0	16.5	2.2
생산/기술직	4.5	27.5	48.6	19.4	2.2
농림어업관련 종사자	2.8	20.1	46.4	30.8	1.9
단순노무직	3.2	20.2	51.6	25.1	2.0
기타	14.2	65.4	16.9	3.4	2.9
무직	3.4	24.0	46.4	26.3	2.0
<b>  사회적 가치  </b>					
인간이 존엄한 사회	5.4	31.2	46.7	16.7	2.3
관용적인 사회	5.2	28.7	45.3	20.7	2.2
자유로운 사회	4.7	26.1	47.8	21.4	2.1
평등한 사회	4.4	28.2	47.3	20.0	2.2
<b>  개인적 가치  </b>					
경제적으로 풍요로운 삶	4.7	27.5	48.3	19.5	2.2
즐거운 삶	4.6	28.1	46.8	20.5	2.2
의미있고 보람있는 삶	5.4	33.3	46.7	14.5	2.3
화목하게 어울리는 삶	4.5	27.1	46.4	22.0	2.1
간섭받지 않고 자유로운 삶	5.9	29.1	44.3	20.7	2.2

## 2. '세계인권선언'에 대해 들어본 정도

(단위: %)

	자주 들어보았다	한두 번 들어본 적 있다	전혀 들어본 적 없다
<b>전 체</b>	12.7	58.9	28.4
<b>  성 별  </b>			
남자	13.8	60.9	25.3
여자	11.7	57.0	31.3
<b>  연 령  </b>			
20대 이하	12.4	62.1	25.5
30대	11.8	62.2	26.0
40대	15.2	66.5	18.3
50대	16.4	62.1	21.5
60대 이상	8.8	46.1	45.1
<b>  지 역  </b>			
도 시(동 부)	12.9	60.9	26.3
농어촌(읍면부)	12.2	50.4	37.4
<b>  학 력  </b>			
중졸 이하	4.5	39.2	56.2
고졸 이하	12.5	61.4	26.2
대졸 이하	15.7	65.3	19.0
대학원졸 이상	24.6	64.0	11.4
<b>  직 업  </b>			
관리자/전문가/관련종사자	19.4	63.6	17.0
사무직	15.3	67.0	17.6
서비스/판매직	12.9	61.7	25.4
생산/기술직	9.7	62.2	28.1
농림어업관련 종사자	7.2	46.6	46.2
단순노무직	9.4	57.0	33.6
기타	17.1	73.9	9.0
무직	11.0	52.8	36.2
<b>  사회적 가치  </b>			
인간이 존엄한 사회	14.5	61.0	24.5
관용적인 사회	12.1	55.7	32.2
자유로운 사회	10.8	56.0	33.2
평등한 사회	12.4	59.8	27.8
<b>  개인적 가치  </b>			
경제적으로 풍요로운 삶	11.9	58.4	29.6
즐거운 삶	12.2	57.8	30.0
의미있고 보람있는 삶	15.6	63.6	20.8
화목하게 어울리는 삶	11.9	58.0	30.1
간섭받지 않고 자유로운 삶	12.2	54.7	33.1

## 2-1. '세계인권선언' 내용에 대한 인지도

(단위: %, 점)

	매우 잘 안다	아는 편이다	모르는 편이다	전혀 모른다	평균 (4점)
<b>전 체</b>	1.6	36.2	57.8	4.5	2.3
<b>  성 별  </b>					
남자	1.8	38.2	55.5	4.5	2.4
여자	1.3	34.1	60.2	4.4	2.3
<b>  연 령  </b>					
20대 이하	1.7	32.1	61.5	4.7	2.3
30대	1.2	32.7	61.4	4.6	2.3
40대	1.2	36.1	58.7	4.0	2.3
50대	2.1	38.3	56.0	3.5	2.4
60대 이상	1.7	40.9	51.8	5.6	2.4
<b>  지 역  </b>					
도 시(동 부)	1.6	35.5	58.5	4.4	2.3
농어촌(읍면부)	1.6	39.6	54.1	4.8	2.4
<b>  학 력  </b>					
중졸 이하	2.1	28.4	60.4	9.1	2.2
고졸 이하	1.3	36.1	58.5	4.1	2.3
대졸 이하	1.6	37.4	57.4	3.7	2.4
대학원졸 이상	3.1	43.9	48.7	4.3	2.5
<b>  직 업  </b>					
관리자/전문가/관련종사자	1.9	43.7	52.0	2.4	2.5
사무직	1.1	35.0	59.9	4.0	2.3
서비스/판매직	1.6	36.0	58.2	4.2	2.4
생산/기술직	1.7	34.0	60.4	3.8	2.3
농림어업관련 종사자	0.4	36.9	56.7	5.9	2.3
단순노무직	1.8	33.7	58.2	6.3	2.3
기타	5.8	42.9	50.1	1.2	2.5
무직	1.6	33.7	59.1	5.7	2.3
<b>  사회적 가치  </b>					
인간이 존엄한 사회	1.7	37.2	57.3	3.8	2.4
관용적인 사회	2.0	36.4	56.7	4.9	2.4
자유로운 사회	1.3	34.7	58.9	5.2	2.3
평등한 사회	1.5	35.9	58.0	4.6	2.3
<b>  개인적 가치  </b>					
경제적으로 풍요로운 삶	1.4	34.2	60.0	4.3	2.3
즐거운 삶	1.6	36.2	57.0	5.2	2.3
의미있고 보람있는 삶	1.9	40.1	54.6	3.4	2.4
화목하게 어울리는 삶	1.6	35.1	58.4	4.9	2.3
간섭받지 않고 자유로운 삶	1.2	35.9	57.9	5.0	2.3

### 3. 우리나라에서 본인의 인권이 존중되는 정도

(단위: %, 점)

	매우 존중된다	존중되는 편이다	존중되지 않는 편이다	전혀 존중되지 않는다	평균 (4점)
<b>전 체</b>	3.0	68.3	26.4	2.3	2.7
<b>  성 별  </b>					
남자	3.3	67.7	27.0	1.9	2.7
여자	2.7	68.9	25.8	2.7	2.7
<b>  연 령  </b>					
20대 이하	5.7	70.6	21.4	2.3	2.8
30대	2.1	71.3	25.2	1.4	2.7
40대	1.9	70.4	25.7	2.0	2.7
50대	2.6	64.0	30.7	2.7	2.7
60대 이상	2.7	66.6	27.9	2.9	2.7
<b>  지 역  </b>					
도 시(동 부)	3.1	67.6	27.0	2.3	2.7
농어촌(읍면부)	2.4	71.4	24.0	2.2	2.7
<b>  학 력  </b>					
중졸 이하	2.7	61.5	31.4	4.4	2.6
고졸 이하	2.8	65.4	29.4	2.4	2.7
대졸 이하	3.0	73.5	22.2	1.4	2.8
대학원졸 이상	5.9	79.1	14.5	0.6	2.9
<b>  직 업  </b>					
관리자/전문가/관련종사자	4.0	74.7	20.0	1.2	2.8
사무직	2.8	75.0	20.4	1.7	2.8
서비스/판매직	2.1	63.3	32.6	2.0	2.7
생산/기술직	2.8	62.6	32.2	2.4	2.7
농림어업관련 종사자	3.1	75.7	19.0	2.2	2.8
단순노무직	3.4	57.2	35.9	3.5	2.6
기타	2.3	76.3	13.3	8.2	2.7
무직	3.1	69.8	24.2	2.9	2.7
<b>  사회적 가치  </b>					
인간이 존엄한 사회	3.1	68.7	26.2	2.0	2.7
관용적인 사회	3.4	69.0	25.3	2.2	2.7
자유로운 사회	3.6	69.5	24.5	2.5	2.7
평등한 사회	2.3	67.0	28.1	2.6	2.7
<b>  개인적 가치  </b>					
경제적으로 풍요로운 삶	2.7	67.2	27.7	2.3	2.7
즐거움 삶	3.9	70.6	23.2	2.3	2.8
의미있고 보람있는 삶	2.9	69.6	25.7	1.8	2.7
화목하게 어울리는 삶	3.0	69.2	25.6	2.2	2.7
간섭받지 않고 자유로운 삶	1.9	62.9	31.6	3.6	2.6

#### 4. 우리나라에서 전반적으로 인권이 존중되는 정도

(단위: %, 점)

	매우 존중된다	존중되는 편이다	존중되지 않는 편이다	전혀 존중되지 않는다	평균 (4점)
<b>전 체</b>	3.0	58.4	36.2	2.4	2.6
<b>  성 별  </b>					
남자	3.4	58.7	35.6	2.2	2.6
여자	2.5	58.0	36.8	2.6	2.6
<b>  연 령  </b>					
20대 이하	5.3	57.2	33.5	4.0	2.6
30대	2.5	60.0	36.2	1.3	2.6
40대	2.2	58.9	37.0	1.9	2.6
50대	3.0	54.9	39.1	3.0	2.6
60대 이상	2.2	60.5	35.3	2.1	2.6
<b>  지 역  </b>					
도 시(동 부)	3.1	56.9	37.5	2.5	2.6
농어촌(읍면부)	2.7	64.4	30.7	2.2	2.7
<b>  학 력  </b>					
중졸 이하	2.2	59.4	35.6	2.8	2.6
고졸 이하	3.0	54.7	39.1	3.1	2.6
대졸 이하	3.1	60.9	34.3	1.7	2.7
대학원졸 이상	5.5	65.5	28.3	0.6	2.8
<b>  직 업  </b>					
관리자/전문가/관련종사자	3.8	62.7	32.3	1.2	2.7
사무직	3.3	63.1	31.6	2.0	2.7
서비스/판매직	2.7	54.2	40.3	2.8	2.6
생산/기술직	3.2	54.6	39.0	3.2	2.6
농림어업관련 종사자	2.9	68.0	27.2	1.9	2.7
단순노무직	2.9	50.8	42.3	4.0	2.5
기타	1.0	56.1	42.9	0.0	2.6
무직	2.7	59.4	35.6	2.3	2.6
<b>  사회적 가치  </b>					
인간이 존엄한 사회	3.0	57.7	37.1	2.2	2.6
관용적인 사회	3.3	60.1	34.4	2.2	2.6
자유로운 사회	3.7	61.3	32.3	2.6	2.7
평등한 사회	2.4	56.6	38.4	2.6	2.6
<b>  개인적 가치  </b>					
경제적으로 풍요로운 삶	2.8	57.8	37.0	2.5	2.6
즐거운 삶	3.5	60.6	33.5	2.4	2.7
의미있고 보람있는 삶	2.6	57.3	38.1	2.0	2.6
화목하게 어울리는 삶	3.1	60.2	34.5	2.2	2.6
간섭받지 않고 자유로운 삶	2.8	54.1	39.2	4.0	2.6



## 5. 우리나라의 인권 상황에 대한 평가

(단위: %, 점)

	많이 좋아지고 있다	조금 좋아지고 있다	비슷하다	조금 나빠지고 있다	많이 나빠지고 있다	평균 (5점)
<b>전 체</b>	14.5	47.9	22.1	10.8	4.6	3.6
<b>  성 별  </b>						
남자	16.3	47.7	21.9	9.7	4.5	3.6
여자	12.7	48.2	22.4	12.0	4.7	3.5
<b>  연 령  </b>						
20대 이하	12.0	41.7	27.3	13.5	5.4	3.4
30대	13.9	50.4	21.6	9.1	5.0	3.6
40대	15.9	52.1	18.3	9.5	4.3	3.7
50대	16.5	48.9	19.3	10.7	4.7	3.6
60대 이상	14.0	46.8	24.0	11.3	4.0	3.6
<b>  지 역  </b>						
도 시(동 부)	14.2	48.2	22.0	11.0	4.7	3.6
농어촌(읍면부)	15.8	46.7	22.9	10.1	4.5	3.6
<b>  학 력  </b>						
중졸 이하	12.6	44.0	27.0	11.8	4.6	3.5
고졸 이하	11.8	47.0	23.1	12.6	5.5	3.5
대졸 이하	16.6	50.8	19.8	8.9	3.9	3.7
대학원졸 이상	28.6	48.3	12.6	8.0	2.5	3.9
<b>  직 업  </b>						
관리자/전문가/관련종사자	20.4	50.2	17.8	7.4	4.3	3.8
사무직	18.4	51.1	18.9	8.0	3.6	3.7
서비스/판매직	12.7	47.8	22.4	11.8	5.3	3.5
생산/기술직	12.4	51.3	21.7	9.3	5.2	3.6
농림어업관련 종사자	16.1	51.0	21.2	8.7	3.0	3.7
단순노무직	10.9	42.4	26.2	13.7	6.8	3.4
기타	17.6	31.6	32.4	6.0	12.3	3.4
무직	12.8	46.2	24.2	12.7	4.0	3.5
<b>  사회적 가치  </b>						
인간이 존엄한 사회	15.3	49.0	20.9	10.5	4.4	3.6
관용적인 사회	14.0	45.4	24.0	12.3	4.3	3.5
자유로운 사회	15.4	46.2	22.8	10.8	4.8	3.6
평등한 사회	13.2	48.9	22.4	10.7	4.8	3.5
<b>  개인적 가치  </b>						
경제적으로 풍요로운 삶	13.6	47.9	23.2	10.6	4.7	3.6
즐거움 삶	15.3	47.9	22.2	10.6	4.0	3.6
의미있고 보람있는 삶	15.6	49.4	19.8	10.9	4.4	3.6
화목하게 어울리는 삶	14.8	48.3	20.9	11.3	4.8	3.6
간섭받지 않고 자유로운 삶	12.6	44.6	25.9	11.1	5.8	3.5

## II

## 인권침해와 차별

### 6. 우리나라의 인권침해 정도에 대한 평가

(단위: %, 점)

	매우 심각하다	다소 심각하다	별로 심각하지 않다	전혀 심각하지 않다	평균 (4점)
<b>전 체</b>	6.5	47.5	43.7	2.3	2.4
<b>  성 별  </b>					
남자	6.5	45.1	45.8	2.6	2.4
여자	6.5	49.8	41.6	2.1	2.4
<b>  연 령  </b>					
20대 이하	5.4	46.0	46.1	2.5	2.5
30대	5.2	48.4	44.3	2.2	2.4
40대	6.7	49.8	42.1	1.4	2.4
50대	7.8	50.5	39.8	1.9	2.4
60대 이상	7.0	43.7	45.8	3.4	2.5
<b>  지 역  </b>					
도 시(동 부)	6.5	48.3	43.0	2.3	2.4
농어촌(읍면부)	6.9	44.0	46.5	2.6	2.4
<b>  학 력  </b>					
중졸 이하	8.1	42.0	46.5	3.4	2.5
고졸 이하	7.2	49.1	41.7	1.9	2.4
대졸 이하	5.3	48.4	44.1	2.3	2.4
대학원졸 이상	4.5	48.2	45.4	2.0	2.4
<b>  직 업  </b>					
관리자/전문가/관련종사자	5.2	49.9	42.7	2.2	2.4
사무직	5.6	48.1	44.1	2.2	2.4
서비스/판매직	7.6	49.7	40.7	2.0	2.4
생산/기술직	7.2	50.6	39.9	2.3	2.4
농림어업관련 종사자	5.8	40.9	49.6	3.6	2.5
단순노무직	8.6	46.8	42.8	1.7	2.4
기타	15.6	23.8	49.2	11.4	2.6
무직	6.0	45.0	46.4	2.6	2.5
<b>  사회적 가치  </b>					
인간이 존엄한 사회	6.7	49.7	41.7	1.8	2.4
관용적인 사회	6.0	46.4	44.4	3.2	2.4
자유로운 사회	6.0	42.7	48.3	3.0	2.5
평등한 사회	6.8	48.7	42.4	2.1	2.4
<b>  개인적 가치  </b>					
경제적으로 풍요로운 삶	6.7	47.0	44.0	2.3	2.4
즐거움 삶	5.4	45.3	46.7	2.6	2.5
의미있고 보람있는 삶	6.2	50.6	40.9	2.4	2.4
화목하게 어울리는 삶	6.3	47.3	44.0	2.4	2.4
간섭받지 않고 자유로운 삶	9.4	47.5	41.3	1.8	2.4

## 7. 우리나라의 차별 정도에 대한 평가

(단위: %, 점)

	매우 심각하다	다소 심각하다	별로 심각하지 않다	전혀 심각하지 않다	평균 (4점)
<b>전 체</b>	13.7	55.4	29.2	1.6	2.2
<b>  성 별  </b>					
남자	12.8	54.3	31.2	1.8	2.2
여자	14.7	56.5	27.3	1.5	2.2
<b>  연 령  </b>					
20대 이하	14.2	55.7	28.4	1.7	2.2
30대	14.5	59.1	25.3	1.1	2.1
40대	13.7	61.0	24.7	0.6	2.1
50대	14.8	56.4	27.2	1.5	2.2
60대 이상	12.1	47.6	37.4	2.8	2.3
<b>  지 역  </b>					
도 시(동 부)	14.1	56.7	27.6	1.5	2.2
농어촌(읍면부)	12.0	49.8	36.1	2.1	2.3
<b>  학 력  </b>					
중졸 이하	13.0	45.5	38.7	2.7	2.3
고졸 이하	15.1	57.2	26.3	1.5	2.1
대졸 이하	13.0	58.6	27.1	1.3	2.2
대학원졸 이상	11.1	52.6	34.7	1.6	2.3
<b>  직 업  </b>					
관리자/전문가/관련종사자	12.4	57.4	28.9	1.3	2.2
사무직	12.5	59.8	26.2	1.5	2.2
서비스/판매직	15.8	57.4	25.5	1.3	2.1
생산/기술직	15.2	56.2	27.1	1.5	2.1
농림어업관련 종사자	11.0	44.5	41.4	3.0	2.4
단순노무직	15.6	54.6	27.7	2.0	2.2
기타	14.0	38.2	45.6	2.2	2.4
무직	12.8	53.0	32.3	1.8	2.2
<b>  사회적 가치  </b>					
인간이 존엄한 사회	14.2	57.3	27.3	1.2	2.2
관용적인 사회	11.2	53.2	33.1	2.5	2.3
자유로운 사회	12.9	50.0	34.8	2.3	2.3
평등한 사회	14.5	57.7	26.4	1.4	2.1
<b>  개인적 가치  </b>					
경제적으로 풍요로운 삶	14.5	55.9	28.2	1.4	2.2
즐거움 삶	12.2	54.1	31.9	1.8	2.2
의미있고 보람있는 삶	13.9	58.2	26.2	1.7	2.2
화목하게 어울리는 삶	12.6	54.3	31.4	1.7	2.2
간섭받지 않고 자유로운 삶	16.1	52.7	29.3	1.9	2.2

### 8-1) 인권침해.차별의 발생 가능성-대학교수와 지도학생(대학원생)

(단위: %, 점)

	매우 자주 있다	자주 있다	별로 없다	전혀 없다	평균 (4점)
<b>전 체</b>	17.6	55.1	24.9	2.4	2.1
<b>  성 별  </b>					
남자	17.6	54.3	25.8	2.3	2.1
여자	17.7	55.8	24.0	2.5	2.1
<b>  연 령  </b>					
20대 이하	17.3	53.2	27.1	2.4	2.1
30대	24.3	55.3	19.1	1.3	2.0
40대	22.7	58.9	17.1	1.4	2.0
50대	17.6	57.9	21.9	2.6	2.1
60대 이상	9.7	51.0	35.5	3.8	2.3
<b>  지 역  </b>					
도 시(동 부)	18.7	55.8	23.2	2.2	2.1
농어촌(읍면부)	12.8	52.0	32.0	3.2	2.3
<b>  학 력  </b>					
중졸 이하	9.2	48.5	36.8	5.5	2.4
고졸 이하	17.4	55.4	24.8	2.4	2.1
대졸 이하	21.5	57.9	19.6	1.0	2.0
대학원졸 이상	22.3	54.7	20.9	2.0	2.0
<b>  직 업  </b>					
관리자/전문가/관련종사자	23.3	56.1	19.1	1.5	2.0
사무직	23.1	57.3	18.5	1.0	2.0
서비스/판매직	18.9	56.9	22.1	2.0	2.1
생산/기술직	17.1	53.6	26.4	2.9	2.2
농림어업관련 종사자	6.5	53.0	36.5	4.0	2.4
단순노무직	15.2	52.9	28.9	3.1	2.2
기타	16.1	56.1	25.5	2.4	2.1
무직	14.3	53.7	28.9	3.1	2.2
<b>  사회적 가치  </b>					
인간이 존엄한 사회	18.8	56.6	22.7	1.9	2.1
관용적인 사회	16.6	53.2	27.6	2.7	2.2
자유로운 사회	16.3	52.6	28.2	3.0	2.2
평등한 사회	17.6	55.9	24.0	2.5	2.1
<b>  개인적 가치  </b>					
경제적으로 풍요로운 삶	18.5	54.9	24.4	2.2	2.1
즐거움 삶	17.6	53.1	27.0	2.3	2.1
의미있고 보람있는 삶	18.1	57.8	22.0	2.2	2.1
화목하게 어울리는 삶	15.3	55.8	25.9	3.0	2.2
간섭받지 않고 자유로운 삶	18.5	52.3	26.3	2.9	2.1

## 8-2) 인권침해.차별의 발생 가능성-원청기업과 하청업체

(단위: %, 점)

	매우 자주 있다	자주 있다	별로 없다	전혀 없다	평균 (4점)
<b>전 체</b>	36.5	49.2	12.5	1.7	1.8
<b>  성 별  </b>					
남자	36.1	49.9	12.4	1.6	1.8
여자	36.9	48.5	12.7	1.8	1.8
<b>  연 령  </b>					
20대 이하	34.4	51.0	13.4	1.2	1.8
30대	47.5	43.2	8.3	1.0	1.6
40대	43.2	47.7	8.2	0.9	1.7
50대	38.7	48.4	10.9	1.9	1.8
60대 이상	24.0	53.6	19.3	3.1	2.0
<b>  지 역  </b>					
도 시(동 부)	37.9	49.1	11.5	1.5	1.8
농어촌(읍면부)	30.5	49.8	17.1	2.6	1.9
<b>  학 력  </b>					
중졸 이하	21.4	51.9	22.3	4.4	2.1
고졸 이하	36.5	50.2	11.7	1.6	1.8
대졸 이하	43.3	47.0	9.0	0.7	1.7
대학원졸 이상	41.4	48.5	9.6	0.5	1.7
<b>  직 업  </b>					
관리자/전문가/관련종사자	45.2	45.5	8.4	0.9	1.7
사무직	45.8	45.3	8.4	0.6	1.6
서비스/판매직	39.0	49.5	10.3	1.1	1.7
생산/기술직	36.5	47.3	14.4	1.9	1.8
농림어업관련 종사자	20.3	54.8	21.7	3.2	2.1
단순노무직	33.8	51.2	12.5	2.5	1.8
기타	36.3	40.9	12.3	10.5	2.0
무직	30.2	51.5	15.9	2.4	1.9
<b>  사회적 가치  </b>					
인간이 존엄한 사회	38.7	49.3	10.5	1.5	1.7
관용적인 사회	33.3	48.8	16.2	1.7	1.9
자유로운 사회	32.2	50.2	15.5	2.2	1.9
평등한 사회	38.2	48.7	11.4	1.7	1.8
<b>  개인적 가치  </b>					
경제적으로 풍요로운 삶	37.2	49.5	11.8	1.4	1.8
즐거운 삶	35.4	49.0	13.7	1.9	1.8
의미있고 보람있는 삶	39.4	48.8	10.4	1.4	1.7
화목하게 어울리는 삶	34.5	49.5	13.7	2.3	1.8
간섭받지 않고 자유로운 삶	34.5	48.5	14.9	2.0	1.8

### 8-3) 인권침해.차별의 발생 가능성-공무원과 민간인

(단위: %, 점)

	매우 자주 있다	자주 있다	별로 없다	전혀 없다	평균 (4점)
<b>전 체</b>	11.3	41.5	43.3	3.9	2.4
<b>  성 별  </b>					
남자	11.5	39.8	45.0	3.8	2.4
여자	11.0	43.3	41.6	4.1	2.4
<b>  연 령  </b>					
20대 이하	9.1	38.9	47.7	4.3	2.5
30대	14.4	43.2	39.0	3.4	2.3
40대	14.4	45.1	38.2	2.3	2.3
50대	12.8	42.6	41.4	3.3	2.4
60대 이상	7.1	38.7	48.3	5.8	2.5
<b>  지 역  </b>					
도 시(동 부)	11.5	41.9	43.0	3.6	2.4
농어촌(읍면부)	10.2	39.9	44.6	5.2	2.4
<b>  학 력  </b>					
중졸 이하	7.2	37.1	48.0	7.7	2.6
고졸 이하	11.9	43.2	41.3	3.5	2.4
대졸 이하	12.3	42.7	42.4	2.6	2.4
대학원졸 이상	13.1	33.9	49.6	3.4	2.4
<b>  직 업  </b>					
관리자/전문가/관련종사자	13.2	39.7	44.4	2.7	2.4
사무직	12.6	43.1	41.8	2.5	2.3
서비스/판매직	13.2	44.0	39.7	3.1	2.3
생산/기술직	13.1	42.8	40.1	4.1	2.4
농림어업관련 종사자	5.3	39.0	48.6	7.1	2.6
단순노무직	12.6	41.1	41.3	5.0	2.4
기타	20.8	30.3	46.6	2.4	2.3
무직	8.3	40.3	46.5	4.9	2.5
<b>  사회적 가치  </b>					
인간이 존엄한 사회	11.4	42.8	42.6	3.2	2.4
관용적인 사회	10.7	39.5	44.8	5.0	2.4
자유로운 사회	10.7	39.0	45.3	5.0	2.4
평등한 사회	11.7	42.5	42.2	3.6	2.4
<b>  개인적 가치  </b>					
경제적으로 풍요로운 삶	11.7	43.4	41.3	3.6	2.4
즐거운 삶	11.1	39.7	44.9	4.2	2.4
의미있고 보람있는 삶	10.6	42.2	44.2	3.0	2.4
화목하게 어울리는 삶	10.8	40.7	43.7	4.8	2.4
간섭받지 않고 자유로운 삶	12.5	38.9	44.0	4.6	2.4

#### 8-4) 인권침해.차별의 발생 가능성-건물 소유주와 세입자

(단위: %, 점)

	매우 자주 있다	자주 있다	별로 없다	전혀 없다	평균 (4점)
<b>전 체</b>	19.0	47.3	30.6	3.1	2.2
<b>  성 별  </b>					
남자	17.9	46.6	32.3	3.2	2.2
여자	20.1	48.1	28.9	2.9	2.1
<b>  연 령  </b>					
20대 이하	20.0	46.7	31.2	2.2	2.2
30대	24.4	48.9	24.9	1.8	2.0
40대	22.0	49.7	26.5	1.8	2.1
50대	19.6	46.9	29.9	3.6	2.2
60대 이상	12.0	45.4	37.5	5.1	2.4
<b>  지 역  </b>					
도 시(동 부)	19.6	47.4	30.1	2.9	2.2
농어촌(읍면부)	16.2	47.2	32.8	3.8	2.2
<b>  학 력  </b>					
중졸 이하	11.8	44.8	36.9	6.5	2.4
고졸 이하	20.0	48.0	29.1	2.9	2.1
대졸 이하	21.2	47.8	29.1	1.9	2.1
대학원졸 이상	21.4	47.3	30.2	1.1	2.1
<b>  직 업  </b>					
관리자/전문가/관련종사자	21.6	47.2	29.4	1.7	2.1
사무직	23.7	47.5	26.6	2.2	2.1
서비스/판매직	21.1	48.9	28.1	1.9	2.1
생산/기술직	19.9	47.2	28.8	4.0	2.2
농림어업관련 종사자	11.6	45.1	38.6	4.7	2.4
단순노무직	19.5	46.3	29.6	4.7	2.2
기타	26.8	41.2	28.6	3.4	2.1
무직	15.1	46.9	34.0	4.0	2.3
<b>  사회적 가치  </b>					
인간이 존엄한 사회	19.9	48.8	28.7	2.6	2.1
관용적인 사회	16.9	43.5	36.1	3.5	2.3
자유로운 사회	17.3	45.2	33.7	3.9	2.2
평등한 사회	20.0	48.5	28.6	2.9	2.1
<b>  개인적 가치  </b>					
경제적으로 풍요로운 삶	20.4	47.6	29.4	2.6	2.1
즐거움 삶	19.6	45.7	31.9	2.9	2.2
의미있고 보람있는 삶	18.7	47.3	30.9	3.1	2.2
화목하게 어울리는 삶	16.5	49.1	30.7	3.8	2.2
간섭받지 않고 자유로운 삶	18.8	46.5	30.9	3.8	2.2

### 8-5) 인권침해.차별의 발생 가능성-직장내 상사(선임)와 부하직원

(단위: %, 점)

	매우 자주 있다	자주 있다	별로 없다	전혀 없다	평균 (4점)
<b>전 체</b>	22.2	55.7	20.2	1.9	2.0
<b>  성 별  </b>					
남자	19.6	56.2	22.3	1.9	2.1
여자	24.7	55.2	18.2	1.9	2.0
<b>  연 령  </b>					
20대 이하	28.5	54.4	15.6	1.5	1.9
30대	30.3	51.9	17.3	0.6	1.9
40대	24.5	56.8	17.4	1.3	2.0
50대	19.7	56.6	21.3	2.4	2.1
60대 이상	12.8	57.4	26.6	3.2	2.2
<b>  지 역  </b>					
도 시(동 부)	22.9	56.0	19.4	1.7	2.0
농어촌(읍면부)	19.4	54.3	23.6	2.7	2.1
<b>  학 력  </b>					
중졸 이하	14.2	53.8	27.6	4.4	2.2
고졸 이하	23.4	57.2	17.6	1.8	2.0
대졸 이하	25.1	54.9	19.2	0.8	2.0
대학원졸 이상	19.6	56.7	21.8	1.9	2.1
<b>  직 업  </b>					
관리자/전문가/관련종사자	24.0	53.3	21.3	1.3	2.0
사무직	26.7	54.1	18.5	0.7	1.9
서비스/판매직	23.0	58.5	17.2	1.3	2.0
생산/기술직	22.5	52.5	22.4	2.6	2.1
농림어업관련 종사자	13.8	56.4	26.0	3.9	2.2
단순노무직	22.6	55.2	18.8	3.4	2.0
기타	28.3	46.8	20.2	4.7	2.0
무직	20.0	56.3	21.6	2.1	2.1
<b>  사회적 가치  </b>					
인간이 존엄한 사회	23.0	56.5	19.1	1.5	2.0
관용적인 사회	19.8	54.0	23.5	2.6	2.1
자유로운 사회	20.2	54.3	23.2	2.3	2.1
평등한 사회	23.4	56.3	18.4	1.8	2.0
<b>  개인적 가치  </b>					
경제적으로 풍요로운 삶	23.9	55.8	18.7	1.6	2.0
즐거운 삶	22.4	54.0	21.7	1.9	2.0
의미있고 보람있는 삶	21.9	56.5	20.0	1.6	2.0
화목하게 어울리는 삶	18.8	56.9	21.6	2.7	2.1
간섭받지 않고 자유로운 삶	23.3	54.5	20.2	2.0	2.0



## 8-6) 인권침해.차별의 발생 가능성-군대 내 고참과 신참

(단위: %, 점)

	매우 자주 있다	자주 있다	별로 없다	전혀 없다	평균 (4점)
<b>전 체</b>	26.9	49.5	21.2	2.3	2.0
<b>  성 별  </b>					
남자	25.3	49.8	22.5	2.4	2.0
여자	28.5	49.2	20.0	2.3	2.0
<b>  연 령  </b>					
20대 이하	33.5	44.1	20.0	2.3	1.9
30대	40.3	44.4	14.0	1.3	1.8
40대	29.6	51.7	17.2	1.5	1.9
50대	21.5	52.6	23.1	2.8	2.1
60대 이상	15.7	52.5	28.5	3.3	2.2
<b>  지 역  </b>					
도 시(동 부)	28.2	50.0	19.7	2.0	2.0
농어촌(읍면부)	21.2	47.4	27.7	3.7	2.1
<b>  학 력  </b>					
중졸 이하	14.5	50.3	30.3	4.9	2.3
고졸 이하	26.7	50.5	20.5	2.2	2.0
대졸 이하	32.8	48.1	17.6	1.4	1.9
대학원졸 이상	29.7	48.5	21.0	0.8	1.9
<b>  직 업  </b>					
관리자/전문가/관련종사자	32.7	47.8	18.2	1.3	1.9
사무직	34.3	48.8	15.4	1.4	1.8
서비스/판매직	29.1	49.1	20.4	1.4	1.9
생산/기술직	23.7	51.7	21.3	3.4	2.0
농림어업관련 종사자	11.8	51.5	31.8	4.9	2.3
단순노무직	21.9	50.2	24.0	3.8	2.1
기타	19.0	53.5	18.6	8.8	2.2
무직	24.2	49.8	23.2	2.8	2.0
<b>  사회적 가치  </b>					
인간이 존엄한 사회	28.4	50.1	19.6	1.9	1.9
관용적인 사회	24.4	48.3	24.7	2.6	2.1
자유로운 사회	24.7	48.5	23.7	3.1	2.1
평등한 사회	27.7	49.9	20.1	2.2	2.0
<b>  개인적 가치  </b>					
경제적으로 풍요로운 삶	28.6	49.3	20.0	2.0	2.0
즐거움 삶	27.8	48.1	21.8	2.4	2.0
의미있고 보람있는 삶	26.6	51.3	19.9	2.1	2.0
화목하게 어울리는 삶	22.8	50.3	24.1	2.8	2.1
간섭받지 않고 자유로운 삶	28.3	47.9	21.3	2.6	2.0

### 9-1) 우리나라 정부의 인권증진 행위 평가-인권침해.차별 예방을 위해 노력

(단위: %, 점)

	매우 그렇다	어느 정도 그렇다	별로 그렇지 않다	전혀 그렇지 않다	평균 (4점)
<b>전 체</b>	7.0	53.8	34.0	5.2	2.6
<b>  성 별  </b>					
남자	8.1	54.1	32.8	4.9	2.7
여자	5.9	53.5	35.2	5.4	2.6
<b>  연 령  </b>					
20대 이하	4.8	48.8	39.7	6.7	2.5
30대	5.9	50.1	37.3	6.7	2.6
40대	6.7	55.6	33.3	4.4	2.6
50대	9.0	55.3	31.0	4.7	2.7
60대 이상	7.9	57.1	30.9	4.1	2.7
<b>  지 역  </b>					
도 시(동 부)	6.8	53.4	34.5	5.3	2.6
농어촌(읍면부)	7.8	55.3	32.1	4.8	2.7
<b>  학 력  </b>					
중졸 이하	7.3	56.5	31.3	5.0	2.7
고졸 이하	6.4	52.4	35.4	5.7	2.6
대졸 이하	7.0	53.5	34.8	4.8	2.6
대학원졸 이상	11.9	58.3	25.6	4.2	2.8
<b>  직 업  </b>					
관리자/전문가/관련종사자	8.2	55.3	32.2	4.3	2.7
사무직	7.9	55.1	31.9	5.1	2.7
서비스/판매직	7.0	50.0	36.9	6.1	2.6
생산/기술직	7.1	49.5	37.2	6.2	2.6
농림어업관련 종사자	8.9	64.4	24.2	2.5	2.8
단순노무직	7.8	51.5	35.7	4.9	2.6
기타	3.7	47.2	28.3	20.8	2.3
무직	5.7	55.7	33.7	5.0	2.6
<b>  사회적 가치  </b>					
인간이 존엄한 사회	7.2	54.4	33.7	4.7	2.6
관용적인 사회	7.2	54.3	33.6	4.8	2.6
자유로운 사회	7.0	53.7	33.6	5.7	2.6
평등한 사회	6.7	53.2	34.7	5.4	2.6
<b>  개인적 가치  </b>					
경제적으로 풍요로운 삶	6.3	53.2	35.0	5.5	2.6
즐거운 삶	6.7	55.0	33.3	5.0	2.6
의미있고 보람있는 삶	7.7	55.0	32.9	4.4	2.7
화목하게 어울리는 삶	7.7	54.9	33.0	4.5	2.7
간섭받지 않고 자유로운 삶	7.0	48.7	36.6	7.7	2.6

## 9-2) 우리나라 정부의 인권증진 행위 평가-인권보호.개선을 위한 법제도 정비

(단위: %, 점)

	매우 그렇다	어느 정도 그렇다	별로 그렇지 않다	전혀 그렇지 않다	평균 (4점)
<b>전 체</b>	4.0	45.6	44.3	6.1	2.5
<b>  성 별  </b>					
남자	4.3	48.0	42.0	5.7	2.5
여자	3.6	43.3	46.5	6.6	2.4
<b>  연 령  </b>					
20대 이하	3.5	43.0	46.2	7.3	2.4
30대	4.1	42.6	44.8	8.6	2.4
40대	3.5	44.5	46.7	5.3	2.5
50대	4.2	45.4	44.8	5.6	2.5
60대 이상	4.4	50.5	40.3	4.8	2.5
<b>  지 역  </b>					
도 시(동 부)	3.9	45.0	45.0	6.2	2.5
농어촌(읍면부)	4.3	48.3	41.3	6.0	2.5
<b>  학 력  </b>					
중졸 이하	4.4	47.6	42.0	5.9	2.5
고졸 이하	3.5	44.3	45.5	6.6	2.4
대졸 이하	4.0	44.9	45.4	5.7	2.5
대학원졸 이상	5.8	56.0	32.5	5.8	2.6
<b>  직 업  </b>					
관리자/전문가/관련종사자	4.0	48.7	41.8	5.5	2.5
사무직	4.6	46.7	42.9	5.8	2.5
서비스/판매직	4.0	42.3	46.2	7.5	2.4
생산/기술직	3.3	40.9	49.0	6.7	2.4
농림어업관련 종사자	5.4	55.0	36.1	3.5	2.6
단순노무직	3.8	43.0	46.5	6.8	2.4
기타	0.0	45.2	31.9	22.9	2.2
무직	3.8	46.8	44.0	5.4	2.5
<b>  사회적 가치  </b>					
인간이 존엄한 사회	4.0	45.7	44.5	5.8	2.5
관용적인 사회	4.2	46.9	42.8	6.1	2.5
자유로운 사회	4.4	47.3	42.3	6.0	2.5
평등한 사회	3.6	44.0	45.8	6.5	2.4
<b>  개인적 가치  </b>					
경제적으로 풍요로운 삶	3.8	44.7	45.1	6.4	2.5
즐거움 삶	3.8	47.5	43.2	5.5	2.5
의미있고 보람있는 삶	4.0	47.3	43.3	5.4	2.5
화목하게 어울리는 삶	4.2	45.7	44.1	6.0	2.5
간섭받지 않고 자유로운 삶	4.2	40.9	46.6	8.3	2.4

### 9-3) 우리나라 정부의 인권증진 행위 평가-인권침해.차별 발생에 적절한 대응

(단위: %, 점)

	매우 그렇다	어느 정도 그렇다	별로 그렇지 않다	전혀 그렇지 않다	평균 (4점)
<b>전 체</b>	3.4	36.4	50.4	9.8	2.3
<b>  성 별  </b>					
남자	4.0	37.4	49.6	9.1	2.4
여자	2.8	35.5	51.3	10.4	2.3
<b>  연 령  </b>					
20대 이하	2.7	30.0	54.6	12.8	2.2
30대	2.9	33.1	51.3	12.7	2.3
40대	2.9	35.1	52.8	9.2	2.3
50대	3.6	37.9	49.8	8.7	2.4
60대 이상	4.2	43.1	45.7	7.0	2.4
<b>  지 역  </b>					
도 시(동 부)	3.2	35.7	51.0	10.1	2.3
농어촌(읍면부)	4.1	39.5	48.1	8.3	2.4
<b>  학 력  </b>					
중졸 이하	4.6	41.2	45.6	8.6	2.4
고졸 이하	2.9	35.9	50.8	10.4	2.3
대졸 이하	3.0	34.3	53.0	9.7	2.3
대학원졸 이상	5.2	40.5	44.9	9.4	2.4
<b>  직 업  </b>					
관리자/전문가/관련종사자	3.8	34.7	52.0	9.5	2.3
사무직	3.8	34.5	51.6	10.1	2.3
서비스/판매직	2.9	33.6	51.8	11.6	2.3
생산/기술직	2.7	34.7	52.5	10.2	2.3
농림어업관련 종사자	5.1	47.2	42.4	5.4	2.5
단순노무직	4.1	36.6	48.1	11.1	2.3
기타	0.0	39.2	39.2	21.7	2.2
무직	3.1	38.9	49.6	8.4	2.4
<b>  사회적 가치  </b>					
인간이 존엄한 사회	3.4	35.8	51.5	9.3	2.3
관용적인 사회	3.6	37.7	49.4	9.3	2.4
자유로운 사회	3.6	38.7	48.0	9.7	2.4
평등한 사회	3.1	35.3	51.2	10.4	2.3
<b>  개인적 가치  </b>					
경제적으로 풍요로운 삶	3.2	35.5	51.2	10.1	2.3
즐거움 삶	3.4	37.3	49.6	9.7	2.3
의미있고 보람있는 삶	3.1	37.2	50.8	8.9	2.3
화목하게 어울리는 삶	3.8	37.8	49.7	8.7	2.4
간섭받지 않고 자유로운 삶	3.5	33.6	50.2	12.6	2.3

## 10. 우리나라에서 인권이 존중되는 정도

(단위: %, 점)

	매우 존중된다	존중되는 편이다	존중되지 않는 편이다	전혀 존중되지 않는다	평균 (4점)
<b>  시민적.정치적 권리  </b>					
신체적 자유	13.0	70.1	15.3	1.6	2.9
사상.양심.종교의 자유	22.6	65.6	10.2	1.6	3.1
의견과 표현의 자유	12.8	64.8	20.3	2.2	2.9
집회.결사의 자유	14.3	65.5	18.0	2.2	2.9
신속하고 공정한 재판을 받을 권리	5.3	48.3	40.4	6.0	2.5
공공행정 및 정책에 참여할 권리	5.8	53.9	35.3	5.0	2.6
사생활 보호 및 개인정보를 보호받을 권리	7.4	55.0	31.5	6.1	2.6
평등하게 대우받을 권리	5.8	53.2	35.0	5.9	2.6
<b>  경제.사회.문화적 권리  </b>					
주거권	8.5	68.7	20.5	2.4	2.8
사회보장권	4.8	49.4	39.8	6.0	2.5
복지서비스를 받을 권리	9.6	62.2	25.2	2.9	2.8
노동권	5.4	52.0	37.6	4.9	2.6
건강권	11.8	70.2	16.0	2.0	2.9
교육권	14.6	67.3	15.7	2.4	2.9
안전권	9.2	56.5	28.7	5.6	2.7
환경권	7.1	57.1	31.5	4.3	2.7
문화권	11.0	64.1	22.1	2.9	2.8

### 11-a. 인권침해.차별을 많이 받는 사람(1순위)

(단위: %)

	여성	어린이. 청소년	노인	장애인	한부모 가족	이주민	북한이탈 주민	난민
<b>전 체</b>	16.4	4.8	13.1	36.2	6.1	14.7	3.6	5.1
<b>  성 별  </b>								
남자	11.2	5.4	14.5	37.7	5.7	15.9	4.1	5.5
여자	21.5	4.2	11.8	34.8	6.4	13.5	3.1	4.7
<b>  연 령  </b>								
20대 이하	18.4	5.4	6.8	43.3	6.6	12.4	2.6	4.4
30대	15.5	5.3	7.9	40.7	6.9	13.9	4.0	5.7
40대	16.5	5.2	7.9	38.5	6.1	16.6	4.2	5.0
50대	17.3	4.4	12.2	33.1	6.4	16.0	3.6	7.0
60대 이상	14.9	4.1	25.7	29.0	4.9	14.2	3.4	3.8
<b>  지 역  </b>								
도 시(동 부)	16.1	4.7	12.4	36.7	6.0	15.0	3.7	5.3
농어촌(읍면부)	17.7	5.3	16.2	34.1	6.4	13.2	3.0	4.2
<b>  학 력  </b>								
중졸 이하	17.0	5.0	27.1	29.1	4.9	11.8	2.4	2.8
고졸 이하	18.0	4.8	12.0	36.4	6.6	13.7	3.8	4.6
대졸 이하	15.3	4.7	8.0	39.7	6.3	16.3	3.7	6.1
대학원졸 이상	8.5	4.9	7.9	34.3	5.0	22.4	5.4	11.6
<b>  직 업  </b>								
관리자/전문가/관련종사자	14.0	5.0	7.8	38.8	5.6	17.6	3.2	8.1
사무직	15.9	4.0	6.4	39.2	8.4	14.5	4.1	7.5
서비스/판매직	17.8	4.6	11.9	35.5	6.2	15.7	3.9	4.4
생산/기술직	14.3	5.4	12.9	38.3	6.0	14.1	3.4	5.6
농림어업관련 종사자	15.9	6.9	22.9	30.4	4.5	12.7	3.7	3.0
단순노무직	17.4	5.9	17.9	34.1	5.5	12.6	2.7	3.9
기타	14.6	9.2	12.1	23.1	10.0	5.9	20.9	4.3
무직	17.1	4.4	16.4	35.3	5.7	13.8	3.4	3.9
<b>  사회적 가치  </b>								
인간이 존엄한 사회	16.4	4.9	11.9	36.9	5.7	15.1	3.4	5.5
관용적인 사회	15.6	5.2	16.9	32.3	7.3	14.6	4.1	4.2
자유로운 사회	15.8	4.9	14.5	36.1	6.5	14.2	3.7	4.3
평등한 사회	17.0	4.5	12.1	36.9	5.8	14.6	3.5	5.5
<b>  개인적 가치  </b>								
경제적으로 풍요로운 삶	18.4	4.6	12.2	36.7	6.2	14.0	3.4	4.5
즐거움 삶	15.5	4.9	13.2	37.0	6.2	14.7	3.2	5.3
의미있고 보람있는 삶	14.8	4.7	11.5	36.5	5.5	16.6	4.4	6.0
화목하게 어울리는 삶	15.4	4.9	15.7	34.8	6.3	14.7	3.5	4.8
간섭받지 않고 자유로운 삶	16.5	5.6	13.7	35.5	6.2	13.3	3.4	5.8

### 11-b. 인권침해.차별을 많이 받는 사람(1순위+2순위)

(단위: %)

	여성	어린이. 청소년	노인	장애인	한부모 가족	이주민	북한이탈 주민	난민
<b>전 체</b>	13.2	5.7	13.4	29.7	9.3	16.4	6.2	6.1
<b>  성 별  </b>								
남자	9.5	6.0	14.2	30.2	9.0	17.5	6.8	6.8
여자	16.9	5.5	12.5	29.2	9.5	15.4	5.5	5.5
<b>  연 령  </b>								
20대 이하	16.2	6.4	9.3	33.0	9.6	14.3	4.9	6.2
30대	12.9	6.9	9.2	30.8	11.1	17.2	5.9	6.0
40대	13.3	6.7	9.3	30.5	9.5	18.3	6.4	6.0
50대	13.0	5.0	13.1	28.1	8.9	17.7	6.9	7.4
60대 이상	11.4	4.5	22.2	27.2	7.8	15.0	6.5	5.3
<b>  지 역  </b>								
도 시(동 부)	13.1	5.7	12.7	29.6	9.3	16.8	6.5	6.4
농어촌(읍면부)	13.8	5.9	16.2	30.3	8.9	14.9	5.0	5.1
<b>  학 력  </b>								
중졸 이하	12.9	5.7	24.0	27.9	8.1	12.3	5.2	3.9
고졸 이하	14.3	5.8	12.4	29.9	9.9	15.5	6.4	5.8
대졸 이하	12.8	5.8	9.8	30.6	9.4	18.5	6.1	6.9
대학원졸 이상	8.5	4.4	8.6	27.1	6.3	24.3	9.1	11.7
<b>  직 업  </b>								
관리자/전문가/관련종사자	12.0	5.9	9.3	30.4	8.4	19.2	6.5	8.2
사무직	13.5	5.5	8.8	29.3	11.4	17.4	6.5	7.6
서비스/판매직	13.7	5.5	12.7	29.3	9.3	16.9	6.6	6.0
생산/기술직	11.3	6.3	13.1	31.1	9.2	17.1	5.8	6.2
농림어업관련 종사자	12.0	6.6	21.2	28.9	7.8	14.1	5.0	4.3
단순노무직	13.4	6.3	17.1	29.1	9.5	13.3	5.7	5.6
기타	11.1	12.4	11.0	27.7	8.3	10.0	11.7	7.9
무직	13.9	5.5	15.4	29.7	9.0	15.5	5.9	5.0
<b>  사회적 가치  </b>								
인간이 존엄한 사회	13.2	5.6	12.5	30.2	8.9	17.2	6.1	6.3
관용적인 사회	11.8	6.0	15.8	27.9	9.5	15.6	7.2	6.1
자유로운 사회	12.9	6.3	14.3	29.5	9.5	15.4	6.3	5.9
평등한 사회	13.9	5.4	12.8	29.9	9.4	16.6	5.8	6.2
<b>  개인적 가치  </b>								
경제적으로 풍요로운 삶	14.6	5.6	13.0	30.1	9.5	15.8	5.6	5.7
즐거움 삶	12.4	6.0	13.5	30.9	9.0	16.1	6.0	6.1
의미있고 보람있는 삶	11.9	5.5	11.9	29.1	9.0	18.3	7.0	7.2
화목하게 어울리는 삶	12.8	5.4	15.0	28.9	9.1	16.6	6.3	6.0
간섭받지 않고 자유로운 삶	13.3	6.9	13.7	28.7	9.7	15.1	6.6	5.9

## 12-a. 인권침해.차별을 받기 쉬운 조건(1순위)

(단위: %)

	학력/ 학벌	출신지역	전과자	종교/사상/ 정치적입장	성소수자	경제적 빈곤	병력	비정규직
전 체	22.0	2.6	19.7	1.7	6.3	33.1	7.2	7.5
성 별								
남자	22.5	2.8	19.2	2.0	5.1	33.5	6.6	8.2
여자	21.4	2.3	20.3	1.3	7.4	32.7	7.8	6.8
연 령								
20대 이하	19.4	2.6	16.9	2.2	9.9	35.0	6.7	7.4
30대	16.2	2.1	15.8	1.1	8.1	40.2	9.0	7.5
40대	21.4	1.4	16.8	1.6	7.1	34.9	8.0	8.9
50대	23.4	2.7	21.3	2.0	5.4	29.8	7.5	7.8
60대 이상	26.9	3.6	25.3	1.5	2.6	28.4	5.5	6.3
지 역								
도 시(동 부)	21.4	2.5	19.1	1.7	6.6	33.9	7.1	7.6
농어촌(읍면부)	24.2	2.9	22.4	1.6	4.7	29.6	7.4	7.3
학 력								
중졸 이하	31.1	3.4	22.5	1.1	2.9	27.5	5.1	6.3
고졸 이하	23.2	2.7	21.3	1.6	5.9	31.8	6.4	7.2
대졸 이하	17.3	2.0	17.2	1.9	8.0	36.7	8.7	8.3
대학원졸 이상	12.8	1.9	15.4	2.9	8.8	38.4	10.8	9.1
직 업								
관리자/전문가/관련종사자	16.3	1.4	20.0	2.2	9.1	36.2	8.0	6.7
사무직	17.9	2.4	14.7	1.5	7.2	39.1	9.1	8.2
서비스/판매직	21.7	2.7	19.2	1.7	7.0	33.2	6.7	7.7
생산/기술직	22.8	2.2	19.8	0.9	4.3	31.4	6.8	11.7
농림어업관련 종사자	29.9	3.4	26.1	1.5	3.3	22.9	6.1	6.8
단순노무직	27.7	3.6	20.9	1.6	5.1	28.5	5.1	7.5
기타	22.1	2.0	10.1	0.0	7.3	46.2	8.0	4.3
무직	23.5	2.7	20.7	1.7	5.2	32.3	7.3	6.5
사회적 가치								
인간이 존엄한 사회	21.6	2.2	18.7	1.7	6.8	33.9	7.6	7.5
관용적인 사회	22.7	3.8	20.6	2.3	5.3	32.2	7.1	6.1
자유로운 사회	22.3	2.7	21.0	1.9	6.0	31.7	7.1	7.2
평등한 사회	21.7	2.4	19.7	1.4	6.1	33.6	6.9	8.2
개인적 가치								
경제적으로 풍요로운 삶	22.9	2.3	18.7	1.6	5.8	34.7	6.9	7.2
즐거운 삶	21.7	2.4	19.9	1.5	7.0	33.3	7.0	7.2
의미있고 보람있는 삶	19.7	2.6	20.4	1.9	6.2	33.1	7.8	8.3
화목하게 어울리는 삶	22.6	2.7	21.0	1.7	5.8	31.5	7.4	7.3
간섭받지 않고 자유로운 삶	21.9	3.4	18.8	2.0	7.5	31.0	6.9	8.4



## 12-b. 인권침해.차별을 받기 쉬운 조건(1순위+2순위)

(단위: %)

	학력/ 학벌	출신지역	전과자	종교/사상/ 정치적입장	성소수자	경제적 빈곤	병력	비정규직
전 체	18.9	2.9	16.2	2.3	7.5	29.6	9.8	12.9
성 별								
남자	18.9	3.1	16.2	2.8	6.8	29.8	9.0	13.4
여자	19.0	2.6	16.3	1.7	8.2	29.4	10.5	12.3
연 령								
20대 이하	17.2	2.9	13.6	3.0	11.7	29.6	9.2	12.8
30대	16.7	2.8	13.1	2.0	9.1	31.6	10.6	14.1
40대	19.6	2.1	14.6	1.8	7.8	30.3	10.2	13.7
50대	18.9	2.7	17.5	2.4	6.6	28.8	9.9	13.2
60대 이상	21.2	3.5	20.4	2.2	3.9	28.4	9.2	11.2
지 역								
도 시(동 부)	18.6	2.8	15.7	2.3	7.9	30.0	9.6	13.1
농어촌(읍면부)	20.2	3.2	18.5	2.0	5.8	27.9	10.3	12.0
학 력								
중졸 이하	23.9	3.3	19.3	1.9	3.7	28.8	8.6	10.5
고졸 이하	19.4	3.0	16.9	2.1	7.4	28.6	9.3	13.3
대졸 이하	16.6	2.5	14.4	2.5	9.3	30.8	10.6	13.4
대학원졸 이상	13.6	2.8	13.3	3.2	8.6	32.6	11.8	14.0
직 업								
관리자/전문가/관련종사자	16.0	1.8	15.3	2.9	10.0	30.8	10.9	12.4
사무직	18.0	2.4	13.6	1.9	9.2	31.1	10.1	13.8
서비스/판매직	18.4	3.1	15.7	2.3	8.0	29.8	9.4	13.3
생산/기술직	18.8	3.1	16.2	1.7	4.6	29.5	9.3	16.7
농림어업관련 종사자	22.3	3.8	21.1	2.0	3.7	27.4	9.5	10.2
단순노무직	22.8	3.3	17.0	2.4	6.4	27.2	7.9	13.0
기타	17.5	5.6	14.7	6.7	3.6	31.3	8.4	12.1
무직	19.6	3.0	17.2	2.2	6.9	29.3	10.0	11.7
사회적 가치								
인간이 존엄한 사회	18.9	2.6	15.5	2.3	7.8	30.0	9.7	13.2
관용적인 사회	18.9	3.7	16.9	2.8	7.4	28.9	9.8	11.6
자유로운 사회	18.8	3.1	17.0	2.6	7.4	28.9	10.0	12.0
평등한 사회	19.0	2.7	16.3	1.8	7.2	29.9	9.6	13.5
개인적 가치								
경제적으로 풍요로운 삶	19.7	2.7	15.7	2.1	7.1	30.6	9.5	12.7
즐거움 삶	18.8	2.8	16.5	2.2	8.1	29.3	9.7	12.5
의미있고 보람있는 삶	17.5	2.8	16.2	2.4	7.8	29.4	10.5	13.4
화목하게 어울리는 삶	19.3	2.8	17.2	2.2	6.7	29.0	10.0	12.8
간섭받지 않고 자유로운 삶	18.8	3.8	15.6	2.7	8.5	28.4	9.1	13.1

### 13. 다양한 집단들이 동등한 대우받는 것에 대한 동의 정도

(단위: %, 점)

	매우 동의된다	다소 동의한다	다소 동의하지 않는다	전혀 동의하지 않는다	평균 (4점)
<b>전 체</b>	29.2	49.0	18.6	3.1	3.0
<b>  성 별  </b>					
남자	28.7	48.2	19.4	3.7	3.0
여자	29.7	49.8	18.0	2.5	3.1
<b>  연 령  </b>					
20대 이하	31.5	49.5	16.1	2.9	3.1
30대	25.8	52.2	18.3	3.7	3.0
40대	29.8	50.0	17.8	2.4	3.1
50대	31.5	46.2	19.2	3.1	3.1
60대 이상	27.5	48.2	20.9	3.4	3.0
<b>  지 역  </b>					
도 시(동 부)	29.8	48.6	18.6	3.1	3.1
농어촌(읍면부)	26.8	50.9	19.0	3.2	3.0
<b>  학 력  </b>					
중졸 이하	27.5	48.5	20.3	3.6	3.0
고졸 이하	29.7	48.7	18.6	3.0	3.1
대졸 이하	29.1	50.0	18.0	2.8	3.1
대학원졸 이상	32.7	45.3	17.7	4.3	3.1
<b>  직 업  </b>					
관리자/전문가/관련종사자	32.0	47.6	16.8	3.6	3.1
사무직	29.9	50.5	16.8	2.8	3.1
서비스/판매직	30.0	47.3	19.6	3.1	3.0
생산/기술직	27.3	50.4	19.1	3.2	3.0
농림어업관련 종사자	24.2	54.6	18.9	2.4	3.0
단순노무직	31.1	45.5	20.1	3.3	3.0
기타	38.9	20.0	34.1	6.9	2.9
무직	27.7	50.6	18.8	3.0	3.0
<b>  사회적 가치  </b>					
인간이 존엄한 사회	30.1	48.9	18.2	2.8	3.1
관용적인 사회	26.1	48.4	21.3	4.1	3.0
자유로운 사회	26.7	49.0	20.3	4.1	3.0
평등한 사회	30.9	49.4	17.2	2.5	3.1
<b>  개인적 가치  </b>					
경제적으로 풍요로운 삶	28.2	49.7	19.1	3.0	3.0
즐거움 삶	28.8	49.4	18.6	3.2	3.0
의미있고 보람있는 삶	31.6	48.5	17.2	2.8	3.1
화목하게 어울리는 삶	28.0	49.4	19.5	3.1	3.0
간섭받지 않고 자유로운 삶	31.5	46.5	18.3	3.8	3.1

#### 14-a. 인권침해.차별이 발생하기 쉬운 장소.조건(1순위)

(단위: %)

	유치원, 어린이집 생활	학교생활	직장생활	군복무	보호시설 생활	기타
전 체	7.7	7.0	32.6	20.8	31.6	0.3
성 별						
남자	7.3	6.7	31.5	25.2	28.8	0.4
여자	8.1	7.2	33.8	16.4	34.3	0.2
연 령						
20대 이하	4.3	9.9	37.5	28.3	19.6	0.4
30대	6.9	6.5	31.2	26.6	28.6	0.2
40대	6.3	6.4	31.4	20.2	35.2	0.5
50대	8.2	5.8	32.1	18.1	35.5	0.3
60대 이상	11.2	6.6	31.5	14.3	36.2	0.3
지 역						
도 시(동 부)	7.1	7.0	32.6	21.8	31.3	0.3
농어촌(읍면부)	10.3	7.2	32.7	16.4	33.0	0.4
학 력						
중졸 이하	13.1	7.8	34.8	12.3	31.9	0.2
고졸 이하	7.6	7.6	35.0	20.0	29.3	0.4
대졸 이하	5.5	6.2	30.1	25.1	32.7	0.3
대학원졸 이상	4.1	4.1	23.4	25.5	42.2	0.7
직 업						
관리자/전문가/관련종사자	5.3	5.9	28.0	26.7	33.6	0.5
사무직	5.1	5.2	32.8	24.7	31.8	0.4
서비스/판매직	6.7	6.6	34.5	21.2	30.5	0.5
생산/기술직	7.8	6.5	37.8	18.9	28.7	0.3
농림어업관련 종사자	14.3	7.4	28.9	16.1	33.2	0.2
단순노무직	9.2	7.6	41.9	16.0	24.9	0.4
기타	9.4	17.0	31.8	29.8	12.1	0.0
무직	9.1	8.2	30.1	18.5	33.8	0.2
사회적 가치						
인간이 존엄한 사회	7.4	6.3	31.5	21.3	33.0	0.4
관용적인 사회	8.8	7.6	31.7	20.7	31.0	0.2
자유로운 사회	7.8	7.7	33.5	21.8	28.9	0.3
평등한 사회	7.3	6.9	33.5	19.7	32.2	0.3
개인적 가치						
경제적으로 풍요로운 삶	7.8	6.7	35.0	20.5	29.7	0.4
즐거움 삶	7.9	7.4	30.8	23.0	30.7	0.3
의미있고 보람있는 삶	6.7	6.3	31.1	20.4	35.2	0.4
화목하게 어울리는 삶	8.4	7.0	31.7	18.9	33.6	0.3
간섭받지 않고 자유로운 삶	7.1	8.4	33.5	22.0	28.6	0.4

14-b. 인권침해.차별이 발생하기 쉬운 장소.조건(1순위+2순위)

(단위: %)

	유치원, 어린이집 생활	학교생활	직장생활	군복무	보호시설 생활	기타
전 체	7.3	8.5	29.9	22.9	30.9	0.5
성 별						
남자	6.9	7.8	29.5	25.9	29.3	0.6
여자	7.8	9.1	30.4	19.9	32.4	0.4
연 령						
20대 이하	4.1	12.0	34.4	26.8	21.8	0.8
30대	6.4	8.9	29.5	26.7	28.0	0.5
40대	6.1	7.9	28.8	23.2	33.3	0.7
50대	8.0	7.4	29.5	20.8	33.9	0.3
60대 이상	10.6	7.0	28.2	18.8	35.0	0.3
지 역						
도 시(동 부)	6.9	8.5	29.9	23.5	30.7	0.5
농어촌(읍면부)	9.2	8.5	30.0	20.0	31.9	0.4
학 력						
중졸 이하	11.5	8.5	30.1	16.8	32.9	0.3
고졸 이하	7.4	9.3	31.3	21.7	29.7	0.5
대졸 이하	5.7	7.8	29.0	26.2	30.8	0.5
대학원졸 이상	4.1	6.1	23.9	30.0	34.5	1.5
직 업						
관리자/전문가/관련종사자	5.7	6.7	28.0	28.0	30.9	0.8
사무직	5.2	7.9	29.9	26.9	29.7	0.4
서비스/판매직	6.8	8.7	31.1	22.1	30.8	0.5
생산/기술직	7.6	8.1	31.2	22.0	30.4	0.7
농림어업관련 종사자	11.2	9.1	27.5	19.6	32.0	0.5
단순노무직	7.7	9.3	33.5	20.2	29.0	0.3
기타	11.6	12.5	32.2	18.4	24.7	0.6
무직	8.6	9.1	28.9	21.0	32.0	0.5
사회적 가치						
인간이 존엄한 사회	7.1	7.9	29.2	23.3	32.0	0.5
관용적인 사회	8.3	9.0	29.6	23.2	29.5	0.5
자유로운 사회	7.3	9.6	30.3	23.4	28.8	0.6
평등한 사회	7.2	8.1	30.4	22.1	31.6	0.4
개인적 가치						
경제적으로 풍요로운 삶	7.2	8.5	31.3	22.7	29.9	0.4
즐거운 삶	7.3	9.1	29.1	24.1	29.9	0.5
의미있고 보람있는 삶	6.7	7.6	29.3	23.1	32.7	0.5
화목하게 어울리는 삶	8.2	8.2	28.8	21.6	32.7	0.5
간섭받지 않고 자유로운 삶	7.1	9.2	30.4	23.2	29.2	0.8

### 15-a. 인권침해.차별이 발생하기 쉬운 상황(1순위)

(단위: %)

	구직.취업	입학	민원처리	경.검찰 조사.수사	병원 치료	재판	재화.용역 이용	대중교통 이용	기타
<b>전 체</b>	42.1	1.3	7.5	32.3	3.9	8.9	2.4	1.0	0.5
<b>  성 별  </b>									
남자	40.3	1.5	8.0	34.6	3.0	8.8	2.3	0.8	0.6
여자	43.9	1.2	7.1	30.2	4.8	8.9	2.5	1.2	0.4
<b>  연 령  </b>									
20대 이하	53.9	2.4	6.4	22.2	1.9	7.4	3.7	1.3	0.9
30대	44.0	1.2	6.3	31.1	2.6	10.5	2.4	1.3	0.6
40대	38.0	0.9	6.6	37.4	3.2	11.6	1.6	0.5	0.3
50대	39.4	1.3	8.5	37.3	3.3	8.2	1.4	0.5	0.2
60대 이상	37.8	1.1	9.1	32.6	7.2	7.3	3.0	1.3	0.6
<b>  지 역  </b>									
도 시(동 부)	42.1	1.4	7.3	32.8	3.5	9.0	2.5	0.8	0.5
농어촌(읍면부)	42.2	1.1	8.4	30.4	5.5	8.3	2.0	1.6	0.4
<b>  학 력  </b>									
중졸 이하	41.8	1.2	9.2	26.8	8.1	7.2	3.4	1.8	0.6
고졸 이하	46.0	2.0	7.4	29.7	3.1	7.9	2.6	0.8	0.5
대졸 이하	39.4	0.8	6.9	36.3	3.0	10.3	1.9	0.9	0.5
대학원졸 이상	31.2	1.0	7.2	45.9	1.3	11.7	1.0	0.0	0.7
<b>  직 업  </b>									
관리자/전문가/관련종사자	38.5	1.2	7.1	36.5	2.2	11.5	1.5	1.0	0.6
사무직	40.0	1.3	7.6	35.1	3.1	9.6	1.4	1.1	0.9
서비스/판매직	42.4	1.4	7.0	33.2	3.1	9.1	2.8	0.7	0.4
생산/기술직	44.4	1.5	7.0	32.1	3.0	8.3	2.6	0.5	0.7
농림어업관련 종사자	41.7	1.0	9.6	30.5	5.5	7.6	2.2	1.9	0.1
단순노무직	46.1	1.5	7.4	29.9	5.4	6.7	1.9	0.7	0.4
기타	50.1	0.0	8.0	24.9	1.8	13.2	1.9	0.0	0.0
무직	42.6	1.4	8.0	29.9	5.3	8.1	3.1	1.3	0.5
<b>  사회적 가치  </b>									
인간이 존엄한 사회	41.3	1.2	7.0	34.2	3.8	9.0	2.1	0.9	0.4
관용적인 사회	42.8	1.6	8.3	29.8	4.7	8.8	2.5	1.0	0.6
자유로운 사회	42.7	1.6	8.3	30.0	3.7	8.6	3.0	1.1	0.9
평등한 사회	42.3	1.2	7.2	32.8	3.9	8.9	2.3	0.9	0.4
<b>  개인적 가치  </b>									
경제적으로 풍요로운 삶	44.3	1.3	7.0	31.7	3.6	8.5	2.2	0.9	0.5
즐거운 삶	42.1	1.7	7.9	31.1	3.8	9.0	2.8	1.1	0.6
의미있고 보람있는 삶	38.6	1.2	7.7	35.7	3.8	9.8	2.2	0.7	0.3
화목하게 어울리는 삶	40.9	1.2	8.0	32.4	5.0	8.9	2.2	1.1	0.3
간섭받지 않고 자유로운 삶	44.2	1.7	6.9	30.3	3.2	7.7	3.5	1.5	1.0

### 15-b. 인권침해.차별이 발생하기 쉬운 상황(1순위+2순위)

(단위: %)

	구직.취업	입학	민원처리	경.검찰 조사.수사	병원 치료	재판	재화.용역 이용	대중교통 이용	기타
<b>전 체</b>	28.6	2.7	9.2	28.9	6.6	16.7	4.9	1.9	0.5
<b>  성 별  </b>									
남자	27.8	2.7	9.8	30.2	5.7	17.0	4.7	1.7	0.5
여자	29.3	2.8	8.6	27.6	7.5	16.4	5.1	2.2	0.5
<b>  연 령  </b>									
20대 이하	35.4	4.7	8.8	23.2	4.1	12.7	7.8	2.4	0.9
30대	30.3	2.7	8.5	28.3	5.5	17.7	4.9	1.6	0.6
40대	27.2	2.0	8.7	32.6	6.2	18.3	3.4	1.1	0.3
50대	26.5	2.2	9.6	31.4	6.1	18.7	3.6	1.6	0.2
60대 이상	25.2	2.4	10.0	28.5	9.8	16.0	5.0	2.7	0.4
<b>  지 역  </b>									
도 시(동 부)	28.6	2.8	9.1	29.0	6.3	17.0	5.0	1.8	0.5
농어촌(읍면부)	28.6	2.4	9.7	28.4	8.1	15.5	4.5	2.5	0.4
<b>  학 력  </b>									
중졸 이하	27.1	2.7	10.2	25.1	11.3	14.4	5.7	3.2	0.3
고졸 이하	30.3	3.1	9.5	27.7	5.8	15.8	5.6	1.8	0.5
대졸 이하	27.9	2.3	8.5	31.2	5.4	18.5	4.1	1.6	0.5
대학원졸 이상	24.5	3.3	8.7	35.9	4.4	19.9	1.6	1.3	0.4
<b>  직 업  </b>									
관리자/전문가/관련종사자	27.4	2.6	9.0	31.7	4.6	18.6	3.9	1.7	0.6
사무직	28.6	2.6	8.4	30.7	5.8	17.6	4.0	1.3	0.9
서비스/판매직	28.9	2.6	9.2	29.8	6.1	16.9	4.6	1.7	0.3
생산/기술직	29.3	2.5	8.9	29.8	5.6	16.2	5.6	1.5	0.6
농림어업관련 종사자	26.5	2.2	10.6	28.4	8.7	15.5	5.1	2.9	0.1
단순노무직	30.7	3.3	10.5	25.1	7.9	15.2	4.9	2.1	0.3
기타	32.6	4.5	7.5	27.1	4.4	13.4	7.9	2.6	0.0
무직	28.3	2.9	9.1	27.2	7.9	16.1	5.6	2.5	0.4
<b>  사회적 가치  </b>									
인간이 존엄한 사회	28.2	2.7	8.7	30.0	6.5	17.3	4.5	1.7	0.3
관용적인 사회	28.4	2.8	9.8	28.0	7.0	16.3	5.4	2.0	0.4
자유로운 사회	28.6	3.2	9.8	27.6	6.7	15.9	5.4	2.2	0.7
평등한 사회	28.9	2.5	9.0	29.0	6.5	16.8	4.8	1.9	0.5
<b>  개인적 가치  </b>									
경제적으로 풍요로운 삶	29.2	2.7	9.3	28.8	6.5	16.6	4.8	1.7	0.5
즐거움 삶	29.2	3.4	9.2	28.3	6.4	16.0	5.0	2.0	0.4
의미있고 보람있는 삶	27.4	2.1	9.3	30.4	6.0	18.0	4.6	1.7	0.5
화목하게 어울리는 삶	27.6	2.5	9.1	29.0	7.6	16.9	4.7	2.3	0.4
간섭받지 않고 자유로운 삶	29.4	3.1	8.7	27.3	6.5	15.5	6.0	2.6	0.8

## 16. 지난 1년 동안 인권침해 경험

(단위: %)

	있다	없다
공공기관으로부터 폭행을 당하거나 모욕적 언행을 들은 경험	4.5	95.5
공공기관으로부터 정치적 의사 표현을 제지당하거나, 방해받거나, 비난을 받거나, 처벌 등을 당한 경험	2.6	97.4
공공 또는 민간기관으로부터 종교선택이나 활동의 자유를 제한당한 경험	1.9	98.1
공공기관으로부터 단체 결성 또는 단체 가입의 자유를 제한당한 경험	1.6	98.4
공공기관으로부터 집회나 시위에 참여할 자유를 제한당한 경험	2.0	98.0
공공 또는 민간기관으로부터 자신의 신념이나 양심에 어긋나는 행동을 강요받은 경험	3.2	96.8
본인의 안전이 위협받는다라는 느낌을 일상 생활에서 가져 본 경험(질병과 자연재해 제외)	15.7	84.3
경제적인 이유로 제 때에 필요한 치료를 받지 못한 경험	12.4	87.6
주변 환경으로 인해서 본인의 일상생활이 어렵다고 느낀 경험	35.1	64.9
편의시설의 미비 또는 물리적 접근이 어려워 문화예술시설을 제대로 이용하지 못한 경험	28.8	71.2
본인의 동의 없이 신문이나 방송, 인터넷에 사생활이 공개된 경험	4.5	95.5

## 16-1. 인권침해로 인한 피해.불이익(해당사항 모두선택)

(단위: %)

	피해.불이익 없었다	신체적 상해	재산/금전상 손해	사회적 명예 실추	정신적/감정적 피해	기타
전 체	46.2	1.7	5.2	3.5	43.2	0.2
성 별						
남자	47.1	1.9	5.5	4.2	41.2	0.2
여자	45.5	1.5	5.0	2.8	45.0	0.1
연 령						
20대 이하	35.9	2.6	5.4	4.2	51.9	0.0
30대	40.7	1.3	5.6	3.5	48.5	0.4
40대	46.7	1.1	5.1	2.7	44.1	0.3
50대	51.8	1.7	4.9	3.7	37.9	0.0
60대 이상	54.7	1.9	5.3	3.3	34.7	0.1
지 역						
도 시(동 부)	45.8	1.7	5.2	3.3	43.9	0.2
농어촌(읍면부)	48.7	1.7	5.5	4.1	39.9	0.0
학 력						
중졸 이하	52.4	2.3	6.4	3.5	35.4	0.0
고졸 이하	49.1	1.5	5.0	3.2	41.1	0.1
대졸 이하	42.2	1.8	4.8	3.2	47.7	0.2
대학원졸 이상	40.4	0.8	6.9	7.2	43.6	1.1
직 업						
관리자/전문가/관련종사자	40.7	1.0	6.5	5.2	46.3	0.3
사무직	37.8	2.2	5.2	2.5	51.8	0.4
서비스/판매직	45.3	1.3	5.0	3.6	44.7	0.1
생산/기술직	50.4	1.0	4.9	3.4	40.3	0.0
농림어업관련 종사자	63.0	0.9	4.7	3.1	28.4	0.0
단순노무직	48.4	2.3	6.1	4.0	39.3	0.0
기타	48.6	0.0	9.8	4.4	37.2	0.0
무직	50.2	2.4	4.5	2.6	40.1	0.2
사회적 가치						
인간이 존엄한 사회	45.2	1.8	5.4	3.6	43.8	0.2
관용적인 사회	47.0	1.2	4.7	5.3	41.6	0.2
자유로운 사회	48.1	1.5	5.2	3.1	42.0	0.1
평등한 사회	46.2	1.9	5.2	3.0	43.6	0.2
개인적 가치						
경제적으로 풍요로운 삶	46.3	1.5	5.3	3.4	43.3	0.1
즐거움 삶	47.3	1.7	5.1	3.0	42.7	0.2
의미있고 보람있는 삶	45.9	1.6	5.4	3.6	43.3	0.2
화목하게 어울리는 삶	49.1	1.6	4.6	3.2	41.3	0.1
간섭받지 않고 자유로운 삶	40.0	2.9	5.7	4.6	46.7	0.1



## 17. 지난 1년동안 차별 경험

(단위: %)

	있다	없다+비해당
남자 또는 여자라는 이유로	13.9	86.1
임신 또는 출산을 했다는 이유로	2.6	97.4
종교를 이유로	2.2	97.8
사상 또는 정치적인 입장의 차이로	4.1	95.9
장애를 이유로	1.7	98.3
나이가 많거나 적다는 이유로	13.6	86.4
직업이나 소득 등 경제적 지위를 이유로	10.3	89.7
비정규직 등 고용형태를 이유로	7.8	92.2
학력이나 학벌을 이유로	7.7	92.3
인종, 피부색, 출신국가, 출신민족을 이유로	1.4	98.6
키, 몸무게, 용모 등 신체조건을 이유로	6.6	93.4
미혼(비혼), 이혼, 사별 등 혼인상황을 이유로	3.3	96.7
한부모, 미혼(비혼) 모/부 등 가족상황을 이유로	1.2	98.8
질병 및 병력을 가지고 있다는 이유로	2.3	97.7
출신지역을 이유로	2.7	97.3

### 17-1. 차별로 인한 피해.불이익(해당사항 모두선택)

(단위: %)

	피해.불이익 없었다	신체적 상해	재산/금전상 손해	사회적 명예 실추	정신적/감정적 피해	기타
전 체	22.0	1.2	12.0	6.7	58.0	0.0
<b>  성 별  </b>						
남자	22.1	1.7	14.8	7.3	54.2	0.0
여자	22.0	0.9	9.9	6.4	60.8	0.0
<b>  연 령  </b>						
20대 이하	14.8	0.6	12.2	8.1	64.4	0.0
30대	17.9	1.4	11.6	5.9	63.1	0.1
40대	23.4	1.0	11.0	5.9	58.7	0.0
50대	28.2	0.8	12.6	6.4	52.0	0.0
60대 이상	29.1	2.8	12.6	7.3	48.2	0.0
<b>  지 역  </b>						
도 시(동 부)	22.0	1.3	12.1	6.6	58.0	0.0
농어촌(읍면부)	22.0	0.8	11.4	7.7	58.1	0.0
<b>  학 력  </b>						
중졸 이하	29.2	2.6	11.4	6.5	50.3	0.0
고졸 이하	24.7	1.2	12.1	6.0	56.0	0.0
대졸 이하	17.9	0.9	12.3	7.2	61.6	0.0
대학원졸 이상	16.8	1.6	8.9	9.4	63.3	0.0
<b>  직 업  </b>						
관리자/전문가/관련종사자	18.3	0.6	12.4	6.4	62.4	0.1
사무직	18.5	0.1	9.3	6.7	65.4	0.0
서비스/판매직	21.6	1.4	12.6	7.9	56.5	0.0
생산/기술직	26.4	2.1	13.3	7.1	51.2	0.0
농림어업관련 종사자	26.4	2.6	10.7	5.5	54.8	0.0
단순노무직	25.4	0.5	14.1	7.4	52.5	0.0
기타	4.9	8.8	47.2	0.0	39.1	0.0
무직	23.9	1.9	10.9	5.7	57.6	0.0
<b>  사회적 가치  </b>						
인간이 존엄한 사회	22.2	1.2	11.5	6.8	58.2	0.0
관용적인 사회	20.4	0.3	12.9	7.2	59.2	0.0
자유로운 사회	22.7	2.0	11.9	6.5	56.9	0.0
평등한 사회	21.8	1.1	12.3	6.7	58.1	0.0
<b>  개인적 가치  </b>						
경제적으로 풍요로운 삶	21.8	1.1	12.9	6.8	57.5	0.0
즐거움 삶	21.6	1.0	12.3	5.1	60.0	0.0
의미있고 보람있는 삶	22.9	0.9	10.4	7.2	58.6	0.0
화목하게 어울리는 삶	24.5	1.5	11.7	6.4	55.8	0.0
간섭받지 않고 자유로운 삶	17.1	2.6	12.1	9.3	58.8	0.0

## 18-a. 인권침해.차별의 가해자(1순위)

(단위: %)

	검찰	경찰	교사	교정 공무원	군대 상급자	대학 교수	일반 공무원	정치인	가족	법률가	복지 시설 종사자	언론인	의료인	종교 지도자	직장 동료	직장 상사	서비스 사업자	기타
전 체	1.3	3.3	1.0	0.2	0.5	1.2	5.3	1.6	5.6	0.5	1.1	1.1	2.0	0.7	7.6	18.1	10.3	38.7
성 별																		
남자	1.7	4.8	0.9	0.2	1.2	0.6	6.2	2.1	3.6	0.7	0.9	1.2	1.8	0.7	7.3	18.0	9.0	39.0
여자	0.8	2.0	1.1	0.1	0.0	1.7	4.5	1.1	7.3	0.3	1.2	1.0	2.2	0.7	7.8	18.1	11.5	38.4
연 령																		
20대 이하	1.0	2.7	1.4	0.2	1.9	4.2	3.9	1.6	5.6	0.0	0.5	0.5	0.7	0.6	8.2	22.6	13.2	31.1
30대	0.9	2.6	0.7	0.1	0.4	1.1	4.1	1.7	6.3	1.0	0.2	1.5	1.4	0.5	8.6	25.6	9.3	34.0
40대	0.7	3.1	1.2	0.2	0.2	0.5	5.4	1.2	6.7	0.7	1.1	1.1	1.9	0.3	7.6	19.2	9.1	39.6
50대	1.9	3.6	1.3	0.1	0.1	0.3	5.3	2.1	4.4	0.4	0.8	1.5	2.5	1.2	8.4	15.5	9.7	40.9
60대 이상	1.7	4.4	0.5	0.1	0.2	0.2	7.7	1.3	4.9	0.4	2.7	0.7	3.6	0.8	5.3	8.1	10.5	47.0
지 역																		
도 시(동 부)	1.2	3.3	1.0	0.2	0.6	1.2	4.7	1.4	5.2	0.4	1.1	1.1	1.9	0.7	7.4	18.6	10.6	39.5
농어촌(읍면부)	1.7	3.2	1.3	0.2	0.5	1.0	8.4	2.2	7.7	0.8	1.0	1.1	2.8	0.8	8.6	15.1	8.9	34.6
학 력																		
중졸 이하	2.6	4.1	0.4	0.0	0.0	0.1	8.3	0.8	6.8	0.5	2.5	0.5	3.4	0.6	7.3	7.4	11.6	43.3
고졸 이하	1.0	4.2	1.3	0.2	0.8	1.2	4.8	1.4	5.5	0.3	1.2	0.7	2.2	0.7	8.2	16.5	10.3	39.5
대졸 이하	0.9	2.3	0.9	0.2	0.5	1.5	4.8	1.7	5.4	0.6	0.5	1.5	1.6	0.7	7.3	23.3	10.2	36.3
대학원졸 이상	2.2	2.5	1.7	0.4	0.5	2.7	4.2	4.0	3.8	1.1	0.7	3.2	0.5	0.9	6.1	18.8	8.0	38.7
직 업																		
관리자/전문가/관련종사자	1.1	3.0	0.8	0.1	0.4	1.4	4.9	1.4	5.3	1.0	0.8	1.9	1.4	0.8	6.7	23.1	8.2	37.8
사무직	0.6	1.3	0.4	0.6	0.6	1.1	3.6	2.4	4.4	0.4	0.4	0.9	1.1	0.4	11.8	33.9	5.9	30.1
서비스/판매직	1.5	3.5	1.2	0.0	0.4	0.8	5.0	1.3	4.2	0.8	1.0	1.0	1.4	1.2	8.4	17.9	12.5	38.2
생산/기술직	2.2	3.7	0.8	0.1	0.0	0.3	5.5	3.2	1.9	0.4	0.7	0.3	1.8	0.0	9.4	24.8	6.4	38.4
농림어업관련 종사자	1.3	4.9	0.2	0.4	0.0	0.8	12.2	2.1	8.2	0.0	1.7	0.8	4.3	0.5	3.4	1.7	11.4	46.0
단순노무직	1.1	3.3	1.0	0.5	0.2	0.4	4.5	1.5	3.6	0.5	0.9	0.8	2.1	1.2	14.4	18.8	8.2	37.0
기타	0.0	0.0	0.0	0.0	30.5	0.0	3.4	0.0	0.0	0.0	0.0	0.0	0.0	0.0	12.4	33.5	0.0	20.2
무직	1.3	3.9	1.5	0.0	0.7	2.0	6.0	1.0	8.9	0.2	1.7	1.2	3.2	0.4	3.3	8.2	13.2	43.3
사회적 가치																		
인간이 존엄한 사회	1.2	3.2	1.0	0.2	0.5	1.4	5.2	1.5	5.7	0.6	1.1	1.1	2.3	0.7	7.5	18.2	9.6	39.1
관용적인 사회	1.8	3.0	1.2	0.2	0.5	1.2	4.6	1.7	4.8	0.2	1.4	1.2	1.8	0.4	7.9	18.3	10.8	39.0
자유로운 사회	1.1	3.9	1.0	0.2	0.9	1.1	5.7	1.7	5.7	0.3	0.8	1.1	1.9	0.8	7.8	17.0	10.6	38.5
평등한 사회	1.2	3.1	1.0	0.1	0.4	1.1	5.4	1.5	5.6	0.6	1.2	0.9	1.9	0.7	7.5	18.6	10.7	38.4
개인적 가치																		
경제적으로 풍요로운 삶	1.0	2.9	1.0	0.2	0.5	1.1	5.4	1.7	5.1	0.5	1.1	1.0	2.1	0.7	7.7	18.9	10.2	38.7
즐거운 삶	1.6	3.3	1.0	0.2	0.6	1.5	4.7	1.4	5.5	0.4	1.0	1.3	2.3	0.6	6.7	18.8	10.8	38.3
의미있고 보람있는 삶	1.5	3.9	1.4	0.1	0.4	1.3	6.0	1.5	5.7	0.5	1.0	1.4	1.6	0.8	7.8	17.3	10.4	37.7
화목하게 어울리는 삶	1.1	3.2	0.9	0.2	0.5	0.8	5.3	1.5	5.0	0.6	1.2	0.8	2.2	0.8	7.3	17.3	9.9	41.5
간섭받지 않고 자유로운 삶	1.3	3.6	0.7	0.0	0.9	1.5	4.6	2.0	8.3	0.5	1.1	0.9	1.9	0.5	8.9	17.2	10.5	35.7

## 18-b. 인권침해.차별의 가해자(1순위+2순위)

(단위: %)

	검찰	경찰	교사	교정 공무원	군대 상급자	대학 교수	일반 공무원	정치인	가족	법률가	복지 시설 종사자	언론인	의료인	종교 지도자	직장 동료	직장 상사	서비스 사업자	기타
전 체	1.3	3.4	1.2	0.2	0.5	1.7	5.4	1.8	5.9	0.8	1.4	1.7	3.0	1.0	10.6	17.1	12.8	30.3
성 별																		
남자	1.8	4.9	1.0	0.4	1.1	1.3	6.2	2.4	4.3	1.2	1.3	1.9	2.6	0.9	10.5	17.2	10.8	30.3
여자	0.8	2.0	1.3	0.1	0.1	2.1	4.7	1.3	7.3	0.5	1.4	1.6	3.4	1.0	10.7	17.1	14.5	30.2
연 령																		
20대 이하	0.8	2.7	1.8	0.5	1.7	4.3	3.9	2.0	6.2	0.3	0.8	1.5	1.3	0.8	11.1	19.3	15.8	25.4
30대	1.0	2.5	1.0	0.2	0.5	1.4	4.6	1.6	6.2	1.1	0.7	1.9	2.3	0.5	13.0	23.6	11.5	26.5
40대	0.9	3.2	1.5	0.2	0.2	1.0	5.4	1.5	6.7	0.9	1.3	1.8	3.3	0.7	10.8	17.9	12.3	30.4
50대	2.0	4.1	1.1	0.1	0.1	0.7	5.4	2.4	4.8	0.7	1.1	2.2	3.2	1.4	11.3	15.5	11.7	32.1
60대 이상	1.6	4.4	0.4	0.1	0.2	1.2	7.6	1.6	5.6	1.0	3.3	1.1	5.1	1.4	6.6	8.9	12.6	37.2
지 역																		
도 시(동 부)	1.2	3.4	1.1	0.2	0.5	1.8	5.0	1.8	5.6	0.8	1.3	1.7	2.9	0.9	10.7	17.5	12.9	30.8
농어촌(읍면부)	1.5	3.3	1.4	0.2	0.5	1.5	7.1	2.0	7.6	0.9	1.7	1.9	3.8	1.2	10.2	15.3	12.2	27.6
학 력																		
중졸 이하	2.3	4.1	0.5	0.0	0.0	1.1	7.3	0.9	7.0	0.7	3.5	0.6	4.7	1.1	8.4	9.1	13.3	35.3
고졸 이하	1.1	3.6	1.5	0.4	0.8	1.7	5.1	1.6	5.7	0.6	1.6	1.3	3.3	1.0	10.3	16.3	13.2	30.9
대졸 이하	0.9	2.6	1.0	0.1	0.4	1.9	5.0	2.1	6.0	1.0	0.6	2.0	2.3	0.9	11.7	20.4	12.7	28.2
대학원졸 이상	2.6	5.7	1.6	0.3	0.9	2.0	4.6	3.5	4.2	1.0	0.7	6.1	2.0	1.3	9.3	17.4	7.9	28.9
직 업																		
관리자/전문가/관련종사자	1.2	4.0	0.8	0.1	0.3	1.7	5.2	2.5	5.5	1.3	0.8	2.2	1.9	1.0	11.3	20.2	9.8	30.0
사무직	0.5	1.6	0.6	0.4	0.7	1.2	4.5	2.1	5.9	0.9	0.6	1.7	1.8	0.5	16.7	28.8	8.6	22.9
서비스/판매직	1.4	3.2	1.4	0.3	0.3	1.4	5.2	1.6	4.5	0.7	1.2	1.6	2.3	1.1	10.8	17.0	16.2	29.7
생산/기술직	2.4	4.3	1.1	0.1	0.2	1.2	5.7	2.9	2.9	0.8	1.0	0.6	1.9	0.7	13.4	22.7	8.6	29.6
농림어업관련 종사자	2.0	4.4	0.3	0.3	0.2	1.8	10.2	2.2	8.4	1.0	2.4	1.3	7.2	1.6	3.2	2.5	13.5	37.4
단순노무직	1.1	3.0	0.8	0.3	0.3	1.1	4.8	1.3	3.7	0.8	1.4	1.5	3.5	1.0	17.3	20.1	10.1	27.8
기타	3.9	0.0	0.0	0.0	28.6	0.0	2.0	2.0	2.0	0.0	0.0	0.0	0.0	0.0	19.6	25.1	2.2	14.5
무직	1.1	3.7	1.7	0.1	0.6	2.7	5.6	1.3	8.8	0.5	2.4	1.9	4.7	1.0	4.7	8.9	15.4	34.8
사회적 가치																		
인간이 존엄한 사회	1.3	3.2	1.1	0.2	0.4	1.8	5.2	1.9	6.1	0.8	1.4	1.7	3.3	0.9	10.5	17.2	12.3	30.5
관용적인 사회	1.5	3.4	1.3	0.5	0.5	1.8	4.9	1.8	5.2	0.7	1.5	1.6	2.6	1.3	11.0	16.8	12.9	30.6
자유로운 사회	1.1	3.8	1.2	0.2	0.9	1.7	5.6	1.8	5.8	0.7	1.2	2.0	2.7	1.0	10.7	16.5	12.8	30.3
평등한 사회	1.2	3.2	1.1	0.1	0.4	1.6	5.5	1.7	6.0	0.8	1.4	1.5	3.1	0.9	10.5	17.4	13.1	30.0
개인적 가치																		
경제적으로 풍요로운 삶	1.1	2.8	1.2	0.3	0.5	1.6	5.5	1.9	5.8	0.8	1.6	1.6	3.0	0.9	10.9	17.7	12.7	30.2
즐거운 삶	1.4	3.4	1.1	0.3	0.6	2.1	5.2	2.0	5.8	0.8	1.1	2.1	3.2	0.9	9.8	17.2	12.9	30.0
의미있고 보람있는 삶	1.3	3.7	1.4	0.1	0.5	1.5	5.7	1.5	6.1	0.8	1.2	1.7	3.0	1.2	10.4	16.9	12.9	30.0
화목하게 어울리는 삶	1.1	3.7	1.0	0.3	0.3	1.6	5.4	1.8	5.1	0.9	1.7	1.4	3.1	0.9	10.3	16.6	12.4	32.3
간섭받지 않고 자유로운 삶	1.3	3.6	1.1	0.0	0.8	2.1	4.5	1.8	8.0	0.6	1.4	1.8	2.8	0.9	12.0	16.3	13.3	27.6

## 19. 인권침해차별에 대한 대응방법(해당사항 모두선택)

(단위: %)

	가해자에게 시정 요구	주변인에게 도움 요청	인터넷/SNS에 알림	공공기관에 도움 요청	민간단체/ 전문가에게 도움 요청	아무런 행동하지 않음
<b>전 체</b>	12.1	6.6	1.6	3.3	1.5	75.0
<b>  성 별  </b>						
남자	12.5	5.4	1.7	3.9	2.2	74.3
여자	11.8	7.6	1.5	2.7	0.8	75.6
<b>  연 령  </b>						
20대 이하	12.2	8.4	3.4	2.8	1.6	71.6
30대	14.7	5.7	1.8	1.6	0.5	75.7
40대	12.0	6.9	1.5	3.6	1.2	74.9
50대	11.4	6.0	0.9	3.7	2.0	76.0
60대 이상	10.4	5.9	0.4	4.6	2.1	76.6
<b>  지 역  </b>						
도 시(동 부)	11.8	6.2	1.5	3.3	1.5	75.7
농어촌(읍면부)	13.7	8.6	2.0	3.2	1.2	71.3
<b>  학 력  </b>						
중졸 이하	9.7	7.4	0.6	5.6	2.6	74.0
고졸 이하	12.0	6.3	1.2	3.1	1.6	75.9
대졸 이하	12.5	6.7	2.4	2.8	1.0	74.5
대학원졸 이상	17.3	4.6	0.9	1.8	1.2	74.1
<b>  직 업  </b>						
관리자/전문가/관련종사자	13.6	6.3	1.5	3.7	1.8	73.2
사무직	11.9	8.2	2.8	2.7	0.7	73.7
서비스/판매직	12.0	6.7	1.5	3.4	1.7	74.6
생산/기술직	9.9	8.7	1.5	3.7	2.4	73.8
농림어업관련 종사자	12.5	5.1	0.9	5.2	3.0	73.3
단순노무직	14.6	6.0	1.1	2.9	1.5	73.9
기타	18.8	13.1	0.0	0.0	0.0	68.1
무직	11.1	5.6	1.6	3.0	1.0	77.7
<b>  사회적 가치  </b>						
인간이 존엄한 사회	12.2	6.6	1.5	3.6	1.4	74.6
관용적인 사회	11.5	7.7	1.7	3.2	1.5	74.4
자유로운 사회	12.1	6.2	1.5	2.7	1.5	75.9
평등한 사회	12.1	6.4	1.6	3.3	1.5	75.0
<b>  개인적 가치  </b>						
경제적으로 풍요로운 삶	11.7	6.2	1.6	3.3	1.4	75.8
즐거운 삶	12.4	6.4	1.5	3.0	1.2	75.6
의미있고 보람있는 삶	12.4	7.4	1.6	3.3	1.5	73.9
화목하게 어울리는 삶	11.0	6.3	1.4	3.3	1.7	76.3
간섭받지 않고 자유로운 삶	14.3	7.2	2.2	3.6	1.8	70.9

### 19-1. 인권침해.차별에 대한 대응-도움 요청한 공공기관(해당사항 모두선택)

(단위: %)

	국가인권위원회	청와대	검찰/경찰	기타
<b>전 체</b>	25.0	8.0	46.7	20.2
<b>  성 별  </b>				
남자	26.2	10.9	44.9	18.0
여자	23.6	4.3	49.0	23.1
<b>  연 령  </b>				
20대 이하	25.1	12.0	55.0	7.9
30대	38.4	5.7	31.8	24.2
40대	27.4	4.2	42.7	25.7
50대	21.9	7.5	51.6	18.9
60대 이상	21.4	9.7	45.2	23.7
<b>  지 역  </b>				
도 시(동 부)	26.9	7.2	46.8	19.1
농어촌(읍면부)	15.8	11.9	46.5	25.8
<b>  학 력  </b>				
중졸 이하	28.5	10.9	42.6	18.0
고졸 이하	21.7	4.8	51.8	21.7
대졸 이하	21.2	9.6	47.6	21.6
대학원졸 이상	100.0	0.0	0.0	0.0
<b>  직 업  </b>				
관리자/전문가/관련종사자	29.7	8.6	53.1	8.6
사무직	25.0	3.6	29.5	41.9
서비스/판매직	26.1	4.3	53.3	16.2
생산/기술직	26.4	5.7	54.3	13.6
농림어업관련 종사자	16.3	16.2	34.3	33.2
단순노무직	3.6	0.0	64.5	31.9
기타	0.0	0.0	0.0	0.0
무직	28.2	14.5	37.8	19.5
<b>  사회적 가치  </b>				
인간이 존엄한 사회	27.6	9.4	41.3	21.7
관용적인 사회	29.4	7.0	45.1	18.5
자유로운 사회	26.1	5.9	53.1	14.9
평등한 사회	21.3	7.9	48.8	22.0
<b>  개인적 가치  </b>				
경제적으로 풍요로운 삶	22.8	6.4	49.6	21.2
즐거움 삶	27.4	10.6	41.2	20.9
의미있고 보람있는 삶	27.5	7.1	47.3	18.1
화목하게 어울리는 삶	23.7	7.6	46.9	21.8
간섭받지 않고 자유로운 삶	26.6	11.8	42.1	19.5

## 19-2. 인권침해.차별에 대한 대응-도움 요청한 민간기관.전문가(해당사항 모두선택)

(단위: %)

	시민사회단체	법률가	언론기관	기타
<b>전 체</b>	43.1	34.2	16.5	6.2
<b>  성 별  </b>				
남자	42.3	37.7	14.8	5.3
여자	45.4	24.8	21.0	8.8
<b>  연 령  </b>				
20대 이하	41.8	33.8	12.4	12.0
30대	49.1	10.5	22.5	17.8
40대	50.5	42.5	5.1	1.9
50대	41.4	32.3	18.0	8.2
60대 이상	40.3	37.0	22.7	0.0
<b>  지 역  </b>				
도 시(동 부)	43.2	32.6	17.4	6.7
농어촌(읍면부)	42.2	45.0	10.0	2.8
<b>  학 력  </b>				
중졸 이하	42.9	35.1	22.0	0.0
고졸 이하	43.8	30.1	11.6	14.5
대졸 이하	44.8	36.5	16.7	2.0
대학원졸 이상	20.2	52.3	27.5	0.0
<b>  직 업  </b>				
관리자/전문가/관련종사자	34.0	43.2	8.9	14.0
사무직	28.9	71.1	0.0	0.0
서비스/판매직	50.7	25.2	20.2	4.0
생산/기술직	54.3	15.2	25.8	4.7
농림어업관련 종사자	55.8	23.7	20.5	0.0
단순노무직	45.3	31.5	23.3	0.0
기타	0.0	0.0	0.0	0.0
무직	34.7	42.9	13.6	8.9
<b>  사회적 가치  </b>				
인간이 존엄한 사회	45.7	29.6	18.0	6.8
관용적인 사회	42.4	38.7	13.9	5.0
자유로운 사회	54.2	28.4	11.0	6.4
평등한 사회	34.8	40.0	19.0	6.1
<b>  개인적 가치  </b>				
경제적으로 풍요로운 삶	43.0	37.9	16.3	2.8
즐거움 삶	40.3	47.0	11.4	1.3
의미있고 보람있는 삶	37.1	34.2	18.4	10.3
화목하게 어울리는 삶	44.2	26.5	26.1	3.2
간섭받지 않고 자유로운 삶	54.1	24.2	0.0	21.7

### 19-3. 인권침해.차별에 대한 대응-아무런 행동하지 않은 이유

(단위: %)

	오히려 문제가 심각해짐	별일이 아니라고 생각함	신고절차가 복잡하고 시간이 오래 걸림	가해자 처벌이 어려움	가해자의 보복이 두려움	주변에 알려지는 것이 두려움	어떻게 대응할지 모름	기타
<b>전 체</b>	25.7	36.7	5.0	7.8	1.6	1.2	21.3	0.6
<b>  성 별  </b>								
남자	24.8	38.6	6.2	7.7	1.6	0.8	19.8	0.5
여자	26.5	35.1	3.9	7.8	1.6	1.5	22.7	0.8
<b>  연 령  </b>								
20대 이하	23.7	36.8	4.2	10.8	1.5	1.2	20.6	1.2
30대	29.5	33.3	5.0	8.3	2.5	1.2	19.4	0.8
40대	26.8	33.7	5.5	8.3	1.6	0.8	22.9	0.4
50대	26.0	37.6	5.0	6.9	1.0	1.7	21.0	0.8
60대 이상	22.8	41.9	5.1	4.7	1.6	1.2	22.5	0.2
<b>  지 역  </b>								
도 시(동 부)	24.9	36.8	5.2	8.1	1.6	1.2	21.6	0.5
농어촌(읍면부)	30.3	36.0	3.9	6.2	1.6	1.0	19.7	1.2
<b>  학 력  </b>								
중졸 이하	24.0	39.9	3.8	4.7	1.7	1.6	24.1	0.2
고졸 이하	25.8	37.2	5.2	7.8	0.8	1.4	21.3	0.6
대졸 이하	26.4	35.9	4.8	8.2	2.4	1.0	20.4	0.7
대학원졸 이상	25.0	28.9	7.5	14.0	1.5	0.2	21.2	1.7
<b>  직 업  </b>								
관리자/전문가/관련종사자	26.8	35.6	3.1	9.7	1.8	0.8	20.6	1.6
사무직	31.2	33.2	5.4	8.4	1.4	1.6	18.3	0.4
서비스/판매직	28.2	35.1	4.4	8.2	1.8	1.4	20.5	0.4
생산/기술직	25.3	39.4	4.7	7.2	1.9	1.5	19.7	0.3
농림어업관련 종사자	21.2	45.2	4.1	2.0	1.3	0.8	25.3	0.0
단순노무직	26.1	35.5	6.2	6.2	0.8	1.2	23.4	0.6
기타	38.1	20.4	0.0	18.8	5.5	0.0	17.2	0.0
무직	21.3	39.0	6.0	7.2	1.6	1.1	23.1	0.7
<b>  사회적 가치  </b>								
인간이 존엄한 사회	26.4	35.8	4.8	7.4	1.6	1.3	21.9	0.8
관용적인 사회	26.3	34.6	5.8	7.6	1.7	1.3	22.2	0.5
자유로운 사회	24.0	38.2	5.5	7.8	1.6	1.1	21.7	0.1
평등한 사회	26.0	37.2	4.6	8.2	1.7	1.2	20.3	0.8
<b>  개인적 가치  </b>								
경제적으로 풍요로운 삶	26.0	36.0	5.1	7.5	1.8	1.3	21.8	0.6
즐거움 삶	26.6	36.6	3.9	8.2	1.7	0.9	21.4	0.7
의미있고 보람있는 삶	26.3	36.9	5.2	7.1	1.4	1.3	21.2	0.5
화목하게 어울리는 삶	25.6	38.3	4.3	7.6	1.6	1.1	20.6	0.8
간섭받지 않고 자유로운 삶	22.3	35.4	7.4	10.0	1.5	1.5	21.2	0.7



### Ⅲ

## 인권 관련 쟁점

### 20-1) 인권 쟁점-사형제도의 존폐

(단위: %, 점)

	매우 유지되어야	다소 유지되어야	다소 폐지되어야	매우 폐지되어야	평균 (4점)
<b>전 체</b>	63.8	22.2	6.1	7.8	3.4
<b>  성 별  </b>					
남자	64.7	21.2	5.6	8.5	3.4
여자	63.0	23.3	6.6	7.0	3.4
<b>  연 령  </b>					
20대 이하	60.4	27.8	6.6	5.2	3.4
30대	66.7	21.0	6.5	5.8	3.5
40대	63.8	21.3	6.6	8.3	3.4
50대	64.0	20.8	6.1	9.2	3.4
60대 이상	64.4	21.0	5.2	9.4	3.4
<b>  지 역  </b>					
도 시(동 부)	63.7	22.3	6.2	7.8	3.4
농어촌(읍면부)	64.6	22.0	5.7	7.7	3.4
<b>  학 력  </b>					
중졸 이하	64.5	22.0	5.9	7.7	3.4
고졸 이하	65.3	21.5	5.5	7.7	3.4
대졸 이하	62.3	23.6	6.7	7.4	3.4
대학원졸 이상	60.9	18.3	8.8	12.0	3.3
<b>  직 업  </b>					
관리자/전문가/관련종사자	63.2	22.6	6.0	8.2	3.4
사무직	63.8	22.9	6.9	6.4	3.4
서비스/판매직	65.0	21.4	6.4	7.2	3.4
생산/기술직	65.3	21.2	5.2	8.3	3.4
농림어업관련 종사자	66.5	20.0	4.4	9.1	3.4
단순노무직	63.5	21.4	6.1	9.0	3.4
기타	84.7	5.9	2.9	6.5	3.7
무직	62.5	23.4	6.3	7.9	3.4
<b>  사회적 가치  </b>					
인간이 존엄한 사회	63.0	22.4	6.3	8.3	3.4
관용적인 사회	62.7	23.7	6.9	6.7	3.4
자유로운 사회	64.7	22.1	5.7	7.5	3.4
평등한 사회	64.3	21.8	6.1	7.8	3.4
<b>  개인적 가치  </b>					
경제적으로 풍요로운 삶	66.9	21.7	5.1	6.4	3.5
즐거운 삶	63.5	22.8	6.3	7.4	3.4
의미있고 보람있는 삶	61.3	22.2	7.3	9.2	3.4
화목하게 어울리는 삶	62.6	22.5	6.2	8.7	3.4
간섭받지 않고 자유로운 삶	61.7	22.6	6.9	8.8	3.4

## 20-2) 인권 쟁점-범죄 피의자의 얼굴 공개 찬반

(단위: %, 점)

	매우 찬성한다	다소 찬성한다	다소 반대한다	매우 반대한다	평균 (4점)
전 체	79.7	15.3	3.0	1.9	3.7
<b>  성 별  </b>					
남자	79.6	15.3	3.0	2.0	3.7
여자	79.9	15.3	2.9	1.9	3.7
<b>  연 령  </b>					
20대 이하	79.2	15.9	3.2	1.7	3.7
30대	81.7	14.2	2.3	1.8	3.8
40대	80.8	15.2	2.3	1.6	3.8
50대	77.5	16.9	3.5	2.1	3.7
60대 이상	79.7	14.6	3.3	2.4	3.7
<b>  지 역  </b>					
도 시(동 부)	80.0	15.2	3.0	1.8	3.7
농어촌(읍면부)	78.6	15.8	3.0	2.6	3.7
<b>  학 력  </b>					
중졸 이하	78.7	15.6	3.2	2.5	3.7
고졸 이하	80.9	14.4	2.9	1.8	3.7
대졸 이하	79.8	16.0	2.7	1.5	3.7
대학원졸 이상	71.5	17.8	5.4	5.2	3.6
<b>  직 업  </b>					
관리자/전문가/관련종사자	80.6	14.6	2.7	2.0	3.7
사무직	79.3	16.3	3.1	1.3	3.7
서비스/판매직	80.6	15.0	3.0	1.4	3.7
생산/기술직	80.4	15.3	2.0	2.3	3.7
농림어업관련 종사자	81.0	13.8	2.0	3.2	3.7
단순노무직	78.9	16.1	2.7	2.3	3.7
기타	84.9	6.9	0.0	8.2	3.7
무직	78.7	15.6	3.5	2.1	3.7
<b>  사회적 가치  </b>					
인간이 존엄한 사회	79.5	15.6	3.1	1.8	3.7
관용적인 사회	75.2	18.9	3.4	2.4	3.7
자유로운 사회	80.0	15.0	2.9	2.1	3.7
평등한 사회	81.1	14.3	2.8	1.8	3.7
<b>  개인적 가치  </b>					
경제적으로 풍요로운 삶	81.6	14.4	2.5	1.6	3.8
즐거운 삶	80.8	14.4	3.2	1.6	3.7
의미있고 보람있는 삶	77.0	17.3	3.3	2.4	3.7
화목하게 어울리는 삶	78.9	15.8	2.9	2.5	3.7
간섭받지 않고 자유로운 삶	78.4	15.7	3.7	2.2	3.7

### 20-3) 인권 쟁점-정보기관의 사이버 감찰 찬반

(단위: %, 점)

	매우 찬성한다	다소 찬성한다	다소 반대한다	매우 반대한다	평균 (4점)
전 체	11.3	15.0	22.1	51.6	1.9
<b>  성 별  </b>					
남자	10.5	13.7	21.2	54.6	1.8
여자	12.0	16.4	23.0	48.6	1.9
<b>  연 령  </b>					
20대 이하	10.0	16.6	26.8	46.6	1.9
30대	12.4	15.4	21.9	50.3	1.9
40대	10.4	16.4	22.2	51.0	1.9
50대	11.5	12.9	18.9	56.7	1.8
60대 이상	11.8	14.3	21.4	52.5	1.9
<b>  지 역  </b>					
도 시(동 부)	11.1	15.0	21.8	52.1	1.9
농어촌(읍면부)	11.9	15.4	23.3	49.4	1.9
<b>  학 력  </b>					
중졸 이하	12.1	16.2	22.7	49.0	1.9
고졸 이하	12.5	14.9	21.5	51.2	1.9
대졸 이하	9.9	15.1	22.8	52.3	1.8
대학원졸 이상	8.0	11.6	19.5	60.9	1.7
<b>  직 업  </b>					
관리자/전문가/관련종사자	10.1	15.8	20.3	53.8	1.8
사무직	10.5	14.4	24.0	51.1	1.8
서비스/판매직	11.8	15.8	18.7	53.7	1.9
생산/기술직	11.0	14.1	20.8	54.2	1.8
농림어업관련 종사자	10.8	15.4	22.9	51.0	1.9
단순노무직	12.9	11.5	22.9	52.7	1.8
기타	5.7	7.6	20.0	66.7	1.5
무직	11.4	15.6	24.7	48.3	1.9
<b>  사회적 가치  </b>					
인간이 존엄한 사회	10.2	15.1	22.2	52.5	1.8
관용적인 사회	12.3	16.7	23.0	48.0	1.9
자유로운 사회	11.8	14.4	22.3	51.5	1.9
평등한 사회	11.5	14.8	21.6	52.0	1.9
<b>  개인적 가치  </b>					
경제적으로 풍요로운 삶	11.4	15.1	22.0	51.5	1.9
즐거움 삶	11.6	15.2	21.9	51.3	1.9
의미있고 보람있는 삶	10.1	15.1	22.2	52.6	1.8
화목하게 어울리는 삶	12.3	14.9	22.4	50.5	1.9
간섭받지 않고 자유로운 삶	10.0	15.0	21.8	53.2	1.8

## 20-4) 인권 쟁점-국가보안법의 존폐

(단위: %, 점)

	매우 유지되어야	다소 유지되어야	다소 폐지되어야	매우 폐지되어야	평균 (4점)
전 체	48.2	29.2	11.7	11.0	3.1
<b>  성 별  </b>					
남자	48.0	26.2	12.0	13.7	3.1
여자	48.4	32.0	11.3	8.3	3.2
<b>  연 령  </b>					
20대 이하	43.8	37.4	12.0	6.8	3.2
30대	43.9	31.9	13.4	10.8	3.1
40대	40.6	29.2	14.6	15.5	2.9
50대	49.3	25.2	11.0	14.5	3.1
60대 이상	59.0	24.6	8.6	7.8	3.3
<b>  지 역  </b>					
도 시(동 부)	47.5	29.3	11.8	11.3	3.1
농어촌(읍면부)	51.1	28.5	10.8	9.6	3.2
<b>  학 력  </b>					
중졸 이하	54.3	28.2	10.3	7.2	3.3
고졸 이하	51.4	28.9	9.7	10.0	3.2
대졸 이하	43.2	30.2	13.7	12.9	3.0
대학원졸 이상	36.2	26.0	18.5	19.3	2.8
<b>  직 업  </b>					
관리자/전문가/관련종사자	42.7	30.7	12.4	14.2	3.0
사무직	40.2	31.1	14.3	14.4	3.0
서비스/판매직	50.2	27.8	11.2	10.8	3.2
생산/기술직	47.1	26.8	12.9	13.2	3.1
농림어업관련 종사자	53.0	29.8	7.4	9.8	3.3
단순노무직	51.9	27.3	11.9	8.9	3.2
기타	60.3	14.8	16.2	8.7	3.3
무직	50.9	29.8	10.8	8.5	3.2
<b>  사회적 가치  </b>					
인간이 존엄한 사회	47.0	28.5	12.4	12.1	3.1
관용적인 사회	48.7	29.1	12.3	10.0	3.2
자유로운 사회	49.0	30.5	11.0	9.5	3.2
평등한 사회	48.6	29.1	11.2	11.2	3.2
<b>  개인적 가치  </b>					
경제적으로 풍요로운 삶	49.3	30.0	10.9	9.7	3.2
즐거운 삶	46.3	30.7	11.7	11.4	3.1
의미있고 보람있는 삶	46.8	28.8	12.3	12.1	3.1
화목하게 어울리는 삶	50.3	28.0	11.4	10.3	3.2
간섭받지 않고 자유로운 삶	46.8	26.4	13.6	13.2	3.1

## 20-5) 인권 쟁점-시위.집회의 자유 제한 정도

(단위: %, 점)

	적극적으로 보장해야	다소 보장해야	다소 제한해야	상황에 따라 적극 제한해야	평균 (4점)
전 체	32.8	31.6	15.6	20.0	2.8
<b>  성 별  </b>					
남자	34.4	30.7	14.6	20.3	2.8
여자	31.2	32.4	16.7	19.8	2.7
<b>  연 령  </b>					
20대	40.4	37.6	11.1	10.9	3.1
30대	38.8	35.8	12.0	13.3	3.0
40대	37.4	31.2	15.2	16.1	2.9
50대	30.1	28.9	15.9	25.1	2.6
60대 이상	21.9	26.9	21.4	29.9	2.4
<b>  지 역  </b>					
도 시(동 부)	33.7	31.7	15.1	19.5	2.8
농어촌(읍면부)	28.7	30.8	18.2	22.3	2.7
<b>  학 력  </b>					
중졸 이하	22.4	27.8	22.0	27.8	2.4
고졸 이하	32.5	30.4	15.6	21.4	2.7
대졸 이하	37.4	34.8	12.7	15.1	2.9
대학원졸 이상	38.5	30.0	14.6	16.9	2.9
<b>  직 업  </b>					
관리자/전문가/관련종사자	39.6	33.4	12.8	14.2	3.0
사무직	36.2	35.6	13.0	15.2	2.9
서비스/판매직	33.6	30.4	13.9	22.1	2.8
생산/기술직	33.8	30.2	15.6	20.4	2.8
농림어업관련 종사자	23.2	27.1	21.3	28.4	2.5
단순노무직	30.3	27.4	18.9	23.4	2.6
기타	31.2	21.7	23.0	24.0	2.6
무직	29.5	32.2	17.5	20.8	2.7
<b>  사회적 가치  </b>					
존엄한 사회	33.9	31.5	14.9	19.7	2.8
관용적인 사회	29.3	33.0	17.4	20.3	2.7
자유로운 사회	32.5	31.8	16.2	19.5	2.8
평등한 사회	33.0	31.0	15.4	20.6	2.8
<b>  개인적 가치  </b>					
경제적으로 풍요로운 삶	32.8	31.4	15.4	20.3	2.8
즐거움 삶	33.3	33.3	15.5	17.9	2.8
의미있고 보람있는 삶	33.9	31.6	14.4	20.0	2.8
화목하게 어울리는 삶	29.0	31.7	17.5	21.8	2.7
간섭받지 않고 자유로운 삶	36.6	28.1	15.5	19.7	2.8

## 20-6) 인권 쟁점-학생 체벌 찬반

(단위: %, 점)

	매우 허용될 수 있다	다소 허용될 수 있다	다소 금지되어야 한다	매우 금지되어야 한다	평균 (4점)
전 체	29.8	36.5	16.1	17.5	2.8
<b>  성 별  </b>					
남자	33.6	36.6	14.3	15.5	2.9
여자	26.1	36.4	18.0	19.5	2.7
<b>  연 령  </b>					
20대 이하	27.6	34.4	19.5	18.5	2.7
30대	32.8	35.4	15.9	15.8	2.9
40대	28.3	35.5	16.0	20.2	2.7
50대	31.0	38.2	15.9	14.9	2.9
60대 이상	29.6	38.2	14.2	18.0	2.8
<b>  지 역  </b>					
도 시(동 부)	29.7	36.1	16.3	17.9	2.8
농어촌(읍면부)	30.1	38.2	15.5	16.1	2.8
<b>  학 력  </b>					
중졸 이하	28.0	37.9	14.4	19.7	2.7
고졸 이하	31.9	35.8	16.2	16.0	2.8
대졸 이하	28.9	36.2	17.0	17.8	2.8
대학원졸 이상	26.1	39.8	14.4	19.7	2.7
<b>  직 업  </b>					
관리자/전문가/관련종사자	30.5	38.2	14.3	17.0	2.8
사무직	27.8	37.6	17.8	16.8	2.8
서비스/판매직	33.1	34.7	14.8	17.3	2.8
생산/기술직	34.8	36.5	14.4	14.4	2.9
농림어업관련 종사자	26.7	40.4	14.6	18.2	2.8
단순노무직	33.9	37.5	13.1	15.4	2.9
기타	30.0	23.3	39.5	7.3	2.8
무직	25.9	36.0	18.5	19.6	2.7
<b>  사회적 가치  </b>					
인간이 존엄한 사회	28.9	35.4	17.0	18.7	2.7
관용적인 사회	29.4	38.0	17.3	15.2	2.8
자유로운 사회	30.8	37.9	14.9	16.4	2.8
평등한 사회	30.2	36.3	15.7	17.8	2.8
<b>  개인적 가치  </b>					
경제적으로 풍요로운 삶	31.2	37.0	15.7	16.1	2.8
즐거운 삶	30.2	35.6	17.1	17.1	2.8
의미있고 보람있는 삶	28.7	37.1	15.8	18.3	2.8
화목하게 어울리는 삶	28.8	37.4	15.7	18.1	2.8
간섭받지 않고 자유로운 삶	28.6	33.5	17.2	20.7	2.7

## 20-7) 인권 쟁점-한국에서 난민의 인정

(단위: %, 점)

	가급적 받아들여야	다소 받아들여야	다소 제한해야	가급적 제한해야	평균 (4점)
전 체	11.0	26.5	28.4	34.1	2.1
<b>  성 별  </b>					
남자	13.0	27.2	27.5	32.3	2.2
여자	9.1	25.7	29.3	35.8	2.1
<b>  연 령  </b>					
20대 이하	7.8	26.0	28.6	37.6	2.0
30대	8.5	24.1	28.6	38.8	2.0
40대	11.0	29.8	29.4	29.8	2.2
50대	13.6	28.2	27.6	30.6	2.2
60대 이상	13.0	24.4	28.1	34.5	2.2
<b>  지 역  </b>					
도 시(동 부)	11.1	27.1	27.7	34.1	2.2
농어촌(읍면부)	10.8	23.9	31.3	33.9	2.1
<b>  학 력  </b>					
중졸 이하	11.2	23.9	29.1	35.8	2.1
고졸 이하	11.4	26.9	27.4	34.3	2.2
대졸 이하	9.6	26.8	29.8	33.9	2.1
대학원졸 이상	20.4	31.5	22.5	25.6	2.5
<b>  직 업  </b>					
관리자/전문가/관련종사자	12.9	29.5	27.2	30.3	2.2
사무직	9.4	28.3	28.3	34.0	2.1
서비스/판매직	11.0	27.8	25.5	35.7	2.1
생산/기술직	12.1	25.6	30.1	32.1	2.2
농림어업관련 종사자	9.0	22.5	31.6	36.8	2.0
단순노무직	13.9	25.1	27.7	33.4	2.2
기타	19.5	15.8	35.5	29.1	2.3
무직	10.0	24.6	30.4	35.0	2.1
<b>  사회적 가치  </b>					
인간이 존엄한 사회	11.2	26.5	28.7	33.6	2.2
관용적인 사회	10.7	26.6	29.3	33.4	2.1
자유로운 사회	10.9	25.1	28.5	35.4	2.1
평등한 사회	11.0	27.3	27.8	33.9	2.2
<b>  개인적 가치  </b>					
경제적으로 풍요로운 삶	10.1	24.8	28.4	36.7	2.1
즐거움 삶	10.8	26.7	28.6	33.9	2.1
의미있고 보람있는 삶	12.7	29.2	28.1	30.0	2.2
화목하게 어울리는 삶	11.1	27.1	28.9	32.8	2.2
간섭받지 않고 자유로운 삶	10.9	25.1	27.7	36.3	2.1

## 20-8) 인권 쟁점-사회적 소수자에 대한 적극적 우대조치

(단위: %, 점)

	매우 찬성한다	다소 찬성한다	다소 반대한다	매우 반대한다	평균 (4점)
<b>전 체</b>	32.7	41.5	16.7	9.1	3.0
<b>  성 별  </b>					
남자	31.2	40.0	17.7	11.0	2.9
여자	34.0	42.9	15.8	7.2	3.0
<b>  연 령  </b>					
20대 이하	25.6	42.6	18.6	13.2	2.8
30대	27.8	42.6	17.4	12.3	2.9
40대	31.2	45.2	16.5	7.0	3.0
50대	35.6	41.5	15.4	7.5	3.1
60대 이상	39.6	37.1	16.2	7.1	3.1
<b>  지 역  </b>					
도 시(동 부)	32.2	41.9	16.8	9.1	3.0
농어촌(읍면부)	34.6	39.8	16.5	9.1	3.0
<b>  학 력  </b>					
중졸 이하	38.6	36.2	16.4	8.7	3.0
고졸 이하	33.2	41.4	17.0	8.4	3.0
대졸 이하	29.0	43.7	17.1	10.3	2.9
대학원졸 이상	34.4	45.6	12.9	7.1	3.1
<b>  직 업  </b>					
관리자/전문가/관련종사자	29.5	45.8	15.1	9.5	3.0
사무직	28.3	44.5	18.2	9.0	2.9
서비스/판매직	32.6	40.0	17.9	9.5	3.0
생산/기술직	30.9	44.5	15.4	9.3	3.0
농림어업관련 종사자	39.9	35.3	16.0	8.7	3.1
단순노무직	36.7	37.4	16.5	9.4	3.0
기타	35.9	24.1	7.7	32.3	2.6
무직	34.1	40.8	16.7	8.4	3.0
<b>  사회적 가치  </b>					
인간이 존엄한 사회	33.0	42.3	16.5	8.3	3.0
관용적인 사회	29.7	43.8	17.0	9.5	2.9
자유로운 사회	31.5	39.2	17.9	11.4	2.9
평등한 사회	33.9	41.5	16.2	8.4	3.0
<b>  개인적 가치  </b>					
경제적으로 풍요로운 삶	32.2	40.4	17.8	9.6	3.0
즐거운 삶	30.7	42.0	16.8	10.5	2.9
의미있고 보람있는 삶	33.6	43.6	15.5	7.2	3.0
화목하게 어울리는 삶	34.6	41.6	16.3	7.5	3.0
간섭받지 않고 자유로운 삶	32.3	39.5	16.1	12.2	2.9



**21-1) 아동·청소년 권리 쟁점에 대한 동의**  
**-아직 어려서 결정능력이 부족하므로 부모/선생님 생각을 따라야 한다**

(단위: %, 점)

	매우 동의한다	동의하는 편이다	동의하지 않는 편이다	전혀 동의하지 않는다	평균 (4점)
<b>전 체</b>	13.9	55.1	27.0	4.0	2.8
<b>  성 별  </b>					
남자	14.3	55.3	26.1	4.3	2.8
여자	13.5	54.9	27.9	3.7	2.8
<b>  연 령  </b>					
20대 이하	7.9	47.6	37.1	7.3	2.6
30대	10.6	50.7	33.0	5.7	2.7
40대	10.7	55.9	29.9	3.6	2.7
50대	16.5	58.1	23.2	2.2	2.9
60대 이상	20.7	60.3	16.8	2.3	3.0
<b>  지 역  </b>					
도 시(동 부)	13.1	55.1	27.7	4.1	2.8
농어촌(읍면부)	17.3	55.1	24.1	3.6	2.9
<b>  학 력  </b>					
중졸 이하	20.8	59.4	17.6	2.2	3.0
고졸 이하	14.6	54.9	26.2	4.2	2.8
대졸 이하	10.2	53.5	31.8	4.6	2.7
대학원졸 이상	9.9	52.1	33.2	4.8	2.7
<b>  직 업  </b>					
관리자/전문가/관련종사자	11.9	50.4	33.3	4.4	2.7
사무직	9.1	54.8	31.7	4.4	2.7
서비스/판매직	12.7	55.2	27.7	4.4	2.8
생산/기술직	15.2	58.2	23.3	3.3	2.9
농림어업관련 종사자	20.8	56.4	20.1	2.6	3.0
단순노무직	17.4	57.6	21.0	4.0	2.9
기타	18.2	34.6	32.3	14.9	2.6
무직	15.2	55.9	25.3	3.6	2.8
<b>  사회적 가치  </b>					
인간이 존엄한 사회	13.0	55.2	27.8	4.0	2.8
관용적인 사회	14.3	56.9	24.9	3.9	2.8
자유로운 사회	15.1	54.6	26.4	4.0	2.8
평등한 사회	13.8	54.8	27.3	4.1	2.8
<b>  개인적 가치  </b>					
경제적으로 풍요로운 삶	14.0	56.1	26.1	3.8	2.8
즐거운 삶	12.8	54.4	28.3	4.5	2.8
의미있고 보람있는 삶	12.4	55.1	29.0	3.5	2.8
화목하게 어울리는 삶	15.7	56.1	24.8	3.3	2.8
간섭받지 않고 자유로운 삶	14.7	51.0	28.1	6.3	2.7

**21-2) 아동·청소년 권리 쟁점에 대한 동의**  
**-아동·청소년도 사회·정치문제에 관심 갖고 의견제시 등의 참여할 필요있다**

(단위: %, 점)

	매우 동의한다	동의하는 편이다	동의하지 않는 편이다	전혀 동의하지 않는다	평균 (4점)
<b>전 체</b>	10.0	31.9	51.4	6.6	2.5
<b>  성 별  </b>					
남자	9.6	31.7	51.4	7.4	2.4
여자	10.5	32.2	51.5	5.8	2.5
<b>  연 령  </b>					
20대 이하	16.6	39.8	38.1	5.5	2.7
30대	14.9	35.2	45.1	4.8	2.6
40대	11.3	34.5	49.0	5.2	2.5
50대	7.2	29.4	56.5	6.9	2.4
60대 이상	3.6	24.2	62.9	9.3	2.2
<b>  지 역  </b>					
도 시(동 부)	10.9	33.5	49.3	6.3	2.5
농어촌(읍면부)	6.4	25.2	60.7	7.6	2.3
<b>  학 력  </b>					
중졸 이하	3.6	23.5	63.9	9.0	2.2
고졸 이하	9.8	32.0	51.4	6.8	2.4
대졸 이하	13.1	35.6	46.1	5.2	2.6
대학원졸 이상	13.4	34.4	45.1	7.1	2.5
<b>  직 업  </b>					
관리자/전문가/관련종사자	13.7	35.9	44.4	6.0	2.6
사무직	13.0	33.7	49.6	3.7	2.6
서비스/판매직	11.0	33.5	49.0	6.5	2.5
생산/기술직	5.8	30.8	56.3	7.1	2.4
농림어업관련 종사자	4.4	23.2	63.8	8.5	2.2
단순노무직	6.6	28.2	58.0	7.2	2.3
기타	14.8	39.3	41.3	4.5	2.6
무직	9.3	30.6	52.6	7.5	2.4
<b>  사회적 가치  </b>					
인간이 존엄한 사회	10.9	32.0	50.9	6.3	2.5
관용적인 사회	8.4	30.0	54.1	7.5	2.4
자유로운 사회	9.4	31.8	51.6	7.3	2.4
평등한 사회	10.2	32.7	51.0	6.1	2.5
<b>  개인적 가치  </b>					
경제적으로 풍요로운 삶	9.9	31.0	52.5	6.6	2.4
즐거움 삶	10.2	34.1	49.2	6.5	2.5
의미있고 보람있는 삶	10.9	32.9	50.5	5.7	2.5
화목하게 어울리는 삶	8.4	30.5	54.0	7.1	2.4
간섭받지 않고 자유로운 삶	11.8	32.3	48.4	7.6	2.5

**21-3) 아동·청소년 권리 쟁점에 대한 동의**  
**-초중고교 정규수업시간에 학생들에게 인권을 가르쳐야 한다**

(단위: %, 점)

	매우 동의한다	동의하는 편이다	동의하지 않는 편이다	전혀 동의하지 않는다	평균 (4점)
<b>전 체</b>	27.8	58.2	12.1	1.9	3.1
<b>  성 별  </b>					
남자	27.7	57.5	12.5	2.3	3.1
여자	28.0	58.8	11.7	1.5	3.1
<b>  연 령  </b>					
20대 이하	33.3	55.3	9.5	2.0	3.2
30대	31.0	56.4	10.4	2.3	3.2
40대	30.2	59.0	9.5	1.3	3.2
50대	25.4	57.4	14.9	2.3	3.1
60대 이상	22.1	61.4	14.7	1.8	3.0
<b>  지 역  </b>					
도 시(동 부)	28.5	57.2	12.4	1.9	3.1
농어촌(읍면부)	25.2	62.1	10.6	2.0	3.1
<b>  학 력  </b>					
중졸 이하	21.9	62.4	14.0	1.7	3.0
고졸 이하	27.6	58.6	11.9	1.9	3.1
대졸 이하	30.6	56.0	11.5	1.9	3.2
대학원졸 이상	31.5	54.2	11.1	3.2	3.1
<b>  직 업  </b>					
관리자/전문가/관련종사자	31.2	56.4	10.7	1.8	3.2
사무직	31.1	54.7	12.4	1.8	3.1
서비스/판매직	28.7	56.4	12.6	2.3	3.1
생산/기술직	26.2	60.6	11.4	1.8	3.1
농림어업관련 종사자	22.3	63.7	12.4	1.7	3.1
단순노무직	24.8	61.6	11.7	2.0	3.1
기타	25.4	50.5	18.2	5.9	3.0
무직	26.5	59.3	12.5	1.7	3.1
<b>  사회적 가치  </b>					
인간이 존엄한 사회	29.6	57.2	11.7	1.5	3.1
관용적인 사회	24.9	58.0	14.1	3.0	3.0
자유로운 사회	24.9	59.6	12.9	2.6	3.1
평등한 사회	28.9	58.3	11.3	1.5	3.1
<b>  개인적 가치  </b>					
경제적으로 풍요로운 삶	27.0	59.5	11.6	1.9	3.1
즐거운 삶	28.2	58.5	11.4	1.9	3.1
의미있고 보람있는 삶	29.2	56.7	12.1	2.0	3.1
화목하게 어울리는 삶	26.3	59.1	13.0	1.6	3.1
간섭받지 않고 자유로운 삶	30.5	54.1	13.1	2.4	3.1

## 22. 사회적 거리감

(단위: %, 점)

	매우 불편하다	다소 불편하다	별로 불편하지 않다	전혀 불편하지 않다	평균 (4점)
옆집에 이사와서 이웃이 되는 것					
1) 장애인	1.0	9.7	50.2	39.1	3.3
2) 결혼이주민	1.2	8.3	51.1	39.4	3.3
3) 이주노동자	3.2	18.2	47.4	31.3	3.1
4) 북한이탈주민	3.8	16.5	47.4	32.3	3.1
5) 성소수자	17.9	26.9	31.8	23.4	2.6
6) 난민	15.2	28.3	36.0	20.5	2.6
친구로 지내는 것					
1) 장애인	1.3	13.0	51.2	34.5	3.2
2) 결혼이주민	1.7	10.8	53.2	34.3	3.2
3) 이주노동자	3.2	18.2	49.8	28.8	3.0
4) 북한이탈주민	4.1	18.2	48.9	28.8	3.0
5) 성소수자	21.7	29.0	30.0	19.3	2.5
6) 난민	15.5	30.1	35.7	18.7	2.6
거주지의 정치적 대표자로 선출					
1) 여성	1.8	5.8	43.1	49.4	3.4
2) 청년	2.9	14.4	44.6	38.1	3.2
3) 노인	6.5	26.6	39.7	27.1	2.9
4) 장애인	3.4	17.2	45.8	33.7	3.1
5) 결혼이주민	9.1	29.9	38.9	22.2	2.7
4) 이주노동자	13.8	35.1	32.7	18.4	2.6
5) 북한이탈주민	15.0	33.3	33.7	18.0	2.5
6) 성소수자	25.8	28.4	26.7	19.1	2.4

## 23. 혐오표현을 보거나 들은 정도

(단위: %, 점)

	매우 자주 있다	자주 있다	별로 없다	전혀 없다	평균 (4점)
<b>전 체</b>	7.8	19.6	24.3	48.3	3.1
<b>  성 별  </b>					
남자	7.9	19.8	24.6	47.6	3.1
여자	7.6	19.4	23.9	49.1	3.1
<b>  연 령  </b>					
20대 이하	19.3	27.9	18.6	34.2	2.7
30대	11.5	28.1	24.2	36.2	2.9
40대	6.4	21.4	28.4	43.9	3.1
50대	3.9	16.4	28.2	51.5	3.3
60대 이상	1.3	9.3	22.2	67.3	3.6
<b>  지 역  </b>					
도 시(동 부)	8.4	21.1	24.9	45.7	3.1
농어촌(읍면부)	5.1	13.3	21.8	59.8	3.4
<b>  학 력  </b>					
중졸 이하	1.4	7.8	19.0	71.8	3.6
고졸 이하	7.9	18.0	24.9	49.2	3.2
대졸 이하	10.1	26.1	25.7	38.1	2.9
대학원졸 이상	14.1	28.1	29.0	28.8	2.7
<b>  직 업  </b>					
관리자/전문가/관련종사자	10.8	27.2	25.0	36.9	2.9
사무직	11.6	23.7	27.4	37.4	2.9
서비스/판매직	8.5	19.8	27.1	44.6	3.1
생산/기술직	4.4	16.5	30.1	48.9	3.2
농림어업관련 종사자	1.4	7.3	20.2	71.1	3.6
단순노무직	4.2	15.0	23.6	57.1	3.3
기타	11.9	30.4	15.7	42.0	2.9
무직	7.1	18.0	20.1	54.8	3.2
<b>  사회적 가치  </b>					
인간이 존엄한 사회	8.0	20.8	25.3	45.9	3.1
관용적인 사회	7.0	19.1	26.0	47.9	3.1
자유로운 사회	8.2	19.2	22.1	50.5	3.1
평등한 사회	7.5	19.0	24.2	49.3	3.2
<b>  개인적 가치  </b>					
경제적으로 풍요로운 삶	8.0	19.1	24.6	48.4	3.1
즐거운 삶	8.3	20.6	22.5	48.6	3.1
의미있고 보람있는 삶	7.6	21.2	26.4	44.7	3.1
화목하게 어울리는 삶	5.8	17.0	23.6	53.6	3.2
간섭받지 않고 자유로운 삶	10.6	21.3	23.8	44.3	3.0

### 23-1. 혐오표현을 접하게 된 경로(해당사항 모두선택)

(단위: %)

	친구/가족	온라인 포털/카페	메신저 서비스	SNS	TV방송	온라인 방송	캠페인, 거리집회	기타
<b>전 체</b>	7.9	21.6	8.1	12.3	23.7	18.8	7.5	0.3
<b>  성 별  </b>								
남자	7.0	21.4	8.6	11.4	23.0	20.3	8.1	0.3
여자	8.8	21.7	7.7	13.1	24.3	17.3	6.8	0.3
<b>  연 령  </b>								
20대 이하	9.3	24.2	9.4	18.6	12.2	19.1	6.9	0.2
30대	7.1	27.0	7.4	13.1	18.9	19.0	7.3	0.1
40대	5.9	23.5	7.3	9.2	26.8	19.8	7.2	0.2
50대	7.9	15.7	8.6	7.3	32.5	19.2	8.4	0.4
60대 이상	9.0	8.1	6.6	5.9	46.5	15.0	8.4	0.5
<b>  지 역  </b>								
도 시(동 부)	7.6	22.0	8.2	12.5	22.9	18.8	7.7	0.2
농어촌(읍면부)	9.7	18.6	7.4	10.8	28.3	18.8	6.1	0.4
<b>  학 력  </b>								
중졸 이하	13.9	7.1	5.7	4.7	47.1	15.0	6.3	0.3
고졸 이하	8.3	20.0	9.0	12.3	23.8	19.0	7.2	0.4
대졸 이하	7.2	24.3	7.7	13.2	20.8	19.2	7.5	0.2
대학원졸 이상	4.0	26.0	8.1	13.7	19.8	18.3	10.2	0.0
<b>  직 업  </b>								
관리자/전문가/관련종사자	6.8	24.1	7.5	13.1	20.6	19.3	8.2	0.2
사무직	6.0	25.3	7.7	13.3	19.6	19.2	8.5	0.2
서비스/판매직	8.9	20.0	8.9	12.4	23.3	19.2	6.8	0.5
생산/기술직	8.1	18.0	8.3	8.9	29.3	20.0	7.3	0.1
농림어업관련 종사자	14.2	9.6	7.4	5.3	44.7	13.7	4.6	0.4
단순노무직	8.0	15.0	8.0	10.2	29.9	20.2	8.3	0.3
기타	8.9	25.8	9.3	12.3	28.9	11.2	3.6	0.0
무직	8.3	22.1	8.1	12.7	24.2	17.5	6.9	0.2
<b>  사회적 가치  </b>								
인간이 존엄한 사회	7.6	21.8	7.9	11.8	24.1	18.9	7.6	0.2
관용적인 사회	7.9	20.7	9.1	11.9	25.1	17.8	7.2	0.4
자유로운 사회	7.9	22.2	8.0	13.4	21.6	19.2	7.4	0.2
평등한 사회	8.1	21.2	8.1	12.1	24.0	18.7	7.4	0.3
<b>  개인적 가치  </b>								
경제적으로 풍요로운 삶	8.0	21.8	8.1	12.4	23.3	19.0	7.0	0.3
즐거움 삶	8.3	23.1	8.1	12.4	21.9	18.8	7.2	0.1
의미있고 보람있는 삶	7.5	21.0	8.0	12.4	23.8	19.0	8.0	0.3
화목하게 어울리는 삶	7.6	19.9	8.3	11.4	27.1	17.8	7.7	0.3
간섭받지 않고 자유로운 삶	8.0	21.6	7.9	12.5	22.8	19.0	8.0	0.3

## 23-2. 혐오표현의 대상이 된 사람(해당사항 모두선택)

(단위: %)

	여성	남성	노인	장애인	이주민	북한 이탈 주민	난민	성소수 자	특정 종교인	노숙자	특정 출신 지역인	기타
<b>전 체</b>	18.9	12.3	10.4	9.7	5.4	2.9	7.2	13.1	7.2	4.0	6.8	2.2
<b> 성 별 </b>												
남자	16.6	13.1	10.1	9.5	5.6	3.2	7.4	12.4	8.1	4.3	7.1	2.5
여자	21.2	11.4	10.6	10.0	5.1	2.6	7.0	13.8	6.3	3.6	6.5	1.9
<b> 연 령 </b>												
20대 이하	20.4	16.2	10.9	9.6	3.6	2.3	6.3	13.9	6.1	2.9	6.5	1.4
30대	18.9	12.9	9.8	8.9	5.8	3.4	8.6	12.5	6.8	3.2	7.1	2.3
40대	19.0	10.6	9.2	8.7	5.8	2.7	9.2	13.8	7.8	2.9	6.9	3.3
50대	17.5	9.8	10.1	10.6	6.0	3.7	6.6	13.2	8.4	5.5	6.7	1.9
60대 이상	17.0	8.0	12.6	12.6	6.8	2.4	4.2	10.9	8.0	7.6	7.3	2.6
<b> 지 역 </b>												
도 시(동 부)	18.7	12.3	10.5	9.5	5.2	2.9	7.3	13.1	7.2	4.1	6.9	2.2
농어촌(읍면부)	19.9	12.1	9.3	11.2	6.3	2.5	6.6	12.8	7.4	3.4	6.3	2.3
<b> 학 력 </b>												
중졸 이하	21.3	9.6	13.0	13.1	6.7	2.8	4.6	10.1	6.3	5.9	4.6	1.9
고졸 이하	19.0	12.9	10.0	10.5	5.3	2.9	6.4	13.1	7.3	4.5	6.3	1.9
대졸 이하	18.8	12.3	10.4	8.9	5.0	2.8	8.1	13.5	7.0	3.4	7.3	2.4
대학원졸 이상	16.1	10.8	9.3	7.2	6.9	3.5	8.6	13.4	9.2	2.6	9.2	3.2
<b> 직 업 </b>												
관리자/전문가/관련종사자	16.8	12.0	9.6	8.4	5.1	3.6	8.1	14.0	8.4	3.7	7.5	2.7
사무직	19.6	12.7	10.3	8.9	4.8	2.7	8.1	13.8	6.2	3.7	6.7	2.5
서비스/판매직	19.4	12.0	10.1	9.9	5.1	2.8	6.9	13.5	7.6	4.0	6.3	2.2
생산/기술직	17.1	10.0	10.4	12.1	6.7	2.6	6.5	12.2	8.1	5.2	6.7	2.4
농림어업관련 종사자	19.5	9.5	12.3	13.1	6.9	1.7	3.9	11.7	8.2	4.5	6.6	2.0
단순노무직	20.3	11.7	10.8	11.7	6.4	2.2	6.0	10.5	6.1	6.1	5.8	2.5
기타	19.2	12.2	11.5	13.3	8.7	1.5	12.1	11.7	3.8	0.9	4.1	1.1
무직	19.6	13.2	10.9	9.8	5.3	2.8	6.9	12.5	6.6	3.5	7.2	1.7
<b> 사회적 가치 </b>												
인간이 존엄한 사회	18.8	12.1	10.1	9.8	5.4	2.7	7.6	13.3	6.9	3.9	6.9	2.4
관용적인 사회	18.4	11.9	11.6	9.9	5.8	2.7	6.4	12.3	7.2	3.9	7.5	2.3
자유로운 사회	18.9	13.3	10.5	9.5	5.2	3.1	6.7	12.7	7.3	4.0	6.7	2.1
평등한 사회	19.1	11.8	10.1	9.8	5.3	3.1	7.3	13.3	7.4	4.0	6.6	2.1
<b> 개인적 가치 </b>												
경제적으로 풍요로운 삶	19.3	12.4	10.2	9.9	5.5	2.7	7.2	12.9	6.9	4.1	6.9	2.0
즐거움 삶	19.4	13.0	10.7	9.7	5.0	2.7	7.4	13.0	6.6	3.4	6.8	2.2
의미있고 보람있는 삶	18.5	12.2	9.7	9.4	5.4	2.9	7.1	13.4	7.8	3.9	7.2	2.4
화목하게 어울리는 삶	18.2	10.6	10.4	9.7	5.7	3.4	7.4	13.3	7.7	4.7	6.2	2.5
간섭받지 않고 자유로운 삶	18.5	12.7	11.1	10.2	4.8	2.9	7.0	12.9	7.4	3.6	6.9	2.0

### 23-3. 혐오표현에 대한 대응 행동

(단위: %, 점)

	적극 동조하는 의견과 행동을 취했다	다소 동조하는 의견과 행동을 취했다	아무것도 하지 않고 가만히 있었다	다소 반대하는 의견, 시정을 요구했다	적극 반대하는 의견, 시정을 요구했다	평균 (5점)
<b>전 체</b>	1.8	7.5	66.6	17.2	6.9	2.8
<b>  성 별  </b>						
남자	1.8	8.2	66.1	17.0	6.9	2.8
여자	1.8	6.8	67.1	17.5	6.9	2.8
<b>  연 령  </b>						
20대 이하	1.4	6.0	62.6	23.6	6.5	2.7
30대	1.5	7.8	71.6	14.5	4.5	2.9
40대	2.0	6.4	67.4	18.0	6.2	2.8
50대	1.6	10.5	62.5	16.7	8.7	2.8
60대 이상	2.8	7.1	69.7	11.3	9.1	2.8
<b>  지 역  </b>						
도 시(동 부)	1.7	7.3	66.8	17.5	6.7	2.8
농어촌(읍면부)	2.2	8.5	65.3	15.9	8.1	2.8
<b>  학 력  </b>						
중졸 이하	2.0	7.3	71.9	10.9	7.8	2.8
고졸 이하	2.4	8.1	65.4	17.2	6.9	2.8
대졸 이하	1.3	7.5	66.2	18.4	6.7	2.8
대학원졸 이상	1.7	3.5	68.3	19.6	6.9	2.7
<b>  직 업  </b>						
관리자/전문가/관련종사자	1.2	7.6	61.3	21.8	8.1	2.7
사무직	1.9	6.9	69.7	17.3	4.2	2.8
서비스/판매직	2.3	7.7	66.4	16.4	7.2	2.8
생산/기술직	2.1	11.9	64.7	14.6	6.6	2.9
농림어업관련 종사자	4.0	9.7	62.1	14.2	10.0	2.8
단순노무직	1.5	10.5	68.0	10.6	9.4	2.8
기타	0.0	5.4	72.6	22.0	0.0	2.8
무직	1.6	5.3	68.9	17.7	6.5	2.8
<b>  사회적 가치  </b>						
인간이 존엄한 사회	1.7	7.1	65.9	18.5	6.9	2.8
관용적인 사회	1.3	8.5	70.3	13.5	6.4	2.8
자유로운 사회	2.2	7.8	67.7	15.9	6.5	2.8
평등한 사회	1.9	7.3	65.6	18.0	7.2	2.8
<b>  개인적 가치  </b>						
경제적으로 풍요로운 삶	1.9	7.6	67.3	16.2	6.9	2.8
즐거움 삶	1.8	6.9	67.8	17.7	5.8	2.8
의미있고 보람있는 삶	1.5	7.7	64.4	18.4	7.9	2.8
화목하게 어울리는 삶	1.6	7.2	66.1	18.0	7.0	2.8
간섭받지 않고 자유로운 삶	2.2	7.9	67.4	16.2	6.2	2.8



## 23-4. 혐오표현의 법적 규제에 대한 찬반

(단위: %, 점)

	매우 찬성한다	찬성한다	반대한다	매우 반대한다	평균 (4점)
<b>전 체</b>	35.2	41.7	16.2	6.9	3.1
<b>  성 별  </b>					
남자	35.2	40.2	16.1	8.5	3.0
여자	35.3	43.2	16.3	5.2	3.1
<b>  연 령  </b>					
20대 이하	30.8	40.1	19.4	9.7	2.9
30대	28.2	43.6	18.6	9.6	2.9
40대	38.0	42.1	15.1	4.8	3.1
50대	40.5	41.4	14.2	3.9	3.2
60대 이상	40.9	41.5	12.2	5.5	3.2
<b>  지 역  </b>					
도 시(동 부)	35.1	41.3	16.7	6.9	3.0
농어촌(읍면부)	36.0	44.0	13.2	6.8	3.1
<b>  학 력  </b>					
중졸 이하	42.8	38.9	13.3	5.0	3.2
고졸 이하	34.7	43.2	16.2	5.9	3.1
대졸 이하	34.0	41.1	17.0	8.0	3.0
대학원졸 이상	35.5	41.7	14.6	8.2	3.0
<b>  직 업  </b>					
관리자/전문가/관련종사자	35.3	40.4	16.3	8.0	3.0
사무직	33.2	41.4	16.1	9.3	3.0
서비스/판매직	35.0	40.5	17.1	7.4	3.0
생산/기술직	31.6	46.4	16.3	5.7	3.0
농림어업관련 종사자	40.4	47.0	10.4	2.2	3.3
단순노무직	38.9	37.8	17.8	5.5	3.1
기타	18.4	54.2	21.1	6.4	2.8
무직	36.4	42.8	15.4	5.5	3.1
<b>  사회적 가치  </b>					
인간이 존엄한 사회	36.9	41.7	15.0	6.4	3.1
관용적인 사회	32.7	43.9	17.1	6.4	3.0
자유로운 사회	31.4	40.9	18.4	9.2	2.9
평등한 사회	36.7	41.6	15.6	6.0	3.1
<b>  개인적 가치  </b>					
경제적으로 풍요로운 삶	34.3	42.1	16.7	6.9	3.0
즐거운 삶	34.0	41.2	17.6	7.3	3.0
의미있고 보람있는 삶	36.2	42.3	14.8	6.7	3.1
화목하게 어울리는 삶	38.1	41.2	14.8	5.9	3.1
간섭받지 않고 자유로운 삶	33.5	41.6	17.2	7.7	3.0

## 24. 인권존중을 위한 의무와 행동 규범에 대한 인지 정도

(단위: %, 점)

	매우 잘 안다	아는 편이다	모르는 편이다	전혀 모른다	평균 (4점)
전 체	6.8	54.6	34.5	4.0	2.6
<b>  성 별  </b>					
남자	7.3	56.5	32.7	3.4	2.7
여자	6.3	52.8	36.3	4.6	2.6
<b>  연 령  </b>					
20대 이하	7.6	58.5	31.1	2.8	2.7
30대	4.7	56.7	36.4	2.2	2.6
40대	5.7	58.6	34.0	1.7	2.7
50대	9.0	55.2	33.2	2.6	2.7
60대 이상	6.8	47.1	37.1	9.0	2.5
<b>  지 역  </b>					
도 시(동 부)	7.1	56.2	33.4	3.4	2.7
농어촌(읍면부)	5.8	48.1	39.2	6.8	2.5
<b>  학 력  </b>					
중졸 이하	4.1	39.3	45.0	11.6	2.4
고졸 이하	6.2	56.4	34.2	3.2	2.7
대졸 이하	8.3	59.0	31.2	1.5	2.7
대학원졸 이상	11.2	65.7	20.8	2.2	2.9
<b>  직 업  </b>					
관리자/전문가/관련종사자	9.6	65.0	24.3	1.1	2.8
사무직	7.6	59.2	32.5	0.7	2.7
서비스/판매직	6.2	56.9	34.2	2.7	2.7
생산/기술직	5.4	50.8	39.5	4.3	2.6
농림어업관련 종사자	4.4	43.5	44.0	8.1	2.4
단순노무직	6.5	47.6	41.7	4.2	2.6
기타	16.5	44.6	32.0	7.0	2.7
무직	6.4	51.0	35.7	6.9	2.6
<b>  사회적 가치  </b>					
인간이 존엄한 사회	7.1	56.0	33.3	3.5	2.7
관용적인 사회	6.5	51.4	35.8	6.3	2.6
자유로운 사회	6.5	53.2	36.1	4.2	2.6
평등한 사회	6.8	55.3	34.3	3.7	2.7
<b>  개인적 가치  </b>					
경제적으로 풍요로운 삶	6.5	53.6	35.8	4.1	2.6
즐거운 삶	6.4	54.1	35.1	4.3	2.6
의미있고 보람있는 삶	7.7	59.1	30.3	2.9	2.7
화목하게 어울리는 삶	7.0	52.6	35.7	4.8	2.6
간섭받지 않고 자유로운 삶	6.7	54.4	35.1	3.9	2.6

## 25. 인권침해/차별을 당했을 때 대처 방법에 대한 인지 정도

(단위: %, 점)

	매우 잘 안다	아는 편이다	모르는 편이다	전혀 모른다	평균 (4점)
<b>전 체</b>	3.5	37.1	53.4	6.1	2.4
<b>  성 별  </b>					
남자	4.0	41.2	49.8	5.0	2.4
여자	3.0	32.9	56.9	7.2	2.3
<b>  연 령  </b>					
20대 이하	4.1	39.5	51.3	5.1	2.4
30대	2.4	34.1	58.0	5.5	2.3
40대	2.5	40.2	54.1	3.2	2.4
50대	4.5	41.5	50.4	3.6	2.5
60대 이상	3.6	31.3	53.5	11.6	2.3
<b>  지 역  </b>					
도 시(동 부)	3.5	37.8	53.4	5.3	2.4
농어촌(읍면부)	3.3	33.7	53.3	9.7	2.3
<b>  학 력  </b>					
중졸 이하	2.0	24.4	58.9	14.7	2.1
고졸 이하	3.3	38.1	53.5	5.1	2.4
대졸 이하	4.0	41.0	51.7	3.3	2.5
대학원졸 이상	6.2	47.4	42.8	3.6	2.6
<b>  직 업  </b>					
관리자/전문가/관련종사자	5.5	47.0	44.3	3.2	2.5
사무직	4.1	39.9	53.5	2.5	2.5
서비스/판매직	2.8	38.5	55.0	3.7	2.4
생산/기술직	3.2	35.2	56.0	5.6	2.4
농림어업관련 종사자	2.7	32.0	54.7	10.6	2.3
단순노무직	3.3	32.5	56.3	7.9	2.3
기타	8.5	47.8	34.7	8.9	2.6
무직	2.9	32.7	54.8	9.5	2.3
<b>  사회적 가치  </b>					
인간이 존엄한 사회	3.4	38.1	52.8	5.8	2.4
관용적인 사회	3.7	35.8	52.0	8.6	2.3
자유로운 사회	3.5	36.3	54.1	6.2	2.4
평등한 사회	3.4	36.9	54.1	5.7	2.4
<b>  개인적 가치  </b>					
경제적으로 풍요로운 삶	3.3	35.7	54.6	6.4	2.4
즐거운 삶	3.5	36.5	53.2	6.8	2.4
의미있고 보람있는 삶	3.9	41.6	50.0	4.5	2.4
화목하게 어울리는 삶	3.2	35.8	54.5	6.5	2.4
간섭받지 않고 자유로운 삶	3.4	36.0	54.2	6.5	2.4

## 26. 지난 1년동안 인권교육 받은 경험

(단위: %)

	있다	없다
<b>전 체</b>	14.6	85.4
<b>  성 별  </b>		
남자	16.6	83.4
여자	12.6	87.4
<b>  연 령  </b>		
20대 이하	19.4	80.6
30대	18.1	81.9
40대	18.4	81.6
50대	15.1	84.9
60대 이상	5.7	94.3
<b>  지 역  </b>		
도 시(동 부)	15.3	84.7
농어촌(읍면부)	11.7	88.3
<b>  학 력  </b>		
중졸 이하	4.4	95.6
고졸 이하	12.8	87.2
대졸 이하	19.1	80.9
대학원졸 이상	37.7	62.3
<b>  직 업  </b>		
관리자/전문가/관련종사자	31.6	68.4
사무직	24.8	75.2
서비스/판매직	13.0	87.0
생산/기술직	12.5	87.5
농림어업관련 종사자	6.0	94.0
단순노무직	9.0	91.0
기타	48.8	51.2
무직	7.1	92.9
<b>  사회적 가치  </b>		
인간이 존엄한 사회	16.1	83.9
관용적인 사회	14.3	85.7
자유로운 사회	13.7	86.3
평등한 사회	13.8	86.2
<b>  개인적 가치  </b>		
경제적으로 풍요로운 삶	14.1	85.9
즐거움 삶	14.4	85.6
의미있고 보람있는 삶	16.4	83.6
화목하게 어울리는 삶	14.2	85.8
간섭받지 않고 자유로운 삶	13.5	86.5

## 26-1. 인권교육을 주관한 기관(해당사항 모두선택)

(단위: %)

	국가인권 위원회	국가기관/ 지자체/ 공공기관	교육청/ 교육기관	시민사회 단체	기업/ 사업체	기타
전 체	5.1	22.2	25.3	10.4	36.8	0.3
<b>  성 별  </b>						
남자	5.8	25.5	18.1	8.7	41.5	0.3
여자	4.2	17.9	34.4	12.5	30.6	0.3
<b>  연 령  </b>						
20대 이하	3.9	23.0	37.2	6.2	29.7	0.0
30대	5.3	23.4	20.3	6.4	44.4	0.1
40대	4.8	19.9	27.4	9.3	38.6	0.1
50대	7.5	20.0	20.8	9.7	41.7	0.3
60대 이상	3.6	28.4	10.1	33.0	23.1	1.9
<b>  지 역  </b>						
도 시(동 부)	5.0	21.4	25.8	10.1	37.5	0.3
농어촌(읍면부)	5.8	26.7	22.4	12.1	32.6	0.4
<b>  학 력  </b>						
중졸 이하	6.8	29.7	6.6	25.8	29.4	1.8
고졸 이하	3.6	22.0	28.3	12.9	32.9	0.3
대졸 이하	5.6	20.6	22.4	8.5	42.8	0.1
대학원졸 이상	6.8	26.4	38.5	3.2	24.5	0.6
<b>  직 업  </b>						
관리자/전문가/관련종사자	7.6	20.5	31.3	7.6	32.6	0.3
사무직	5.5	26.2	13.3	6.0	49.0	0.0
서비스/판매직	5.3	20.8	24.1	10.8	38.9	0.1
생산/기술직	2.0	13.0	3.2	8.0	73.3	0.5
농림어업관련 종사자	1.3	35.8	4.6	43.2	15.0	0.0
단순노무직	3.0	21.8	17.9	16.0	40.8	0.4
기타	11.2	63.2	5.8	8.3	11.4	0.0
무직	1.2	21.8	45.7	16.6	13.7	0.9
<b>  사회적 가치  </b>						
인간이 존엄한 사회	5.2	22.7	26.5	9.4	35.8	0.4
관용적인 사회	7.0	21.2	30.6	12.3	28.8	0.1
자유로운 사회	5.9	22.6	21.2	9.6	40.5	0.1
평등한 사회	3.9	21.8	24.7	11.2	38.2	0.3
<b>  개인적 가치  </b>						
경제적으로 풍요로운 삶	4.5	22.3	25.1	9.0	39.0	0.1
즐거움 삶	4.3	24.0	27.8	8.1	35.6	0.2
의미있고 보람있는 삶	5.9	21.5	25.5	11.6	35.1	0.4
화목하게 어울리는 삶	6.0	19.9	22.6	14.7	36.4	0.4
간섭받지 않고 자유로운 삶	4.9	24.7	25.1	7.7	36.7	0.8

## 27. 인권교육의 전반적인 필요성

(단위: %, 점)

	매우 필요하다	필요한 편이다	필요없는 편이다	전혀 필요없다	평균 (4점)
<b>전 체</b>	23.1	68.7	7.6	0.6	3.1
<b>  성 별  </b>					
남자	21.7	69.3	8.2	0.8	3.1
여자	24.5	68.1	7.0	0.4	3.2
<b>  연 령  </b>					
20대 이하	25.2	65.4	8.4	0.9	3.1
30대	22.6	70.3	6.6	0.5	3.2
40대	24.5	69.3	6.0	0.2	3.2
50대	22.9	69.4	7.1	0.5	3.1
60대 이상	20.9	68.9	9.3	0.9	3.1
<b>  지 역  </b>					
도 시(동 부)	23.4	68.8	7.2	0.6	3.1
농어촌(읍면부)	21.9	68.3	9.1	0.7	3.1
<b>  학 력  </b>					
중졸 이하	19.9	68.3	10.7	1.0	3.1
고졸 이하	22.8	69.0	7.7	0.6	3.1
대졸 이하	24.4	68.9	6.2	0.5	3.2
대학원졸 이상	28.4	65.1	5.7	0.8	3.2
<b>  직 업  </b>					
관리자/전문가/관련종사자	27.1	67.2	5.3	0.4	3.2
사무직	25.5	68.5	5.7	0.3	3.2
서비스/판매직	22.0	69.2	7.9	0.8	3.1
생산/기술직	20.9	71.0	7.3	0.7	3.1
농림어업관련 종사자	21.7	67.1	10.5	0.7	3.1
단순노무직	20.7	68.4	9.8	1.1	3.1
기타	17.9	68.9	4.1	9.1	3.0
무직	22.5	68.6	8.3	0.5	3.1
<b>  사회적 가치  </b>					
인간이 존엄한 사회	25.7	67.5	6.5	0.4	3.2
관용적인 사회	21.4	69.5	7.9	1.2	3.1
자유로운 사회	18.7	70.3	10.1	0.9	3.1
평등한 사회	23.9	68.6	7.0	0.5	3.2
<b>  개인적 가치  </b>					
경제적으로 풍요로운 삶	22.2	70.0	7.2	0.6	3.1
즐거움 삶	22.1	69.1	7.8	0.9	3.1
의미있고 보람있는 삶	24.9	67.6	7.1	0.3	3.2
화목하게 어울리는 삶	23.7	68.2	7.5	0.5	3.2
간섭받지 않고 자유로운 삶	22.9	66.3	9.7	1.0	3.1

## 28-a. 인권교육을 통해 인권의식 높여야 할 대상(1순위)

(단위: %)

	국가기관. 지자체. 공공기관	검찰. 경찰. 법원	국회. 지방 의회	군대	교육청. 교육 기관	대학교	유치원. 보육 시설	기업. 사업자	시민 사회 단체	언론 대중 매체	복지 시설	종교 단체	기타
전 체	31.7	14.2	11.0	7.4	9.6	0.8	3.5	6.5	1.7	6.3	6.5	0.5	0.4
성 별													
남자	30.6	16.6	11.4	9.0	8.0	0.8	2.8	6.6	1.6	5.8	5.8	0.6	0.4
여자	32.8	11.9	10.7	5.8	11.1	0.8	4.1	6.4	1.8	6.7	7.1	0.4	0.3
연 령													
20대 이하	24.1	10.2	7.3	13.0	15.3	2.0	2.6	8.2	1.6	10.3	4.5	0.2	0.7
30대	25.4	12.4	10.9	10.0	10.2	0.8	5.2	8.8	1.6	6.9	7.1	0.6	0.1
40대	31.5	16.6	11.3	6.7	9.8	0.6	3.4	5.7	1.4	6.2	5.9	0.6	0.3
50대	32.6	16.2	13.1	5.6	7.3	0.4	3.0	7.0	1.7	5.2	7.3	0.4	0.4
60대 이상	40.6	14.9	11.9	3.7	6.7	0.5	3.4	4.0	1.9	4.0	7.3	0.6	0.3
지 역													
도 시(동 부)	30.7	14.6	11.0	7.6	9.8	0.8	3.4	6.5	1.7	6.6	6.4	0.5	0.4
농어촌(읍면부)	36.1	12.7	11.0	6.6	8.7	0.9	3.8	6.3	1.7	5.1	6.7	0.3	0.2
학 력													
중졸 이하	42.8	11.5	10.7	3.7	7.7	0.7	3.5	5.3	1.7	3.9	7.6	0.5	0.4
고졸 이하	32.4	13.3	11.6	8.5	9.2	0.9	3.5	6.6	1.8	5.8	5.6	0.5	0.3
대졸 이하	26.2	15.7	10.7	8.1	10.9	0.8	3.5	7.1	1.5	7.7	6.9	0.4	0.4
대학원졸 이상	25.4	21.7	10.0	7.3	8.7	0.7	2.7	5.7	1.1	8.1	6.7	1.4	0.6
직 업													
관리자/전문가/관련종사자	26.5	15.4	11.2	8.3	11.1	0.5	3.8	5.8	1.7	8.5	6.2	0.6	0.4
사무직	26.5	15.1	11.5	7.9	10.0	0.9	3.3	9.2	2.0	6.9	5.7	0.7	0.4
서비스/판매직	31.3	14.9	11.6	7.5	7.9	0.9	3.9	6.0	2.1	6.0	6.9	0.5	0.4
생산/기술직	33.0	15.5	11.7	8.5	8.8	0.7	2.4	8.6	0.6	4.9	4.9	0.3	0.2
농림어업관련 종사자	41.9	11.5	9.5	5.0	8.7	0.8	3.7	5.1	2.8	4.7	6.0	0.2	0.0
단순노무직	33.2	13.3	12.7	6.6	7.9	0.7	3.5	9.6	1.4	5.0	5.4	0.5	0.2
기타	25.6	10.8	13.0	14.0	8.2	0.0	2.4	0.0	2.4	10.5	6.4	0.0	7.0
무직	34.2	13.2	9.9	7.0	10.7	1.0	3.3	5.0	1.4	6.2	7.4	0.4	0.3
사회적 가치													
인간이 존엄한 사회	31.6	14.7	11.2	7.1	9.7	0.7	3.3	6.6	1.6	6.2	6.4	0.5	0.3
관용적인 사회	34.3	12.0	11.4	6.1	9.2	0.7	3.4	6.7	1.6	6.3	7.3	0.6	0.2
자유로운 사회	31.7	13.6	9.9	9.1	9.1	1.0	3.3	6.3	2.1	6.4	6.6	0.5	0.5
평등한 사회	30.9	14.8	11.4	7.1	9.8	0.8	3.7	6.5	1.5	6.3	6.3	0.5	0.4
개인적 가치													
경제적으로 풍요로운 삶	32.1	13.9	10.5	8.0	9.7	0.7	3.4	7.2	1.5	6.0	6.2	0.5	0.3
즐거움 삶	30.8	13.7	10.7	8.7	10.2	0.7	3.5	6.2	1.7	6.7	6.4	0.3	0.3
의미있고 보람있는 삶	30.7	15.1	11.3	7.0	9.4	0.8	3.6	6.3	1.4	6.6	7.0	0.4	0.4
화목하게 어울리는 삶	32.9	14.4	12.1	5.6	8.5	0.8	3.9	6.1	2.0	5.4	7.1	0.6	0.5
간섭받지 않고 자유로운 삶	31.6	13.9	10.6	7.3	10.3	1.3	2.6	5.9	1.9	7.5	5.8	0.8	0.5

## 28-b. 인권교육을 통해 인권의식 높여야 할 대상(1순위+2순위)

(단위: %)

	국가기관. 지자체. 공공기관	검찰. 경찰. 법원	국회. 지방 의회	군대	교육청. 교육 기관	대학교	유치원. 보육 시설	기업. 사업자	시민 사회 단체	언론 대중 매체	복지 시설	종교 단체	기타
전 체	21.0	14.5	11.2	7.0	9.6	1.3	4.1	9.2	2.7	9.3	9.0	0.9	0.3
성 별													
남자	20.4	16.4	11.7	8.3	8.0	1.2	3.7	9.4	2.7	8.9	7.9	1.0	0.3
여자	21.5	12.6	10.8	5.8	11.1	1.3	4.5	8.9	2.8	9.8	10.0	0.7	0.2
연 령													
20대 이하	17.0	10.3	7.7	11.4	13.5	3.1	3.7	11.7	2.4	12.3	6.0	0.4	0.5
30대	18.1	13.3	10.1	9.2	10.5	1.0	5.5	10.7	1.9	10.0	8.7	0.7	0.2
40대	21.3	16.6	11.3	6.8	9.9	0.8	4.0	8.1	2.2	9.3	8.6	0.9	0.2
50대	21.0	16.3	13.1	5.5	8.0	0.7	3.8	9.0	3.1	8.5	10.0	0.9	0.2
60대 이상	25.4	15.1	13.0	4.0	7.1	0.9	3.8	7.3	3.6	7.5	10.6	1.3	0.2
지 역													
도 시(동 부)	20.4	14.6	11.3	7.3	9.7	1.3	4.1	9.2	2.7	9.7	8.7	0.9	0.3
농어촌(읍면부)	23.5	14.1	10.8	5.9	9.1	1.2	4.3	9.0	2.9	8.0	10.2	0.8	0.2
학 력													
중졸 이하	26.5	13.2	12.5	4.0	8.2	1.0	4.0	8.0	3.4	6.8	10.9	1.2	0.2
고졸 이하	21.3	13.7	11.7	7.3	9.6	1.4	3.9	9.4	2.7	9.4	8.7	0.8	0.3
대졸 이하	18.2	15.4	10.3	8.2	10.3	1.3	4.4	9.7	2.6	10.3	8.4	0.7	0.3
대학원졸 이상	19.2	19.1	10.1	8.0	8.1	1.0	4.0	7.5	1.5	11.4	8.2	1.5	0.5
직 업													
관리자/전문가/관련종사자	18.5	16.0	10.3	8.2	10.3	0.9	4.0	9.6	2.1	10.9	8.3	0.7	0.2
사무직	19.5	14.6	11.1	8.5	9.8	1.6	3.9	10.8	2.9	9.4	7.1	0.7	0.3
서비스/판매직	20.6	15.0	11.6	7.0	8.9	1.3	4.4	8.3	2.8	9.5	9.4	0.9	0.3
생산/기술직	21.4	14.8	11.1	7.4	9.6	1.3	3.2	11.7	2.2	8.5	7.8	0.9	0.2
농림어업관련 종사자	25.4	13.6	11.0	5.0	9.1	0.7	3.7	7.2	3.6	8.4	10.9	1.3	0.0
단순노무직	22.1	13.7	13.3	5.8	7.7	0.8	3.8	12.3	3.0	8.4	8.1	0.8	0.2
기타	19.6	19.3	13.3	9.1	5.5	0.0	5.9	1.1	3.7	12.6	4.4	1.9	3.6
무직	22.0	13.6	11.0	6.5	10.2	1.5	4.5	7.8	2.8	9.0	10.0	0.8	0.3
사회적 가치													
인간이 존엄한 사회	20.8	15.0	11.1	7.0	9.6	1.2	4.1	9.2	2.5	9.5	8.9	0.8	0.3
관용적인 사회	22.3	13.1	11.7	6.2	9.4	1.3	3.9	8.8	3.1	9.9	9.3	0.9	0.1
자유로운 사회	21.0	14.3	10.7	7.9	9.4	1.4	4.0	9.2	3.0	8.9	8.7	0.9	0.3
평등한 사회	20.6	14.5	11.5	6.8	9.7	1.2	4.3	9.2	2.6	9.3	9.1	0.8	0.3
개인적 가치													
경제적으로 풍요로운 삶	21.3	14.5	10.9	7.4	9.4	1.2	4.1	9.8	2.5	9.1	8.8	0.8	0.2
즐거운 삶	20.2	14.5	11.3	7.8	9.8	1.3	4.3	8.6	2.6	9.7	8.6	0.8	0.2
의미있고 보람있는 삶	19.8	14.6	11.0	7.2	9.8	1.2	4.1	9.0	2.6	9.8	9.6	0.9	0.3
화목하게 어울리는 삶	22.0	14.5	12.0	5.7	9.2	1.2	4.2	8.8	3.0	8.7	9.5	0.9	0.3
간섭받지 않고 자유로운 삶	21.7	13.8	11.0	6.6	10.1	1.5	3.7	8.9	3.3	9.8	7.9	1.3	0.4



## 29-a. 인권교육이 시급한 주제 또는 내용(1순위)

(단위: %)

	성평등	장애인 인권	이주민 인권	아동· 청소년 인권	집단거주 시설 생활인 인권	노인 인권	성소수자 인권	북한 이탈 주민 인권	혐오· 차별 예방	기타
전 체	21.8	23.6	3.5	10.8	8.9	10.5	1.2	1.5	17.8	0.4
<b>  성 별  </b>										
남자	17.7	24.9	4.1	10.6	9.4	10.8	1.5	1.8	18.7	0.6
여자	25.8	22.3	3.0	11.0	8.5	10.3	0.9	1.1	16.9	0.2
<b>  연 령  </b>										
20대 이하	31.8	19.8	3.3	8.2	4.4	4.4	2.0	0.5	25.3	0.4
30대	23.7	22.9	2.9	12.2	7.3	4.0	1.5	0.9	24.3	0.3
40대	21.5	26.5	3.6	14.9	7.2	5.0	0.9	1.5	18.2	0.6
50대	20.1	24.9	4.5	9.8	12.1	9.9	1.4	1.9	15.1	0.3
60대 이상	15.0	23.5	3.3	9.2	12.1	23.8	0.6	2.1	10.1	0.3
<b>  지 역  </b>										
도 시(동 부)	22.1	23.1	3.4	10.8	8.7	10.0	1.3	1.5	18.7	0.4
농어촌(읍면부)	20.5	25.7	4.1	10.6	9.8	12.6	0.8	1.3	14.2	0.3
<b>  학 력  </b>										
중졸 이하	16.3	24.2	3.6	9.2	11.5	23.1	0.9	1.5	9.6	0.3
고졸 이하	22.4	24.7	4.3	11.1	9.9	8.6	1.2	1.2	16.5	0.2
대졸 이하	24.1	22.9	2.7	11.1	7.0	6.9	1.4	1.6	21.8	0.5
대학원졸 이상	19.2	16.3	3.7	11.4	6.3	6.5	1.4	2.8	31.1	1.3
<b>  직 업  </b>										
관리자/전문가/관련종사자	22.2	21.5	2.4	12.4	7.7	6.2	1.6	1.8	23.9	0.4
사무직	24.4	21.3	3.4	11.7	5.6	5.7	0.8	1.8	24.6	0.7
서비스/판매직	22.3	23.6	3.2	10.7	9.9	9.5	1.5	1.6	17.3	0.4
생산/기술직	19.1	27.7	3.5	11.8	11.0	8.9	1.3	1.4	14.7	0.5
농림어업관련 종사자	19.1	25.7	3.0	8.9	13.4	16.8	0.3	1.5	11.2	0.1
단순노무직	21.7	23.9	5.8	9.5	11.9	12.2	2.0	0.9	11.6	0.3
기타	29.5	17.7	1.3	20.8	3.4	1.0	1.1	6.7	11.5	7.0
무직	21.3	24.0	3.8	9.9	8.2	14.2	0.9	1.2	16.3	0.1
<b>  사회적 가치  </b>										
인간이 존엄한 사회	22.9	23.6	3.1	11.1	8.8	9.1	1.3	1.4	18.2	0.3
관용적인 사회	19.5	23.1	4.3	9.7	9.5	11.6	1.5	1.6	19.0	0.2
자유로운 사회	19.9	23.0	3.7	10.6	8.5	12.3	1.2	1.6	18.5	0.5
평등한 사회	22.6	24.0	3.5	10.9	9.1	10.3	1.0	1.3	16.8	0.4
<b>  개인적 가치  </b>										
경제적으로 풍요로운 삶	23.2	24.0	3.4	10.8	8.8	9.8	1.2	1.2	17.3	0.4
즐거움 삶	21.4	24.2	3.5	9.5	8.1	11.4	1.4	1.4	18.8	0.4
의미있고 보람있는 삶	21.9	22.2	3.6	11.5	8.9	9.5	1.2	1.6	19.3	0.3
화목하게 어울리는 삶	19.1	24.7	3.7	12.0	10.2	11.8	0.9	1.6	15.5	0.4
간섭받지 않고 자유로운 삶	22.9	21.4	3.5	9.2	8.7	10.6	1.8	1.8	19.8	0.3

## 29-b. 인권교육이 시급한 주제 또는 내용(1순위+2순위)

(단위: %)

	성평등	장애인 인권	이주민 인권	아동· 청소년 인권	집단거주 시설 생활인 인권	노인 인권	성소수자 인권	북한 이탈 주민 인권	혐오· 차별 예방	기타
전 체	15.9	20.8	3.9	11.8	10.3	13.6	2.2	2.5	18.6	0.4
<b>  성 별  </b>										
남자	13.5	21.4	4.4	11.3	10.7	13.9	2.3	3.2	19.0	0.5
여자	18.3	20.2	3.5	12.3	9.9	13.4	2.1	1.8	18.3	0.3
<b>  연 령  </b>										
20대 이하	23.8	19.0	3.1	10.2	6.0	6.8	3.6	2.1	24.8	0.6
30대	17.8	20.8	3.8	14.4	8.4	7.6	2.6	1.5	22.5	0.6
40대	16.4	22.2	3.8	15.5	9.1	9.4	1.9	2.4	18.8	0.5
50대	13.8	20.5	4.7	10.8	13.6	14.3	2.0	2.6	17.6	0.2
60대 이상	10.4	21.2	4.0	9.2	12.8	25.0	1.2	3.5	12.5	0.2
<b>  지 역  </b>										
도 시(동 부)	16.3	20.5	3.8	11.9	9.9	13.0	2.3	2.6	19.3	0.4
농어촌(읍면부)	14.3	22.0	4.2	11.2	12.0	16.3	1.6	2.0	16.0	0.4
<b>  학 력  </b>										
중졸 이하	11.0	22.3	3.6	9.8	12.8	25.4	1.3	2.7	10.7	0.3
고졸 이하	16.1	21.3	4.2	11.9	10.9	12.1	2.2	2.6	18.3	0.3
대졸 이하	18.2	20.1	3.5	12.7	8.5	9.9	2.5	2.2	22.0	0.5
대학원졸 이상	15.4	15.1	5.9	11.7	9.8	9.1	2.3	3.5	26.0	1.1
<b>  직 업  </b>										
관리자/전문가/관련종사자	17.6	19.5	3.5	12.9	8.9	9.9	2.4	2.4	22.2	0.5
사무직	19.1	19.0	4.3	12.3	7.8	9.4	1.9	2.3	23.0	0.8
서비스/판매직	15.9	20.5	3.4	12.5	10.7	12.5	2.7	2.4	19.1	0.3
생산/기술직	13.6	22.5	4.4	12.3	12.1	12.5	1.9	2.7	17.6	0.4
농림어업관련 종사자	12.7	21.2	4.1	10.1	14.1	21.4	1.3	2.0	13.0	0.1
단순노무직	14.1	20.7	5.5	10.2	11.9	17.0	2.5	2.8	15.0	0.3
기타	20.5	19.8	3.2	30.8	3.3	3.3	0.6	4.5	10.2	3.7
무직	15.5	21.8	3.7	10.9	10.2	16.1	1.8	2.7	17.1	0.3
<b>  사회적 가치  </b>										
인간이 존엄한 사회	16.5	20.7	3.8	12.0	10.2	12.6	2.1	2.4	19.3	0.4
관용적인 사회	14.1	20.7	4.9	10.8	11.3	15.1	2.2	2.7	18.1	0.2
자유로운 사회	15.1	20.6	4.0	11.7	10.2	14.7	2.3	2.8	18.2	0.5
평등한 사회	16.4	21.0	3.7	11.9	10.1	13.4	2.2	2.4	18.5	0.4
<b>  개인적 가치  </b>										
경제적으로 풍요로운 삶	17.0	21.0	3.6	11.9	10.0	13.1	2.1	2.2	18.7	0.4
즐거운 삶	15.7	21.4	4.0	11.4	9.7	13.8	2.3	2.4	18.9	0.5
의미있고 보람있는 삶	15.7	20.0	4.1	12.1	10.5	12.7	2.0	2.5	19.9	0.4
화목하게 어울리는 삶	13.9	21.2	4.1	12.3	11.1	15.6	1.7	2.9	16.7	0.4
간섭받지 않고 자유로운 삶	17.2	19.2	3.9	10.7	10.4	12.7	3.3	2.8	19.5	0.4

### 30. 지난 1년동안 인권침해/차별 해소를 위한 활동 참여 경험

(단위: %)

	있다	없다
인권침해 또는 차별받는 주위사람들에 대한 조언.상담	8.7	91.3
사회적 약자를 위한 자원봉사활동	11.9	88.1
소수자, 약자를 돕는 단체 지원이나 대중매체를 통한 기부	12.0	88.0
인권단체 활동	1.6	98.4
인터넷 사이트에 인권문제 관련 글쓰기 또는 댓글달기	9.0	91.0
인권 관련 청원이나 서명운동	14.5	85.5
인권 캠페인이나 거리 집회	2.5	97.5

### 31-a. 인권보호 및 증진을 위한 효과적인 방법(1순위)

(단위: %)

	각 개인이 노력한다	법률/제도를 마련한다	인권침해를 조사, 개선한다	인권교육을 강화한다	캠페인, 홍보활동 전개
전 체	30.2	33.1	11.9	18.3	6.5
<b>  성 별  </b>					
남자	32.4	32.0	12.0	17.6	6.0
여자	28.2	34.1	11.7	19.0	7.1
<b>  연 령  </b>					
20대 이하	33.8	30.9	14.0	16.9	4.4
30대	27.3	34.0	12.1	19.8	6.7
40대	24.7	36.3	11.7	20.7	6.6
50대	30.5	33.3	10.9	18.2	7.1
60대 이상	33.6	31.4	11.0	16.5	7.4
<b>  지 역  </b>					
도 시(동 부)	29.8	33.5	11.7	18.6	6.3
농어촌(읍면부)	32.3	31.2	12.4	16.8	7.3
<b>  학 력  </b>					
중졸 이하	34.2	31.5	11.4	15.0	7.8
고졸 이하	31.1	32.1	12.3	18.2	6.3
대졸 이하	28.1	34.7	11.6	19.5	6.1
대학원졸 이상	23.7	35.2	11.0	23.1	7.0
<b>  직 업  </b>					
관리자/전문가/관련종사자	28.0	34.4	10.7	20.6	6.3
사무직	25.5	36.5	12.0	20.2	5.8
서비스/판매직	32.0	31.6	11.2	18.8	6.3
생산/기술직	27.4	34.5	11.9	19.1	7.1
농림어업관련 종사자	35.3	31.6	12.1	14.7	6.3
단순노무직	32.1	33.1	13.3	14.5	7.0
기타	43.7	28.1	4.7	8.5	14.9
무직	31.2	32.1	12.4	17.6	6.7
<b>  사회적 가치  </b>					
인간이 존엄한 사회	28.6	34.2	12.1	18.7	6.4
관용적인 사회	34.2	30.0	10.8	18.9	6.1
자유로운 사회	33.8	30.1	12.1	17.4	6.6
평등한 사회	28.3	34.9	11.8	18.3	6.7
<b>  개인적 가치  </b>					
경제적으로 풍요로운 삶	30.1	34.2	12.1	17.4	6.1
즐거움 삶	31.5	33.7	10.7	18.1	6.1
의미있고 보람있는 삶	29.7	31.4	12.0	19.9	7.0
화목하게 어울리는 삶	29.7	32.1	12.3	18.5	7.4
간섭받지 않고 자유로운 삶	29.9	33.4	12.2	18.4	6.1

### 31-b. 인권보호 및 증진을 위한 효과적인 방법(1순위+2순위)

(단위: %)

	각 개인이 노력한다	법률/제도를 마련한다	인권침해를 조사, 개선한다	인권교육을 강화한다	캠페인, 홍보활동 전개
전 체	20.4	26.6	15.1	22.9	15.0
<b>  성 별  </b>					
남자	21.5	26.0	15.4	22.2	14.9
여자	19.4	27.1	14.7	23.7	15.0
<b>  연 령  </b>					
20대 이하	23.6	27.0	17.0	21.2	11.2
30대	18.8	27.5	15.5	23.9	14.3
40대	17.7	27.8	14.6	24.8	15.0
50대	19.9	25.8	14.7	22.8	16.8
60대 이상	21.8	25.4	14.1	22.2	16.6
<b>  지 역  </b>					
도 시(동 부)	20.2	26.7	15.1	23.1	14.9
농어촌(읍면부)	21.3	26.2	14.7	22.3	15.4
<b>  학 력  </b>					
중졸 이하	22.4	25.8	14.3	21.7	15.8
고졸 이하	20.9	25.7	15.1	22.9	15.4
대졸 이하	19.4	27.8	15.5	23.4	14.0
대학원졸 이상	17.5	26.6	14.0	25.7	16.3
<b>  직 업  </b>					
관리자/전문가/관련종사자	19.4	27.0	14.2	24.5	15.0
사무직	18.7	28.6	16.7	24.3	11.6
서비스/판매직	21.2	26.1	14.2	22.2	16.2
생산/기술직	19.1	26.1	15.9	21.8	17.1
농림어업관련 종사자	21.3	25.4	16.0	21.9	15.4
단순노무직	21.3	26.0	16.1	21.5	15.1
기타	27.4	33.2	9.2	15.2	15.0
무직	21.0	26.3	14.9	23.2	14.7
<b>  사회적 가치  </b>					
인간이 존엄한 사회	19.5	27.1	15.3	23.6	14.6
관용적인 사회	22.8	25.3	13.3	22.8	15.8
자유로운 사회	22.4	25.4	15.0	22.2	15.0
평등한 사회	19.4	27.2	15.4	22.9	15.1
<b>  개인적 가치  </b>					
경제적으로 풍요로운 삶	20.5	27.4	15.3	22.4	14.4
즐거움 삶	21.1	27.2	15.0	22.4	14.3
의미있고 보람있는 삶	20.1	25.3	14.7	24.0	15.8
화목하게 어울리는 삶	20.1	25.8	15.0	23.4	15.6
간섭받지 않고 자유로운 삶	20.0	26.5	15.2	22.9	15.5

### 32. 인권침해/차별 해소를 위해 주도적 역할을 해야 하는 집단

(단위: %)

	정부 등 공공기관	시민사회 단체	차별대상 개인/집단	언론	교육기관	국제기구	기타
<b>전 체</b>	63.4	5.5	3.9	10.5	15.9	0.6	0.3
<b>  성 별  </b>							
남자	62.4	5.5	4.0	10.9	15.9	0.8	0.4
여자	64.5	5.4	3.7	10.1	15.9	0.4	0.1
<b>  연 령  </b>							
20대 이하	59.1	4.6	5.0	12.0	17.8	0.9	0.6
30대	62.5	3.6	4.2	9.8	18.8	0.8	0.2
40대	66.4	3.8	3.1	9.1	16.6	0.6	0.4
50대	64.0	5.7	3.1	11.1	15.4	0.5	0.1
60대 이상	64.4	8.3	4.0	10.3	12.5	0.3	0.1
<b>  지 역  </b>							
도 시(동 부)	62.8	5.4	4.0	10.8	16.1	0.6	0.3
농어촌(읍면부)	66.1	5.6	3.2	9.1	15.1	0.7	0.2
<b>  학 력  </b>							
중졸 이하	66.7	7.5	4.0	8.5	12.7	0.5	0.1
고졸 이하	63.2	5.8	4.2	10.3	15.5	0.7	0.3
대졸 이하	62.8	4.2	3.4	11.1	17.8	0.6	0.2
대학원졸 이상	56.9	5.5	3.8	14.9	17.2	0.7	1.1
<b>  직 업  </b>							
관리자/전문가/관련종사자	63.7	4.4	3.6	10.3	17.5	0.4	0.2
사무직	63.6	3.5	2.4	11.6	17.5	0.7	0.7
서비스/판매직	61.6	5.7	4.1	10.5	17.2	0.8	0.1
생산/기술직	63.6	5.3	3.9	10.6	15.3	1.1	0.1
농림어업관련 종사자	68.9	6.1	3.5	9.1	12.0	0.4	0.0
단순노무직	62.9	7.6	4.9	8.8	14.6	0.8	0.3
기타	71.4	1.1	9.6	1.0	14.4	2.6	0.0
무직	63.9	5.9	4.0	10.8	14.7	0.3	0.3
<b>  사회적 가치  </b>							
인간이 존엄한 사회	64.3	5.0	3.5	10.4	16.1	0.4	0.3
관용적인 사회	59.9	7.1	4.4	10.4	17.0	1.0	0.1
자유로운 사회	60.8	5.6	4.9	10.5	17.1	0.8	0.3
평등한 사회	65.3	5.3	3.5	10.5	14.7	0.5	0.2
<b>  개인적 가치  </b>							
경제적으로 풍요로운 삶	65.4	4.9	3.7	9.8	15.3	0.6	0.2
즐거운 삶	62.0	5.6	4.1	10.4	17.1	0.6	0.3
의미있고 보람있는 삶	61.9	5.6	3.7	11.5	16.2	0.7	0.4
화목하게 어울리는 삶	63.8	6.0	3.3	9.9	16.2	0.6	0.2
간섭받지 않고 자유로운 삶	62.1	5.3	5.4	11.9	14.4	0.5	0.3

# 부 록

## 2

---

인권실태조사 조사표

# 2019년 국가인권실태조사



인 사 말 씀

국가인권위원회에서는 통계청과 함께 「국가인권실태조사」를 실시하고 있습니다. 이 조사는 여러분께서 일상생활을 하시면서 느끼거나 경험한 인권과 관련된 평소 생각과 평가, 그리고 인권침해나 차별 경험의 실태를 파악하고자 실시됩니다. 이 조사 결과는 인권을 보호하고 증진하는 정책의 기초자료로 활용될 것입니다.

정확한 통계조사를 하려면 응답자 여러분의 적극적인 협조가 필요합니다. 조사기간(2019. 8. 20. ~ 9. 2.)에 조사원이 귀댁을 방문하면 성실하게 응답해 주시기 바랍니다.

※ 이 조사에서 수집된 자료는 통계법 제33조(비밀의 보호)에 의해 응답 내용 및 개인의 비밀에 관한 사항이 엄격히 보호되며, 통계작성의 목적으로만 사용됩니다.

※ 아래 표는 조사원이 적어 넣습니다.

관리 사항	조사구번호	거처번호	가구번호	가구원번호
	<div></div>	<div></div>	<div></div>	<div></div>

주소 (도로명)	시·도	시·군·구
-------------	-----	-------

지방청·사무소	
조 사 원 성명	
휴 대 전 화	
가 구 당 조 사 표 부 수	총 (        ) 부 중 (        ) 부
조 사 표 작 성 방 법	① 조사원 면접식
	② 자기 기입식

구 분	(명)
전체 가구원 수	
조 사 대 상	
- 완 료	
- 불응, 불능	
비 대 상	



## 조사표 쓰는 요령

- 각 항목별로 응답 항목에 ○, √ 표를 하거나 해당되는 숫자와 내용을 쓰십시오.
- 한 항목의 기입이 끝나면 다음 항목을 기입하되, 건너뛰는 표시(→)가 있으면 지정된 항목으로 가서 쓰십시오.

## I

## 인권 인식

다음은 인권\*에 대해서 평소 어떻게 생각하고 느끼는지 여쭙보겠습니다. 평소 생각대로 솔직하게 응답하시면 됩니다.  
(\* 인권은 인간으로서 누려야 할 기본적인 자유와 권리를 말합니다.)

**1** 귀하는 평소에 '인권'이라는 단어를 어느 정도 자주 접하십니까?

- ① 거의 매일 접한다      ② 비교적 자주 접한다      ③ 가끔씩 접한다      ④ 거의 접하지 않는다

**2** 귀하는 유엔(UN)이 제정한 '세계인권선언'에 대해서 들어보신 적이 있습니까?

- ① 자주 들어보았다  
② 한두 번 들어 본 적 있다

**2.1** 귀하는 '세계인권선언'의 내용을 어느 정도 알고 계십니까?

- ① 매우 잘 안다    ② 아는 편이다    ③ 모르는 편이다    ④ 전혀 모른다

③ 전혀 들어본 적 없다    → **3** 번으로 이동

**3** 귀하는 우리나라에서 본인의 인권이 얼마나 존중받고 있다고 보십니까?

- ① 매우 존중받는다    ② 존중받는 편이다    ③ 존중받지 못하는 편이다    ④ 전혀 존중받지 못한다

**4** 귀하는 우리나라에서 전반적으로 인권이 얼마나 존중받고 있다고 보십니까?

- ① 매우 존중받는다    ② 존중받는 편이다    ③ 존중받지 못하는 편이다    ④ 전혀 존중받지 못한다

**5** 귀하는 우리나라의 인권 상황이 좋아지고 있다고 보십니까? 나빠지고 있다고 보십니까?

- ① 많이 좋아지고 있다
- ② 조금 좋아지고 있다
- ③ 비슷하다
- ④ 조금 나빠지고 있다
- ⑤ 많이 나빠지고 있다

**6** 귀하는 아래에 제시한 가치들 중 우리나라에서 어느 것이 중요하다고 생각하십니까?  
우선순위대로 2가지만 응답해 주시기 바랍니다.

1순위	2순위

- ① 인간이 존엄한 사회
- ② 관용적인 사회
- ③ 자유로운 사회
- ④ 평등한 사회

**7** 귀하는 아래의 보기에서 본인의 삶이 어떠했으면 좋겠다고 생각하십니까?  
우선순위대로 2가지만 응답해 주시기 바랍니다.

1순위	2순위

- ① 경제적으로 풍요로운 삶
- ② 즐거운 삶
- ③ 의미있고 보람있는 삶
- ④ 화목하게 어울리는 삶
- ⑤ 간섭받지 않고 자유로운 삶

인 권 보 호 와 증 진 을 위 한

2019년 국가인권실태조사

너

## 인권침해와 차별

**8** 귀하는 우리나라에서 인권침해\*가 어느 정도라고 생각하십니까?

\* 인권침해는 인간으로서 누려야 할 기본적인 자유와 권리를 제한하는 것을 말합니다.

- ① 매우 심각하다                      ③ 별로 심각하지 않다  
② 다소 심각하다                    ④ 전혀 심각하지 않다

**9** 귀하는 우리나라에서 차별\*이 어느 정도라고 생각하십니까?

\* 차별은 합리적 이유 없이 특정한 사람을 우대·배제·구별하거나, 불리하게 대우하는 행위를 말합니다.

- ① 매우 심각하다                      ③ 별로 심각하지 않다  
② 다소 심각하다                    ④ 전혀 심각하지 않다

**10** 귀하는 현재 우리나라에서 아래와 같은 관계일 때 인권침해 또는 차별이 발생할 가능성이 얼마나 된다고 생각하십니까?

항 목	매우 자주 있다	자주 있다	별로 없다	전혀 없다
1) 대학 교수와 지도학생(대학원생)	①	②	③	④
2) 기업 간 거래에서 원청기업과 하청업체	①	②	③	④
3) 공무원과 민간인	①	②	③	④
4) 건물 소유주와 세입자	①	②	③	④
5) 직장 내 상사(선임)와 부하직원	①	②	③	④
6) 군대 내 고참과 신참	①	②	③	④

**11** 귀하는 우리나라 정부에 대한 아래 의견에 대해 어떻게 생각하십니까?

항 목	매우 그렇다	어느 정도 그렇다	별로 그렇지 않다	전혀 그렇지 않다
1) 인권침해나 차별이 발생하지 않도록 많은 노력을 하고 있다	①	②	③	④
2) 인권 보호와 개선을 위한 법과 제도를 잘 갖추고 있다	①	②	③	④
3) 인권침해나 차별이 발생했을 때 이에 대해 잘 대응하고 있다	①	②	③	④

**12** 귀하는 우리나라에서 아래와 같은 자유나 권리가 얼마나 존중되고 있다고 보십니까?

항 목	매우 존중된다	존중되는 편이다	존중되지 않는 편이다	전혀 존중되지 않는다
1) 신체의 자유 (불법적인 불심검문, 연행, 구금 등을 당하지 않을 권리)	①	②	③	④
2) 사상·양심·종교의 자유	①	②	③	④
3) 의견제시와 표현의 자유	①	②	③	④
4) 집회·결사의 자유	①	②	③	④
5) 신속하고 공정하게 재판을 받을 권리	①	②	③	④
6) 공공 행정 및 정책에 참여할 권리	①	②	③	④
7) 사생활과 개인정보를 보호받을 권리	①	②	③	④
8) 평등하게 대우받을 권리	①	②	③	④

항 목	매우 존중된다	존중되는 편이다	존중되지 않는 편이다	전혀 존중되지 않는다
9) 주거권 (인간다운 주거생활을 할 권리)	①	②	③	④
10) 사회보장권 (빈곤해결, 소득보장)	①	②	③	④
11) 복지서비스를 받을 권리 (돌봄, 요양보호, 활동지원 등)	①	②	③	④
12) 노동권 (일할 권리, 공정한 노동조건 보장)	①	②	③	④
13) 건강권 (건강하게 생활할 권리)	①	②	③	④
14) 교육권 (충분한 교육 기회를 제공받을 권리)	①	②	③	④
15) 안전권 (범죄, 폭력, 사고, 재난 등으로부터 보호받을 권리)	①	②	③	④
16) 환경권 (쾌적한 자연환경에서 생활할 권리)	①	②	③	④
17) 문화권 (다양한 문화생활을 누릴 권리)	①	②	③	④

**13** 귀하는 우리나라에서 인권침해나 차별을 많이 받는 사람이 누구라고 생각하십니까?  
**우선순위대로 2가지만 응답**해 주시기 바랍니다.

1순위	2순위

- |           |               |
|-----------|---------------|
| ① 여성      | ⑤ 한부모가족       |
| ② 어린이/청소년 | ⑥ 결혼이주민/이주노동자 |
| ③ 노인      | ⑦ 북한이탈주민      |
| ④ 장애인     | ⑧ 난민          |

**14** 귀하는 우리나라에서 인권침해나 차별을 받기 쉬운 조건에 있는 사람이 누구라고 생각하십니까?  
**우선순위대로 2가지만 응답**해 주시기 바랍니다.

1순위	2순위

- |                          |                             |
|--------------------------|-----------------------------|
| ① 학력/학벌이 낮은 사람           | ⑤ 성소수자                      |
| ② 특정 지역 출신인              | ⑥ 경제적 빈곤층                   |
| ③ 전과자                    | ⑦ 병력이 있는 사람(에이즈, Hansen병 등) |
| ④ 특정 종교/사상/정치적 입장을 가진 사람 | ⑧ 비정규직                      |

**15** 귀하는 “우리나라에서 다양한 집단이 동등한 대우를 받아야 한다”라는 주장에 대해 얼마나 동의하십니까?

- |           |               |
|-----------|---------------|
| ① 매우 동의한다 | ③ 다소 동의하지 않는다 |
| ② 다소 동의한다 | ④ 전혀 동의하지 않는다 |

인 권 보 호 와 증 진 을 위 한 정 책 의 기 초 자 료 로 활 용



**16** 귀하는 우리나라에서 인권침해나 차별이 발생하기 쉬운 장소나 조건이 무엇이라고 생각하십니까?  
우선순위대로 2가지만 응답해 주시기 바랍니다.

1순위	2순위

- ① 유치원, 어린이집에서 생활 할 때
- ② 학교에서 생활 할 때
- ③ 직장에서 생활 할 때
- ④ 군에서 복무 할 때
- ⑤ 보호시설에서 생활 할 때 (보육원, 요양원, 장애인생활시설 등)
- ⑥ 기타( )

**17** 귀하는 우리나라에서 인권침해나 차별이 발생하기 쉬운 상황이 무엇이라고 생각하십니까?  
우선순위대로 2가지만 응답해 주시기 바랍니다.

1순위	2순위

- ① 구직/취업 할 때
- ② 입학 할 때
- ③ 공무원과 업무처리 할 때
- ④ 경찰/검찰 조사나 수사를 받을 때
- ⑤ 병원에서 치료 받을 때
- ⑥ 재판을 받을 때
- ⑦ 물건을 사거나 서비스를 이용 할 때
- ⑧ 대중교통을 이용 할 때
- ⑨ 기타( )



**18** 귀하는 지난 1년 동안 아래와 같은 인권침해를 경험한 적이 있습니까?

항 목	인권침해 경험	
	있다	없다
1) 공공기관으로부터 폭행을 당하거나 모욕적 언행을 들은 경험	①	②
2) 공공기관으로부터 정치적 의사 표현을 제지당하거나, 방해받거나, 비난을 받거나, 처벌 등을 당한 경험	①	②
3) 공공기관 또는 민간기관으로부터 종교선택이나 활동의 자유를 제한당한 경험	①	②
4) 공공기관으로부터 단체 결성 또는 단체 가입의 자유를 제한당한 경험	①	②
5) 공공기관으로부터 집회나 시위에 참여할 자유를 제한당한 경험	①	②
6) 공공기관 또는 민간기관으로부터 자신의 신념이나 양심에 어긋나는 행동을 강요받은 경험	①	②

항 목	인권침해 경험	
	있다	없다
7) 일상생활에서 귀하의 안전이 위협받는다고 느낀 경험 (질병과 자연재해 제외)	①	②
8) 경제적 이유로 필요한 치료를 제때 받지 못한 경험	①	②
9) 주변 환경 때문에 귀하의 일상생활이 어렵다고 느낀 경험 (소음, 악취, 빛 공해, 일조량, 대기 등)	①	②
10) 경제적 부담이나 시간 부족 또는 거리가 멀어서 문화예술시설(영화관, 공연장 등)을 제대로 이용하지 못한 경험	①	②
11) 본인의 동의 없이 신문이나 방송, 인터넷에 사생활이 공개된 경험	①	②

**18** 번 1) ~ 11) 모두 '② 없다'인 경우 **19** 번으로 이동

**18-1** 지난 1년 동안 인권침해를 당했을 때 귀하에게 어떤 피해나 불이익이 있었습니까?  
(해당사항 모두 선택)

- |                    |                                 |
|--------------------|---------------------------------|
| ① 별다른 피해나 불이익이 없었다 | ④ 사회적 명예가 실추되었다                 |
| ② 신체적 상해를 입었다      | ⑤ 정신적/감정적 피해를 입었다(모욕, 분노, 울분 등) |
| ③ 재산/금전상의 손해를 보았다  | ⑥ 기타( _____ )                   |

- 19** 귀하는 **지난 1년 동안** 아래와 같은 이유로 차별을 받은 적이 있습니까?  
차별이 있었다면, 어떤 차별인지 아래의 보기를 참조하여 있는 대로 모두 선택해 주시기 바랍니다.

**차별 유형\***

- ① **신체적/언어적 차별** : 폭행, 위협, 놀림이나 조롱, 폭언, 인격적 모욕, 무시  
② **고용 관련 차별** : 모집, 채용, 교육, 배치, 승진, 임금, 정년, 퇴직, 해고 등의 불이익  
③ **재화/용역 차별** : 재화, 용역, 교통수단, 상업시설, 교육시설 등을 이용할 때 당하는 거절이나 불이익  
④ **사회적 차별** : 결혼, 친구 관계의 회피, 집단으로부터 따돌림

항 목	<b>19-1</b> 차별 경험				<b>19-1-1</b> 차별 유형* (해당사항 모두선택)			
	해당 없다	없다	있다		신체적/ 언어적	고용 관련	재화/ 용역	사회적
1) 남자 또는 여자라는 이유로	①	②	③	 <b>‘③ 있다’를 선택한 경우만 응답</b>	①	②	③	④
2) 임신 또는 출산을 했다는 이유로	①	②	③		①	②	③	④
3) 종교를 이유로	①	②	③		①	②	③	④
4) 사상 또는 정치적인 입장의 차이로	①	②	③		①	②	③	④
5) 장애를 이유로	①	②	③		①	②	③	④
6) 나이가 많거나 적다는 이유로	①	②	③		①	②	③	④
7) 직업이나 소득 등 경제적 지위를 이유로	①	②	③		①	②	③	④
8) 비정규직 등 고용형태를 이유로	①	②	③		①	②	③	④
9) 학력이나 학벌을 이유로	①	②	③		①	②	③	④
10) 인종, 피부색, 출신국가, 출신민족을 이유로	①	②	③		①	②	③	④
11) 키, 몸무게, 외모 등 신체조건을 이유로	①	②	③		①	②	③	④
12) 미혼(비혼), 이혼, 사별 등 혼인상황을 이유로	①	②	③		①	②	③	④
13) 한부모, 미혼(비혼) 모/부 등 가족상황을 이유로	①	②	③		①	②	③	④
14) 질병 및 병력을 가지고 있다는 이유로	①	②	③		①	②	③	④
15) 출신지역을 이유로	①	②	③		①	②	③	④

**19-1** 번 1) ~ 15) 모두 ‘① 해당없다’ 또는 ‘② 없다’인 경우 **20** 번으로 이동

**19-2** **지난 1년 동안** 차별을 받았을 때 귀하에게 어떤 피해나 불이익이 있었습니까?

(해당사항 모두 선택)

- ① 별다른 피해나 불이익이 없었다                      ④ 사회적 명예가 실추되었다  
② 신체적 상해를 입었다                                      ⑤ 정신적/감정적 피해를 입었다(모욕, 분노, 울분 등)  
③ 재산/금전상의 손해를 보았다                              ⑥ 기타( \_\_\_\_\_ )



**20** 지난 1년 동안 귀하의 인권을 침해하거나 차별한 사람은 누구였습니까?  
우선순위대로 2가지만 응답해 주시기 바랍니다.

1순위	2순위

① 인권침해나 차별이 없었다 → **21** 번으로 이동

- |                  |                    |
|------------------|--------------------|
| ① 검찰             | ⑩ 법률가(판사, 변호사 등)   |
| ② 경찰             | ⑪ 복지시설 종사자         |
| ③ 교사             | ⑫ 언론인(신문기자, 방송인 등) |
| ④ 교정직 공무원(교도관 등) | ⑬ 의료인(의사, 간호사 등)   |
| ⑤ 군대상급자          | ⑭ 종교지도자            |
| ⑥ 대학교수           | ⑮ 직장동료             |
| ⑦ 일반 공무원         | ⑯ 직장상사             |
| ⑧ 정치인            | ⑰ 서비스업 사업자 및 종사자   |
| ⑨ 가족구성원          | ⑱ 기타( )            |

**20-1** 지난 1년 동안 한 번이라도 인권침해 또는 차별을 받았을 경우에 어떻게 하셨습니까?  
(해당사항 모두 선택)

- ① 가해자(사람, 기관)에게 시정을 요구하였다  
② 주변 사람에게 도움을 요청하였다  
③ 인터넷, 사회관계망서비스(SNS)에 올렸다  
④ 공공기관에 도움을 요청하였다
- **21** 번으로 이동

**20-1-1** 귀하가 도움을 요청한 공공기관은 어디입니까?  
(해당사항 모두 선택)

- |           |          |
|-----------|----------|
| ① 국가인권위원회 | ③ 검찰, 경찰 |
| ② 청와대     | ④ 기타( )  |

- ⑤ 민간단체 또는 전문가에게 도움을 요청하였다
- **20-1-2** 도움을 요청한 민간단체/전문가는 무엇입니까?  
(해당사항 모두 선택)

- |          |         |
|----------|---------|
| ① 시민사회단체 | ③ 언론기관  |
| ② 법률가    | ④ 기타( ) |

- ⑥ 아무런 행동을 하지 않았다

**20-1-3** 귀하가 아무런 행동도 하지 않았던 가장 큰 이유는 무엇입니까?

- |                           |                    |
|---------------------------|--------------------|
| ① 오히려 문제가 더 심각해질 수 있어서    | ⑤ 가해자의 보복이 두려워서    |
| ② 별일이 아니라고 생각해서           | ⑥ 주변에 알려지는 것이 두려워서 |
| ③ 신고 절차가 복잡하거나 시간이 오래 걸려서 | ⑦ 어떻게 대응해야 할지 몰라서  |
| ④ 신고해도 가해자 처벌이 어려울 것 같아서  | ⑧ 기타( )            |



## 인권 관련 쟁점

**21** 귀하는 아래의 상반된 시민적, 정치적 권리에 관한 의견에 대해서 어떻게 생각하십니까?

**21-1** 사형제도는



**21-2** 범죄 피의자의 얼굴을 공개하는 것에



**21-3** 국가정보기관이 인터넷, 스마트폰에서 개인 간 대화내용과 통신기록을 수집하고 조사하는 것에



**21-4** 국가보안법은



**21-5** 시위나 집회의 자유는



**21-6** 학생에 대한 체벌은



**21-7** 한국에서 난민은



**21-8** 여성, 장애인, 북한이탈주민 등에게 적극적으로 우대조치\*를 하는 것에 대해

\* 적극적 우대조치란 사회적 약자가 차별받고 불리한 상황을 해소하기 위해서 할당제, 가산점 등의 혜택을 주는 정책을 말합니다.



**22** 귀하는 아래의 의견에 대해서 어떻게 생각하십니까?

항 목	매우 동의한다	동의하는 편이다	동의하지 않는 편이다	전혀 동의하지 않는다
1) 아동·청소년은 아직 어려서 결정능력이 부족하기 때문에 부모나 교사의 생각에 따라야 한다	①	②	③	④
2) 아동·청소년도 사회문제나 정치문제에 관심을 갖고 의견을 제시하는 등 사회에 참여할 필요가 있다	①	②	③	④
3) 초중고등학교의 정규수업시간에 인권에 대한 내용이 지금보다 강화되어야 한다	①	②	③	④

**23** 귀하의 가족, 이웃, 친구 중에 아래와 같은 사람이 있습니까?

항 목	있다	없다
1) 장애인	①	②
2) 결혼이주민	①	②
3) 이주노동자	①	②
4) 북한이탈주민	①	②
5) 성소수자	①	②
6) 난민	①	②

**24** 귀하는 아래의 사람이 옆집에 이사와서 이웃이 되는 것에 대해 어떻게 생각하십니까?


항 목	매우 불편하다	다소 불편하다	별로 불편하지 않다	전혀 불편하지 않다
1) 장애인	①	②	③	④
2) 결혼이주민	①	②	③	④
3) 이주노동자	①	②	③	④
4) 북한이탈주민	①	②	③	④
5) 성소수자	①	②	③	④
6) 난민	①	②	③	④

**25** 귀하는 아래의 사람과 친구로 지내는 것에 대해 어떻게 생각하십니까?

항 목	매우 불편하다	다소 불편하다	별로 불편하지 않다	전혀 불편하지 않다
1) 장애인	①	②	③	④
2) 결혼이주민	①	②	③	④
3) 이주노동자	①	②	③	④
4) 북한이탈주민	①	②	③	④
5) 성소수자	①	②	③	④
6) 난민	①	②	③	④

**26** 아래의 사람이 귀하가 거주하는 지역에서 국회의원이나 자치단체장(시장, 군수, 구청장)이 되는 것에 대해서 어떻게 생각하십니까?

항 목	매우 불편하다	다소 불편하다	별로 불편하지 않다	전혀 불편하지 않다
1) 여성	①	②	③	④
2) 청년	①	②	③	④
3) 노인	①	②	③	④
4) 장애인	①	②	③	④
5) 결혼이주민	①	②	③	④
6) 이주노동자	①	②	③	④
7) 북한이탈주민	①	②	③	④
8) 성소수자	①	②	③	④



※ 다음은 혐오표현에 대한 귀하의 경험에 대해 여쭙보고자 합니다.

**혐오표현**이란, 성별, 장애, 종교, 나이, 출신지역, 인종, 성소수자 등을 이유로 개인이나 집단에 대하여 편견을 조장하거나 멸시·모욕·위협을 하거나 폭력을 선동하는 행위를 말합니다.

대표적인 혐오표현의 예로는 **김치녀, 된장녀, 한남충, 맘충, 틈딱** 등을 들 수 있습니다.

**27** 귀하는 지난 1년 동안 어떤 개인이나 집단을 대상으로 한 혐오표현을 보거나 들으신 적이 있습니까?

- ① 매우 자주 있다
  - ② 자주 있다
  - ③ 별로 없다
  - ④ 전혀 없다
- ① ~ ③ : **27.1** 번 ~ **27.4** 번 응답
- ④ : **28** 번으로 이동

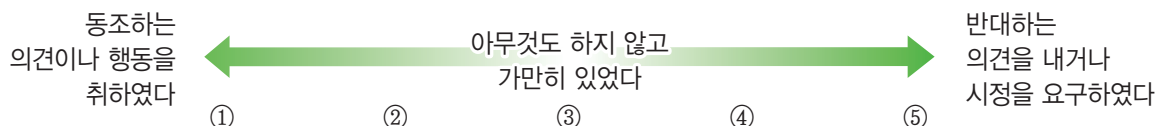
**27.1** 귀하가 혐오표현을 접하게 된 경로는 무엇입니까? (해당사항 모두 선택)

- ① 친구/가족
- ② 온라인 포털/카페/커뮤니티
- ③ 메신저서비스(카카오톡, 밴드, 라인, 위챗 등)
- ④ 사회관계망서비스(페이스북, 트위터, 인스타그램 등)
- ⑤ TV 방송프로그램(지상파, 종편, 케이블방송 등)
- ⑥ 인터넷 방송(유튜브, 아프리카TV 등)
- ⑦ 캠페인, 거리 집회
- ⑧ 기타( \_\_\_\_\_ )

**27.2** 혐오표현의 대상은 누구였습니까? (해당사항 모두 선택)

- ① 여성
- ② 남성
- ③ 노인
- ④ 장애인
- ⑤ 이주민(이주노동자, 결혼이주민 등)
- ⑥ 북한이탈주민
- ⑦ 난민
- ⑧ 성소수자
- ⑨ 특정 종교인
- ⑩ 노숙자
- ⑪ 특정지역 출신인
- ⑫ 기타( \_\_\_\_\_ )

**27.3** 귀하는 혐오표현을 보거나 들었을 때 어떻게 했습니까?



**27.4** 귀하는 혐오표현을 법적으로 규제하는 것에 대해 어떻게 생각하십니까?



## 인권 교육 및 개선

**28** 귀하는 다른 사람의 인권을 존중하고 차별하지 않기 위해 평소 지켜야 할 의무와 행동 규범에 대해서 얼마나 잘 알고 있다고 생각하십니까?

- ① 매우 잘 안다      ② 아는 편이다      ③ 모르는 편이다      ④ 전혀 모른다

**29** 귀하는 인권침해나 차별을 당했을 때 어떻게 대처해야 하는지 충분히 알고 있다고 생각하십니까?

- ① 매우 잘 아다      ② 아는 편이다      ③ 모르는 편이다      ④ 전혀 모른다

**30** 귀하는 지난 1년 동안 인권교육을 받은 적이 있습니까?

- ① 받은 적 있다 →

**30-1** 귀하는 어디에서 주관하는 인권교육을 받았습니까?  
(해당사항 모두 선택)

- ① 국가인권위원회                      ④ 시민사회단체  
② 국가기관 · 지자체 · 공공기관    ⑤ 기업 · 사업체  
③ 교육청 · 학교 등 교육기관        ⑥ 기타( )

- ② 받은 적 없다 → 31 번으로 이동

**31** 귀하는 전반적으로 인권교육이 얼마나 필요하다고 생각하십니까?

- ① 매우 필요하다      ② 필요한 편이다      ③ 필요없는 편이다      ④ 전혀 필요없다

**32** 귀하는 인권교육을 통해서 인권의식을 높여야 하는 대상은 어디라고 생각하십니까?  
우선순위대로 2가지만 응답해 주시기 바랍니다.

1순위	2순위

- ① 국가기관 / 지자체 / 공공기관
  - ② 검찰 / 경찰 / 법원
  - ③ 국회 / 지방의회
  - ④ 군대
  - ⑤ 교육청 / 초중등학교 등 교육기관
  - ⑥ 대학교
  - ⑦ 유치원 / 어린이집 등 보육시설
  - ⑧ 기업 및 사업자
  - ⑨ 시민사회단체
  - ⑩ 언론 등 대중매체
  - ⑪ 복지시설(요양원, 집단거주시설 등)
  - ⑫ 종교단체
  - ⑬ 기타( \_\_\_\_\_ )

**33** 귀하는 인권교육이 시급한 주제 또는 내용이 무엇이라고 생각하십니까?  
우선순위대로 2가지만 응답해 주시기 바랍니다.

1순위	2순위

- |                 |               |
|-----------------|---------------|
| ① 성평등           | ⑥ 노인 인권       |
| ② 장애인 인권        | ⑦ 성소수자 인권     |
| ③ 이주민 인권        | ⑧ 북한이탈주민 인권   |
| ④ 아동/청소년 인권     | ⑨ 혐오/차별 예방    |
| ⑤ 집단거주시설 생활인 인권 | ⑩ 기타( _____ ) |

**34** 귀하는 지난 1년 동안 인권침해 또는 차별을 해소하고자 아래와 같은 활동에 참여한 적이 있습니까?

항 목	있다	없다
1) 인권침해 또는 차별받는 주위 사람들에게 대한 조언 · 상담	①	②
2) 사회적 약자를 위한 자원봉사활동	①	②
3) 소수자, 약자를 돕는 단체 지원이나 대중매체를 통한 기부	①	②
4) 인권단체 활동	①	②
5) 인터넷 사이트에 인권문제와 관련한 글쓰기 또는 댓글달기	①	②
6) 인권 관련 청원이나 서명운동	①	②
7) 인권 캠페인이나 거리 집회	①	②

**35** 귀하는 인권 보호 및 증진, 차별 해소를 위해 아래 중 어떤 방법이 가장 효과적이라고 보십니까?  
우선순위대로 2가지만 응답해 주시기 바랍니다.

1순위	2순위

- ① 인권을 보호하고 존중하기 위해 각 개인이 노력한다
- ② 차별금지법 등 인권보호를 위한 법률이나 제도를 마련한다
- ③ 인권침해 및 차별행위에 대해 적극적으로 조사하여 개선하게 한다
- ④ 인권의식을 높일 수 있도록 인권교육을 강화한다
- ⑤ 인권에 관한 캠페인, 홍보활동을 전개한다

**36** 귀하는 우리사회의 인권침해 및 차별 해소를 위해 아래 중 어느 집단이 가장 주도적인 역할을 해야 한다고 생각하십니까?

- |                 |               |
|-----------------|---------------|
| ① 정부 등 공공기관     | ⑤ 교육기관        |
| ② 시민사회단체        | ⑥ 국제기구        |
| ③ 차별받는 개인 또는 집단 | ⑦ 기타( _____ ) |
| ④ 언론            |               |

37 귀하의 혼인상태는 어떠합니까?

- ① 미혼/비혼      ② 배우자 있음(동거 포함)      ③ 사별      ④ 이혼(별거 포함)

38 귀하는 정규 교육을 어디까지 받았습니까?

- ⑥ 안 받았음
- ① 초등학교      ① 졸업  
② 중학교      ② 재학  
③ 고등학교      ③ 수료  
④ 대학(교)(4년제 미만)      ④ 휴학  
⑤ 대학교(4년제 이상)      ⑤ 중퇴  
⑥ 대학원 석사 과정  
⑦ 대학원 박사 과정

39 귀하의 종교는 무엇입니까?

- ① 없음      ⑤ 유교  
① 개신교      ⑥ 천도교  
② 불교      ⑦ 기타( \_\_\_\_\_ )  
③ 천주교(가톨릭)  
④ 원불교

40 귀하는 지난 1주일 동안 수입을 목적으로 1시간 이상 일을 하셨습니까?

- ① 일했음(일시 휴직 포함) → 41 번으로 이동

※ '일했음'과  
'일시휴직'

- 일 했 음 : ① 임금이나 이윤을 목적으로 1주일에 1시간 이상 일했거나  
② 동일 가구 내 가족이 경영하는 사업체, 농장 등에서 보수 없이 1주일에 18시간 이상 일한 경우
- 일시휴직 : 자신이나 가족의 병, 사고, 휴가(연가), 교육, 노사문제 등으로 일시적으로 일을 하지는 않으나 복귀가 가능한 경우

- ② 일하지 않았음 → 43 번으로 이동



**41** 귀하의 직업은 무엇입니까?

- |                |                      |
|----------------|----------------------|
| ① 관리자          | ⑥ 농림어업 종사자           |
| ② 전문가 및 관련 종사자 | ⑦ 기능원 및 관련 기능 종사자    |
| ③ 사무 종사자       | ⑧ 장치, 기계 조작 및 조립 종사자 |
| ④ 서비스 종사자      | ⑨ 단순노무 종사자           |
| ⑤ 판매 종사자       | ⑩ 군인                 |

**42** 귀하의 직장(일)에서의 지위는 무엇입니까?

※ 임금근로자는 고용 계약기간에 따라 구분합니다(상용 : 1년 이상, 임시 : 1개월 이상~1년 미만, 일용 : 1개월 미만).

- |                       |   |         |
|-----------------------|---|---------|
| ① 임금근로자               | → | ① 상용근로자 |
| ② 고용원이 있는 자영업자        |   | ② 임시근로자 |
| ③ 고용원이 없는 자영업자        |   | ③ 일용근로자 |
| ④ 무급가족종사자             |   |         |
| ⑤ 기타 종사자(특수형태근로종사자 등) |   |         |

**43** 귀하의 정치적 성향은 어떻다고 생각하십니까?

- |       |      |       |         |
|-------|------|-------|---------|
| ① 보수적 | ② 중도 | ③ 진보적 | ④ 관심 없음 |
|-------|------|-------|---------|

**44 ~ 46** 번은 가구주만 응답하고, 가구원은 설문을 종료합니다.

**44** 귀하가 현재 살고 있는 집은 어떤 종류입니까?

- |             |               |
|-------------|---------------|
| ① 단독주택      | ④ 비주거용건물 내 주택 |
| ② 아파트       | ⑤ 오피스텔        |
| ③ 연립/다세대 주택 | ⑥ 기타( _____ ) |

**45** 귀하가 현재 살고 있는 집의 점유 형태는 무엇입니까?

- |             |                             |
|-------------|-----------------------------|
| ① 자기집       | ④ 보증금 없는 월세(사글세, 연세)        |
| ② 전세        | ⑤ 무상(회사, 학교, 친인척, 친구 등이 제공) |
| ③ 보증금 있는 월세 |                             |

**46** 지난 1년 동안 귀택의 **월평균 가구소득(세금 공제전 금액)**은 얼마입니까?  
(연간 총소득을 월평균으로 환산하여 기재해 주십시오.)

※ 가구소득은 전 가구원의 근로소득, 사업소득, 재산소득 및 이전소득 등의 합계입니다.


- |                       |                         |
|-----------------------|-------------------------|
| ① 100만원 미만            | ⑦ 600만원 이상 ~ 700만원 미만   |
| ② 100만원 이상 ~ 200만원 미만 | ⑧ 700만원 이상 ~ 800만원 미만   |
| ③ 200만원 이상 ~ 300만원 미만 | ⑨ 800만원 이상 ~ 900만원 미만   |
| ④ 300만원 이상 ~ 400만원 미만 | ⑩ 900만원 이상 ~ 1,000만원 미만 |
| ⑤ 400만원 이상 ~ 500만원 미만 | ⑪ 1,000만원 이상            |
| ⑥ 500만원 이상 ~ 600만원 미만 |                         |

**응답하신 분의 성명과 연락처를 적어 주십시오.**

(연락처는 응답하신 내용에 대해 질문할 내용이 더 있을 경우에만 사용되며, 다른 목적으로는 사용되지 않습니다.)

응답자 성명	응답자 연락처		
	휴대전화	(       )	—
	집 전 화	(       )	—

**\* 귀중한 시간을 내어 응답해 주셔서 고맙습니다 \***



다른 생각, 같은 우리

2019년 국가인권실태조사

## 2019 국가인권실태조사

| 인쇄일 | 2019년 12월 13일

| 발행일 | 2019년 12월 13일

| 발행처 | 국가인권위원회

| 주 소 | 04551 서울시 중구 삼일대로 340 나라키움 저동빌딩

<http://www.humanrights.go.kr>

| 문의전화 | 기획재정담당관 02)2125-9793

| F A X | 02)2125-0913

| 제 작 | ) -

ISBN : 978-89-6114-738-5 93330 비매품